



CENNIK

2 0 1 7

 **Armaturni**® 



CERAMIKA
120
lat tradycji

48
h
serwis

PRODUKT
POLSKI

gwarancje
CC

BATERIE
100
lat gwarancji
na elementy odlewane

CERAMIKA
8 lat
gwarancji

MEBLE
2 lata
gwarancji

DESKI
2 lata
gwarancji

STELAZE
15 lat
gwarancji
na ramę stalową

ZAWORY
5 lat
gwarancji

ZAWORY
Quadra High Pressure
25 lat
gwarancji

GRZEJNIKI
15 lat
gwarancji

W oparciu o wyniki badań przeprowadzonych z naszymi użytkownikami, opracowaliśmy serwis o przyjaznej strukturze i atrakcyjnej szacie graficznej, oddającej unikalny charakter produktów. Możliwość zaawansowanego wyszukiwania znacząco skraca czas potrzebny na dotarcie do interesujących informacji. Zapraszamy na stronę internetową: www.grupa-armatura.pl oraz wersję na urządzenia mobilne: www.grupa-armatura.pl/mobile.



ARMATURA DESIGN

Armaturnia sanitarna	3
Premium Class	16
Royal Class	63
Middle Class	73
Basic Class	108
Baterie termostatyczne	152
Baterie specjalne	156
Deszczownice i natryski	160
Akcesoria	182
Części zamienne	188



Ceramika i meble łazienkowe

Ceramika i meble łazienkowe	207
Mero	215
Sella	219
Loara	224
Fan	228
Nive	231
Solane	232
Umywalki	236
Medico	240
Meble DUERO	244
Meble SELLA Gold	246
Meble SELLA Silver	250
Meble LOARA Quatro	253
Meble LOARA Bianco	256
Meble FAN Blanc	259
Meble FAN Nature	262
Meble FAN Brun	265
Szafki VEDEA	268
Szafki ALET	269
Przyciski sterujące	270
Stelaże i zestawy podtynkowe	271
Części zamienne	275



ARMATURA TECHNOLOGY

Armaturnia wodna i gazowa	277
Zawory wypływowe czasowe	284
Zawory wypływowe	285
Zawory kątowe	292
Zawory przepływowe	296
Kurki kulowe QUADRO HIGH PRESSURE	298
Kurki kulowe do wody	300
Zawory zwrotne	306
Części zamienne do zaworów	307
Przytęcza elastyczne do wody	310
Kurki i przytęcza gazowe	312

Grzejniki i armatura centralnego ogrzewania

Grzejniki i armatura centralnego ogrzewania	317
Grzejniki aluminiowe	322
Armaturnia centralnego ogrzewania	326
Armaturnia instalacyjna	332
Elementy złączne	340



Informacje

Informacje	345
Lista sklepów patronackich	346
Wykaz autoryzowanych serwisantów	353
Polityka jakości	354
Atesty i certyfikaty	355
Opakowania produktów	356
Ekspozytory	357
Sieć sprzedaży	359
Spis produktów według numeru indeksu	360



Cennik produktów

Informacja handlowa

Całość sprzedaży krajowej prowadzona jest poprzez sieć Autoryzowanych Odbiorców Armatury Kraków S.A. Pełną listę adresów znajdziecie Państwo na naszej stronie www.grupa-armatura.pl.

Niniejszy cennik zawiera proponowane ceny netto w sprzedaży detalicznej. Stanowi on jedynie informację handlową i nie może być uznawany za ofertę w rozumieniu art. 66 ust. 1 KC. Dokument stanowi zaproszenie do rokowań w rozumieniu art. 71 KC.

Informacja o wyrobach

Zasadnicze części armatury wykonane są z mosiądzu. Węże natryskowe przy bateriach i zestawach natryskowych wykonane są z taśmy mosiężnej chromowanej chyba, że zaznaczono inaczej. Powierzchnie zewnętrzne baterii pokrywane są galwanicznie – dwuwarstwowo. Pierwszą warstwą jest nikiel, zaś warstwę dekoracyjną stanowią: chrom, chrom satynowy lub patyna. Wszystkie baterie jednouchwytowe wyposażone są w ceramiczne regulatory przepływu. Wybrane rodziny baterii dwuuchwytowych wyposażone są w głowice ceramiczne. W bateriach stojących jednootworowych stosowane są przyłącza elastyczne w oplocie metalowym L=350 mm z gwintem G 3/8".

Warunki techniczne

Oferowane przez nas baterie przewidziane są do współpracy z wodą o ciśnieniu do 1,0 MPa i temp. do 90°C. Próba szczelności wykonywana jest przy ciśnieniu 1,6 MPa. Produkty są zgodne z wymogami norm PN-EN200:2008, PN-M-75002: 2016-10 oraz PN-EN 817:2008 tak pod względem wymiarów przyłączeniowych, jak i wymagań technicznych i materiałowych. Całość produkowanej przez nas armatury posiada atesty higieniczne, a na życzenie odbiorcy może być dostarczona deklaracja właściwości użytkowych lub krajowa deklaracja właściwości użytkowych.

Wszystkie wyroby umieszczone w cenniku są znakowane znakiem budowlanym dopuszczenia wyrobu do powszechnego stosowania w budownictwie lub znakiem CE.

Armatura Kraków S.A. posiada wdrożony System Zarządzania Jakością zgodny z Normą ISO 9001. Udzielamy 100 lat gwarancji na elementy odlewane baterii.

Szczegółowe warunki gwarancji określa karta gwarancyjna dołączona do wyrobu.

Zdjęcia produktów, rysunki i informacje techniczne mają charakter poglądowy i nie stanowią oferty w rozumieniu przepisów Kodeksu Cywilnego. Zastrzegamy sobie możliwość dokonania zmian w niniejszym katalogu.

Podane ceny są cenami katalogowymi netto i nie zawierają podatku VAT.
Podatek VAT wynosi 23%.

ARMATURA DESIGN



Armatura sanitarna	3
Premium Class	16
Royal Class	63
Middle Class	73
Basic Class	108
Baterie termostatyczne	152
Baterie specjalne	156
Deszczownie i natryski	160
Akcesoria	182
Części zamienne	188

• Informacje techniczne 6

Premium class		amber 16	Royal class		retro classic 63	Basic class		baryt 108
		ametyst 22			retro 68			beryl 111
		brylant 25			albit 73			granat 114
		cyrkon 28			aquamaryn 76			jaspis 117
		diament 34			german 78			krzem 120
		korund 37			nefryt 81			leonit 123
		kwarc 40			piryt 86			mohit 127
		malachit 43			rodon 90			sofit 131
		topaz 45			salit 93			seelit 136
		baterie podtynkowe 50			selen 96			ceramic 141
	baterie zlewozmywakowe 60		sjenit 99		standard 145			
			symetric 103					

- **Baterie termostatyczne**
 - baterie termostatyczne 152
 - baterie termostatyczne z deszczownikami 154
- **Baterie specjalne**
 - baterie bezdotykowe 156
 - baterie jednouchwytowe 157
 - baterie do podgrzewaczy 159
- **Deszczownie i natryski**
 - deszczownie 160
 - natryski przesuwne 164
 - natryski punktowe 168
 - rączki natryskowe 172
 - wężę natryskowe 179
- **Akcesoria**
 - syfony 182
 - spusty 186
- **Części zamienne**
 - głowice 188
 - ceramiczne regulatory 190
 - przełączniki natrysku 191
 - uchwyty 194
 - wylewki 196
 - elementy do wylewek i wylotów 197
 - mimośrodry i przyłącza 199
 - rozety 200
 - uszczelki 201
 - elementy natrysków 202
 - pozostałe 204

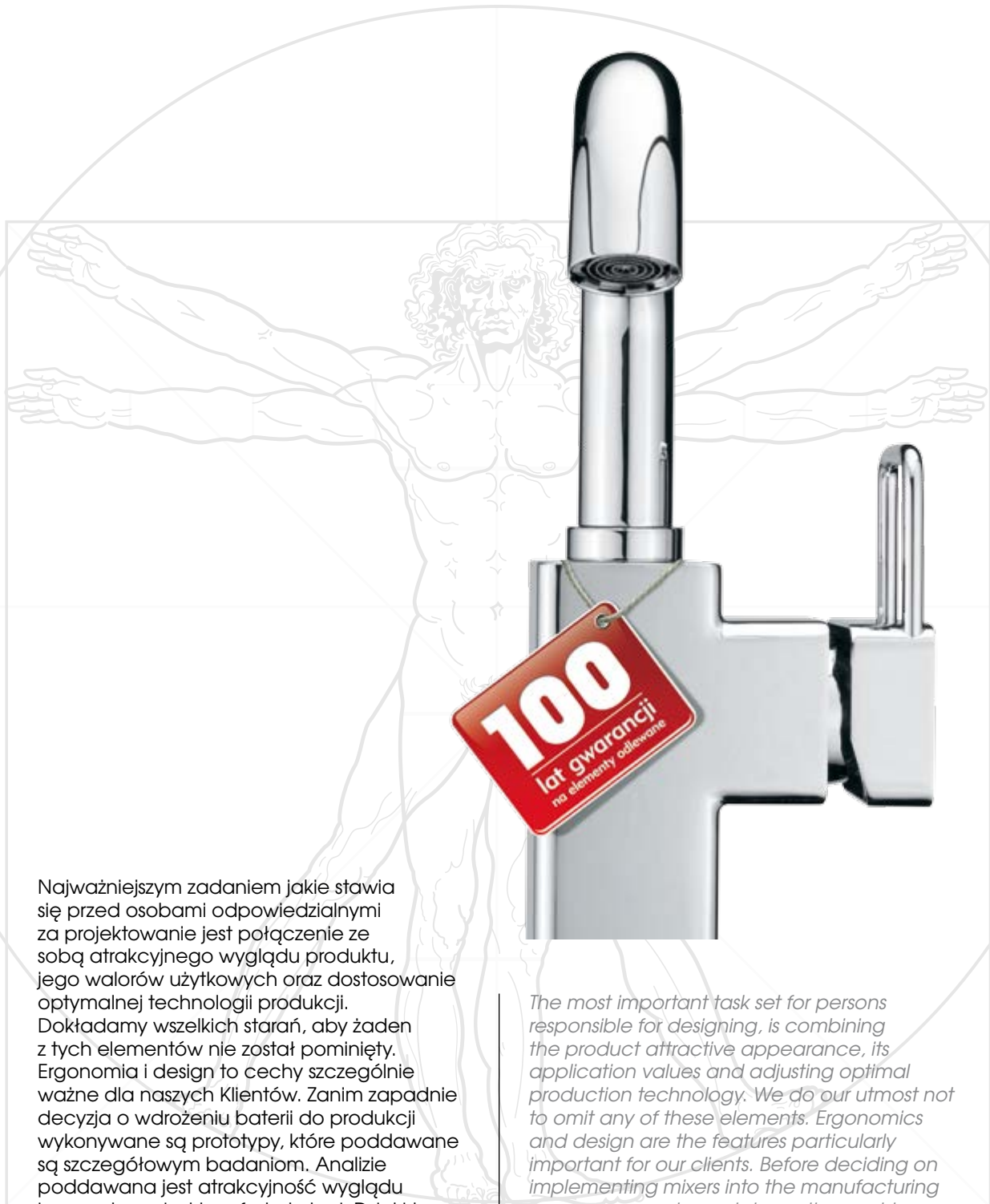


Armatura sanitarna

Ze wszystkich elementów w łazience, baterie należą do urządzeń, z których korzystamy najczęściej, jednakże ich zadaniem nie jest tylko dostarczanie wody. Stanowią wiodący element wzorniczy mający wpływ na charakter naszej łazienki. Możemy się zdecydować na wybór nowoczesnych baterii, które mają podkreślić styl czystych minimalistycznych przestrzeni, po klasyczne baterie podkreślające wygląd pomieszczeń tradycyjnych i stylowych. W naszej ofercie znajdziecie Państwo wszystkie te produkty – baterie jedno i dwuuchwytowe, termostatyczne, jedno i wielootworowe, w powłokach chromowanych, satynowych, złotych jak również patynowanych.

Of all the elements in a bathroom, faucets are the devices that we most often use, yet their role is not only to supply water. They are a leading design element, influencing our bathroom's style. We can decide to choose modern faucets designed to emphasise the style of clean, minimalistic spaces or classical faucets to emphasise the design of traditional and stylish rooms. You will find all such products in our offer – single- or two-handle faucets, thermostatic faucets, for one or multiple holes, in chrome, satin, golden or patinated coating.

Ergonomia & design



Najważniejszym zadaniem jakie stawia się przed osobami odpowiedzialnymi za projektowanie jest połączenie ze sobą atrakcyjnego wyglądu produktu, jego walorów użytkowych oraz dostosowanie optymalnej technologii produkcji. Dokładamy wszelkich starań, aby żaden z tych elementów nie został pominięty. Ergonomia i design to cechy szczególnie ważne dla naszych Klientów. Zanim zapadnie decyzja o wdrożeniu baterii do produkcji wykonywane są prototypy, które poddawane są szczegółowym badaniom. Analizie poddawana jest atrakcyjność wyglądu i sprawdzany jest komfort obsługi. Dzięki temu naszym Klientom możemy zaoferować takie rozwiązania jak wyciągane i obrotowe wylewki, uchwyty przegubowe i przesuwne, możliwość indywidualnej regulacji wysokości natrysku.

The most important task set for persons responsible for designing, is combining the product attractive appearance, its application values and adjusting optimal production technology. We do our utmost not to omit any of these elements. Ergonomics and design are the features particularly important for our clients. Before deciding on implementing mixers into the manufacturing process, we make prototypes thoroughly tested. The analysis considers the appearance attractiveness and operation comfort. Due to this, we can offer our clients such solutions as pull-out and rotary spouts, jointed and sliding handles, individual shower height regulation.

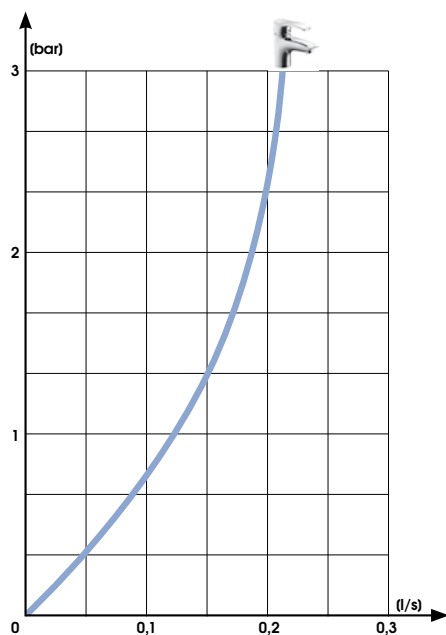


Informacje techniczne

Technical data

Schemat baterii jednouchwytowej stojącej

Breakdown of a free-standing, single handle type mixer



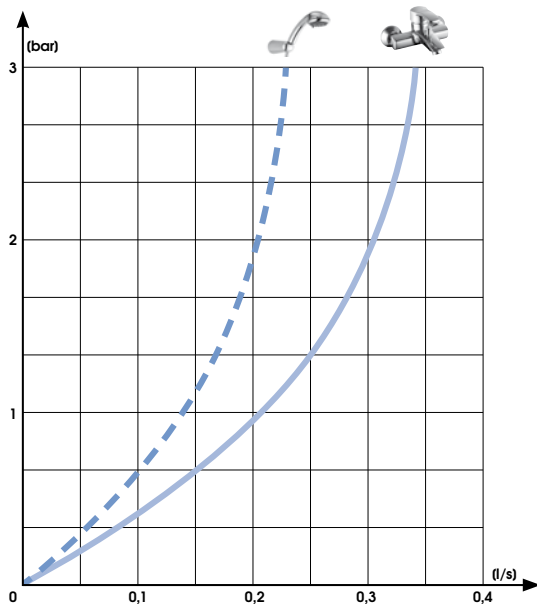
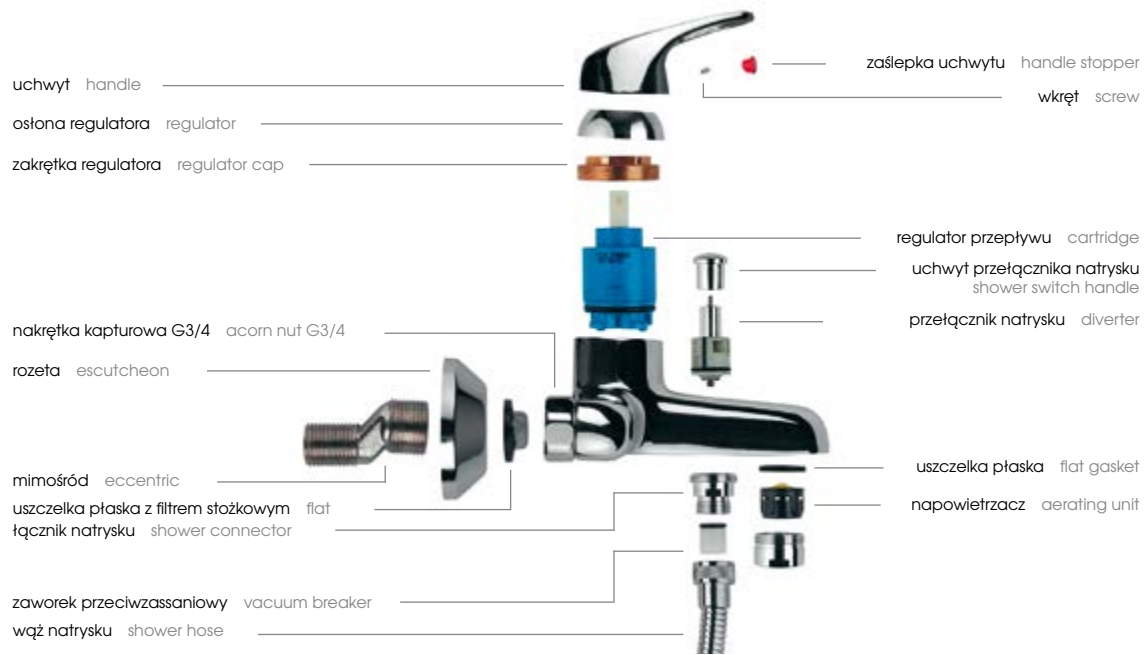
Wydatek wody w baterii umywalkowej
Water consumption in a basin faucet

Informacje techniczne

Technical data

Schemat baterii jednouchwytowej ściennej

Breakdown of a wall-mounted single-handle mixer



Wydatek wody w baterii wannowej z natryskiem
Water consumption in a bath faucet with a shower



Informacje techniczne

Technical data

Łatwe oszczędzanie – ceramiczne regulatory oszczędnościowe

Easy water – saving, economy ceramic cartridges



Regulatory ceramiczne przepływu są nowoczesnymi elementami sterowania strumieniem wody zapewniającymi doskonałą pracę oraz ekonomiczność eksploatacji baterii. Dzięki nim możemy skutecznie zmniejszyć rachunki płacone za wodę. Przy otwieraniu przepływu wody w połowie zakresu ruchu uchwyty baterii wyczuwalny jest pewien niewielki opór. Takie położenie uchwyty pozwala na uzyskanie odpowiedniego strumienia wody, jednak gdy potrzebujemy silniejszy strumień wtedy pokonujemy ten niewielki opór zwiększając strumień przepływu wody i skracając czas napełniania.



Ceramic water flow regulators are a modern way of controlling the water flow, providing reliable operation and economic mixer use. They help you significantly reduce your water bills. While opening the water flow, you feel slight resistance half-way up the mixer handle moving range. This position of the handle produces a stream of water necessary e.g. to take a shower. However, if you want a stronger stream of water, e.g. to quickly fill up a washbasin or a bathtub, overcome the slight resistance in order to increase the stream of water and decrease filling time.

Oszczędzamy! Woda, która nie chlapie

Water that does not splash



bateria z napowietrzaczem



zużycie wody  20L

bateria z napowietrzaczem Armatury Kraków



zużycie wody  10L



Nasze produkty są:



Napowietrzacz miesza wodę z powietrzem, dzięki czemu strumień wody jest wyjątkowo miękki, perlisty, co skutecznie ogranicza chłapanie i zwiększa efektywność.

The aerating unit mixes water with air, forming a soft and even flow that efficiently prevents the water from splashing.

Informacje techniczne

Technical data

Super pomocny klucz!

Universal spanner!



Do każdej baterii z serii Premium Class dodajemy specjalny klucz z tworzywa sztucznego, który pozwala odkręcać napowietrzacz (bez ryzyka porysowania powłoki chromowej) lub zakrętkę regulatora.

Every mixer of the Premium Class series is delivered with a special plastic spanner enabling safe removal of the aerating unit (preventing the risk of scratching the chromium-plated surface) or the regulator cap.

Klik-klak i wszystko proste!

Klik-klak



Spust Klik-Klak można otworzyć lub zamknąć naciskając grzybek spustu. To bardzo ciekawa propozycja w sytuacji kiedy nie można sterować grzybkiem spustu za pomocą cięgna. Doskonale nadaje się na przykład do ściennych baterii umywalkowych.

The KLIK-KLAK drain can be opened or closed by a simple press. It is a particularly interesting choice if the plug cannot be controlled by means of a tension member. It is perfectly suitable for wall-type hand basin mixers.

Wygoda ponad wszystko - cięgno

Tension member



Cięgno zamyka i otwiera grzybek spustu bez dotykania go. Wszystkie baterie z cięgnami posiadają w komplecie automatyczne grzybki spustu.

The tension member closes and opens the plug without touching it. All mixers with tension members are provided with automatic plugs.




Informacje techniczne

Technical data

Schemat baterii dwuuchwytowej stojącej

Breakdown of a standing-type double handle mixer



Wszystko pod kontrolą – głowica ceramiczna

Ceramic HEAD



głowica otwarta head is open



głowica zamknięta head is closed

Nasze baterie dwuuchwytowe wyposażone są w głowice ceramiczne, dzięki temu pracują bardzo precyzyjnie i lekko. Całkowite otwarcie następuje przy przekręceniu uchwyty baterii o około 90 stopni.

Our double-handle mixers are fitted with ceramic heads to give very precise and smooth operation. Complete opening is achieved by turning the knob through approx. 90 degrees.

Informacje techniczne

Technical data

Blokada przełącznika prysznic/wanna


Shower/bathtub switch lock

Wystarczy pociągnąć grzybek przełącznika wanna/prysznic żeby przełączyć przepływ wody z wylewki na wąż prysznicowy. Po zamknięciu zaworu grzybek automatycznie wróci na swoją pozycję, dlatego po ponownym włączeniu woda będzie lała się do wanny, a nie na głowę zaskoczonego użytkownika. Gdyby jednak powstała konieczność zablokowania przepływu w pozycji prysznic wystarczy przekręcić grzybek o 90 stopni.

Simply pull the knob of the shower/bathtub unit to switch between water flow from the bath tap and the shower. On closing the tap, the knob automatically returns to its original position, and so next time the water is turned on, it will flow into the bathtub and not straight on the head of a surprised user. If, however, you need to lock the water flow in the shower position, you only have to turn the knob through 90 degrees.

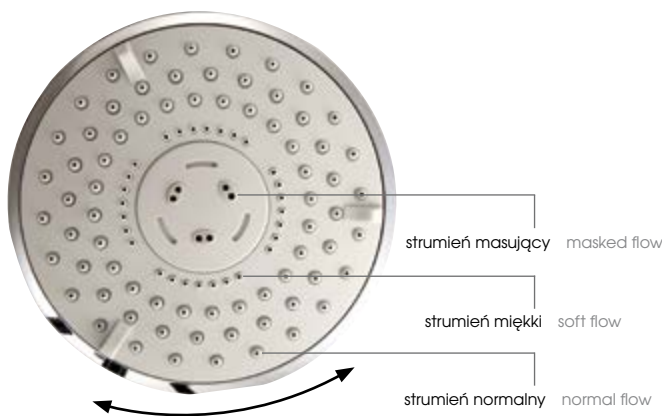
grzybek przełącznika wanna/prysznic wraca na pozycję wanna automatycznie po zamknięciu przepływu, jeżeli zachodzi taka potrzeba można go łatwo obrócić blokując w pozycji prysznic
bathtub/shower switch knob automatically returns to the bathtub position after turning off the tap. However, if necessary, it can easily be turned to lock it in the shower position

zaworek blokuje cofanie się wody z prysznic po zamknięciu przepływu wody
a small valve blocks the water reflux from the shower after turning off the water flow



Domowe SPA - system natryskowy

Shower system



Rączka prysznicowa dużej średnicy, ze zmiennym strumieniem wody: normalnym, masującym i miękkim. Wyposażona, jak większość naszych natrysków, w samoczyszczące się praktyczne końcówki. Kamień nie będzie już problemem!

Large diameter shower handles featuring adjustable water flow: normal, masked and soft. It has, like most of our shower fixtures, practical self-cleaning ends to eliminate problems with scale!

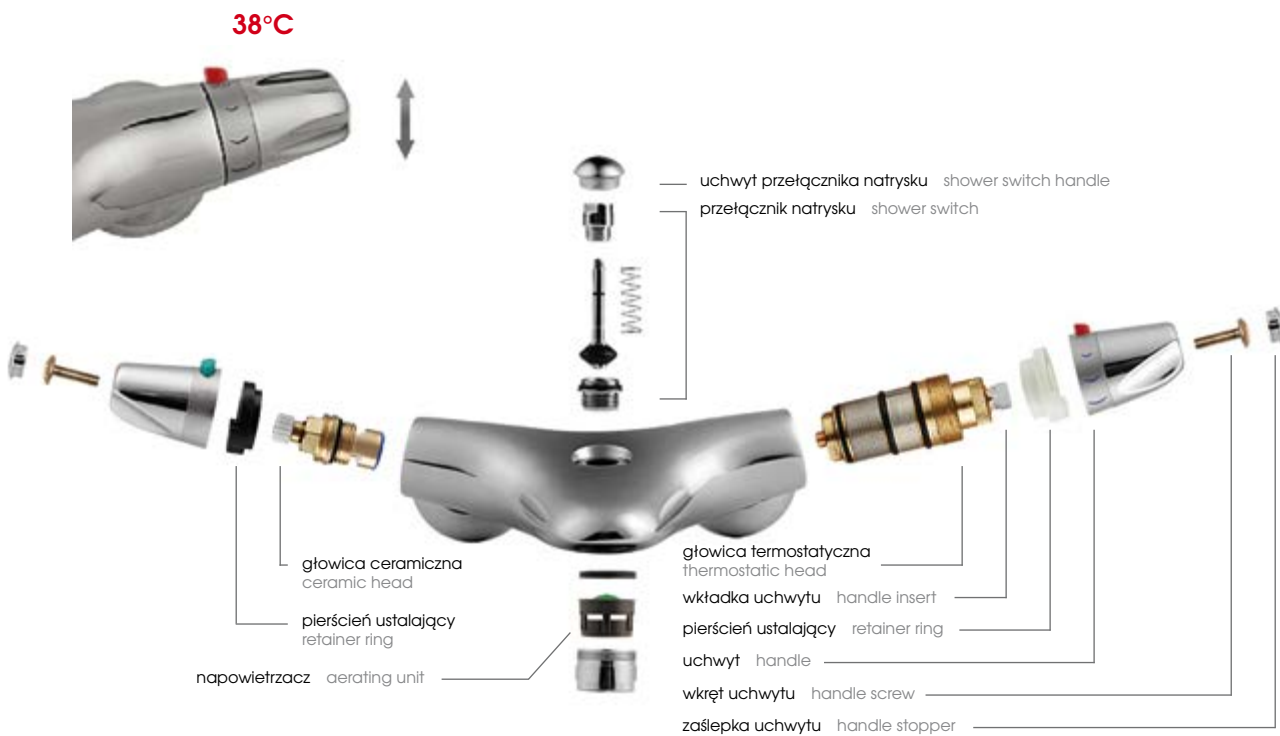


Informacje techniczne

Technical data

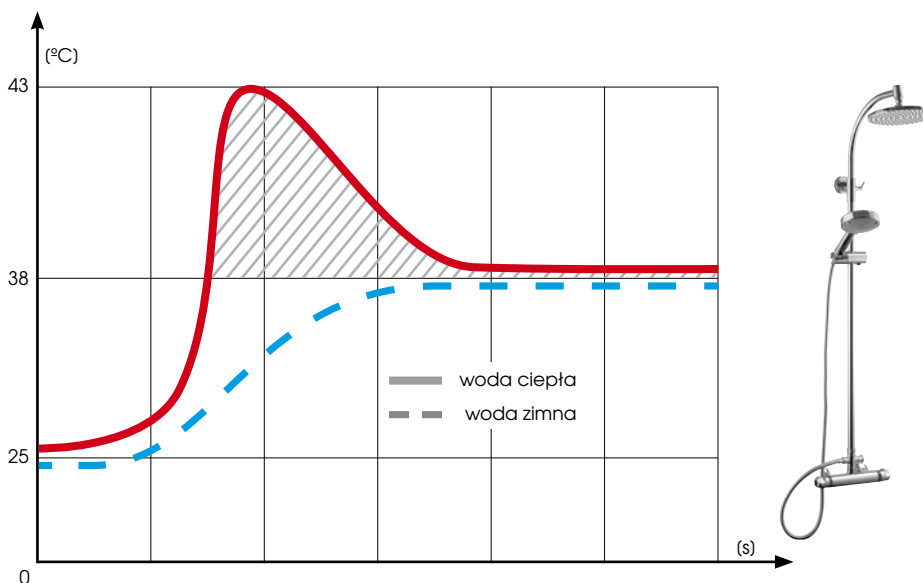
Schemat baterii termostatycznej

Thermostatic mixer diagram



Mieszanie wody ciepłej i zimnej w baterii termostatycznej

Mixing hot and cold water in a thermostatic faucet



Informacje techniczne

Technical data

Nie bądźmy obojętni, baterie specjalne

Special mixers

W zależności od specyficznych wymagań sanitarnych używamy innej armatury. Wśród wielu produktów staramy się znaleźć ten, który będzie funkcjonalny, ergonomiczny i zaspokoi nasz zmysł estetyczny. Szpitale, przychodnie, sale operacyjne to miejsca gdzie czystość jest kluczową sprawą. Baterie specjalne posiadają możliwość łokciowego włączenia i wyłączenia wody dzięki wydłużonemu uchwytowi, co pozwala na obsługę baterii bez dotykania jej dłonią. W zależności od miejsca w jakim bateria jest zainstalowana można zastosować baterię z wylewką o długości 150 mm lub 200 mm. W ofercie dostępne są modele baterii z obrotową wylewką, o długości 150 mm lub 210 mm – ruchoma wylewka ułatwia kierowanie strumieniem wody. Bateria umywalkowa stojąca posiada sterowany spust.

We install various types of fixtures depending on specific sanitary requirements. We always try to find the most functional and ergonomic of our numerous products to satisfy your aesthetic requirements. Hospitals, outpatient clinics and surgeries are places where cleanliness is a top priority. Special taps can be turned on and off with an elbow thanks to their extended handles, meaning they can be used without hand contact. Depending on the installation, we can install taps with spouts 150 mm or 200 mm in length. Our range includes models of tap with decorative spouts 150 mm or 210 mm long – a movable spout facilitates control of the water stream direction. Standing hand basin taps are provided with adjustable drains.

Nasze produkty są:



możliwość łokciowego
włączenia/wyłączenia wody
option of turning water
on/off with an elbow



Wygodny montaż – podkładka pod klucz francuski

Easy installation –

We should not be indifferent



W komplecie z bateria Premium Class otrzymacie Państwo specjalną nakładkę z tworzywa do ochrony gładkiej chromowanej powierzchni przed porysowaniem.

In the Premium Class series set, you are provided with a special plastic washer to protect the smooth chromiumplated surface against scratching.



Informacje techniczne

Technical data

Komfort i oszczędność – baterie bezdotykowe

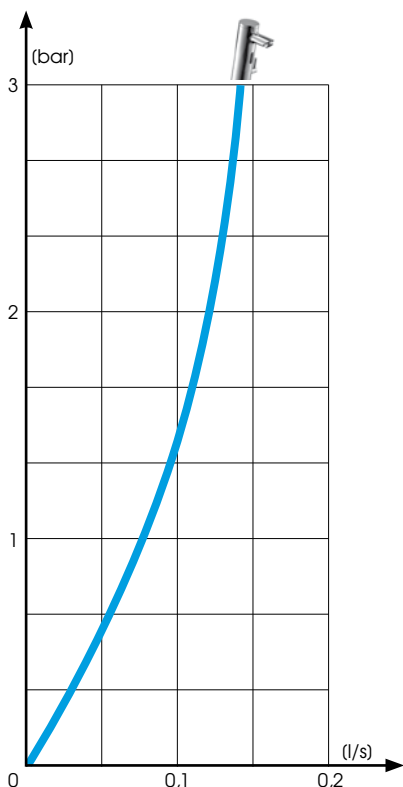
Touch free mixers

Baterie bezdotykowe wyposażane są w fotokomórkę reagującą na zbliżenie rąk oraz elektrozawór sterujący otwarciem i zamknięciem przepływu wody. Układ sterujący jest zasilany z 4 baterii 1,5V albo 1 baterii 9V, dzięki czemu unikamy wykonania dodatkowej instalacji elektrycznej. Baterie przeznaczone są między innymi do łazienek publicznych, dla osób niepełnosprawnych – dla tych wszystkich, którym zależy na oszczędności wody.

Touch free mixers are fitted with an automatic valve with a hands position sensor to turn the water flow on by simply placing your hands under the mixer outlet. It helps limit water consumption for mixers installed in public places. For hygienic reasons, these mixers are also perfect for hospitals. They also prove useful in case of problems with children leaving the water on (e.g. in kindergartens).

Wydatek wody w baterii bezdotykowej

Water consumption in a non-contact faucet



Nasze produkty są:



Informacje techniczne

Technical data

Jak powstaje bateria: etapy procesu produkcyjnego korpusów baterii

Stages of faucet body production

W procesie produkcyjnym mosiężny odlew korpusu (1) jest szlifowany w celu usunięcia nierówności, następnie polerowany (2), pokrywany warstwą niklu (3) i ostatecznie pokrywany warstwą chromu (4) o grubości 0,3 μm .

During manufacture, the cast brass body (1) is ground to eliminate unevenness, then polished (2), coated with nickel (3) and finally coated with a chromium (4) layer 0.3 μm thick.



ETAP 1 STAGE 1
surowy odlew
crude cast



ETAP 2 STAGE 2
odlew po procesie szlifowania i polerowania
cast after grinding and polishing



ETAP 3 STAGE 3
odlew po procesie niklowania
cast after nickel plating

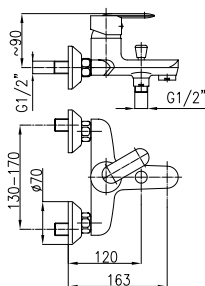


ETAP 4 STAGE 4
gotowy odlew z powłoką chromową lub satynową
ready cast with chromium plating



Amber

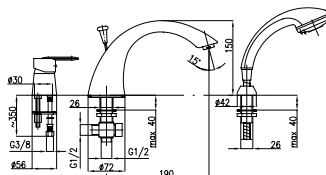
* do wyczerpania zapasów



OPIS PRODUKTU

Bateria jednouchwytowa, wannowa	
PKWiU:	28.14.12.0
Montaż:	2-otworowy
Ilość w opak. jedn./zb.:	1/12
Materiał:	mosiądz
Wylewka:	-
Napowietrzacz:	tak
Ciśnienie rob.(atm):	3
Przepływ wody (l/min):	20
Typ:	ścienna
Rozstaw przyłączy:	150±20 mm
Waga netto:	2,05 kg
El. sterujący:	regulator ceramiczny Ø40
Wylewka (dł./il. strumieni):	-/-
Zawór przeciwwzassaniowy:	tak
Grupa akustyczna:	II
Maks. temp. wody (°C)	≤90
Opak. zawiera:	baterię, mimosrody (2 szt.), rozety stożkowe (2 szt.) z uszczelkami, klucz uniwersalny z tworzywa, osłonę nakrętki G 3/4", instrukcję montażu, kartę gwarancyjną
Zalecany osprzęt:	natrysk przesuwny VESTA 841-160-00
Gwarancja:	100 lat na elementy odlewane, 5 lat na bezawaryjną pracę regulatorów ceramicznych
Certyfikaty i deklaracje:	produkt wykonany zgodnie z normą PN-EN 817, posiada Deklarację Zgodności, Atest Higieniczny oraz Znak Budowlany

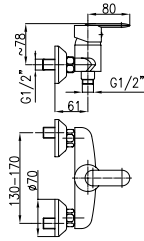
Kolor	EAN	Indeks	Cena (PLN netto)
chrom	5907571584098	584-040-00*	475,00



OPIS PRODUKTU

Bateria jednouchwytowa, wannowa, trójotworowa*	
PKWiU:	28.14.12.0
Montaż:	3-otworowy
Ilość w opak. jedn./zb.:	1/6
Materiał:	mosiądz
Wylewka:	stała
Napowietrzacz:	tak
Ciśnienie rob.(atm):	3
Przepływ wody (l/min):	20
Typ:	stojąca
Rozstaw przyłączy:	-
Waga netto:	3,83 kg
El. sterujący:	regulator ceramiczny Ø40
Wylewka (dł./il. strumieni):	190 mm/3
Zawór przeciwwzassaniowy:	-
Grupa akustyczna:	II
Maks. temp. wody (°C)	≤90
Opak. zawiera:	baterię, wylot z ciągnem, rączkę natrysku, wąż natryskowy 014 (L=1400 mm) z uszczelkami, przepust węża, komplet przyłączy elastycznych, klucz uniwersalny z tworzywa, instrukcję montażu, kartę gwarancyjną
Zalecany osprzęt:	-
Gwarancja:	100 lat na elementy odlewane, 5 lat na bezawaryjną pracę regulatorów ceramicznych
Certyfikaty i deklaracje:	produkt wykonany zgodnie z normą PN-EN 817, posiada Deklarację Zgodności, Atest Higieniczny oraz Znak Budowlany

Kolor	EAN	Indeks	Cena (PLN netto)
chrom	5907571584159	585-240-00*	827,00

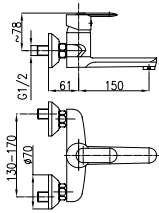


OPIS PRODUKTU

Bateria jednouchwykowa, natryskowa*

PKWiU:	28.14.12.0
Montaż:	2-otworowy
Ilość w opak. jedn./zb.:	1/20
Materiał:	mosiądz
Wylewka:	-
Napowietrzacz:	-
Ciśnienie rob.(atm):	3
Przepływ wody (l/min):	24
Typ:	ścienna
Rozstaw przyłączy:	150±20 mm
Waga netto:	1,36 kg
El. sterujący:	regulator ceramiczny Ø40
Wylewka (dł./il. strumieni):	-/-
Zawór przeciwwzassaniowy:	tak
Grupa akustyczna:	II
Maks. temp. wody (°C)	≤90
Opak. zawiera:	baterię, mimośrodę (2 szt.), rozety stożkowe (2 szt.) z uszczelkami, klucz uniwersalny z tworzywa, osłonę nakrętki G 3/4", instrukcję montażu, kartę gwarancyjną
Zalecany osprzęt:	natrysk przesuwany VESTA 841-160-00
Gwarancja:	100 lat na elementy odlewane, 5 lat na bezawaryjną pracę regulatorów ceramicznych
Certyfikaty i deklaracje:	produkt wykonany zgodnie z normą PN-EN 817, posiada Deklarację Zgodności, Atest Higieniczny oraz Znak Budowlany

Kolor	EAN	Indeks	Cena (PLN netto)
chrom	5907571584104	586-040-00*	383,00

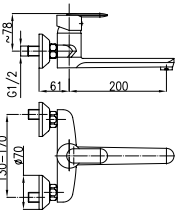


OPIS PRODUKTU

Bateria jednouchwykowa, umywalkowa*

PKWiU:	28.14.12.0
Montaż:	2-otworowy
Ilość w opak. jedn./zb.:	1/12
Materiał:	mosiądz
Wylewka:	obrotowa
Napowietrzacz:	tak
Ciśnienie rob.(atm):	3
Przepływ wody (l/min):	20
Typ:	ścienna
Rozstaw przyłączy:	150±20 mm
Waga netto:	1,99 kg
El. sterujący:	regulator ceramiczny Ø40
Wylewka (dł./il. strumieni):	150 mm/-
Zawór przeciwwzassaniowy:	-
Grupa akustyczna:	II
Maks. temp. wody (°C)	≤90
Opak. zawiera:	baterię, mimośrodę (2 szt.), rozety stożkowe (2 szt.) z uszczelkami, klucz uniwersalny z tworzywa, osłonę nakrętki G 3/4", instrukcję montażu, kartę gwarancyjną
Zalecany osprzęt:	spust klik-klak 660-354-00, syfon butelkowy 660-001-00
Gwarancja:	100 lat na elementy odlewane, 5 lat na bezawaryjną pracę regulatorów ceramicznych
Certyfikaty i deklaracje:	produkt wykonany zgodnie z normą PN-EN 817, posiada Deklarację Zgodności, Atest Higieniczny oraz Znak Budowlany

Kolor	EAN	Indeks	Cena (PLN netto)
chrom	5907571584067	580-840-00*	450,00



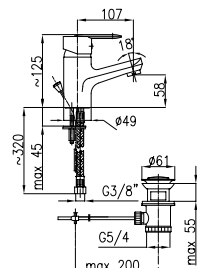
OPIS PRODUKTU

Bateria jednouchwykowa, zlewozmywakowa*

PKWiU:	28.14.12.0
Montaż:	2-otworowy
Ilość w opak. jedn./zb.:	1/12
Materiał:	mosiądz
Wylewka:	obrotowa
Napowietrzacz:	tak
Ciśnienie rob.(atm):	3
Przepływ wody (l/min):	20
Typ:	ścienna
Rozstaw przyłączy:	150±20 mm
Waga netto:	2,09 kg
El. sterujący:	regulator ceramiczny Ø40
Wylewka (dł./il. strumieni):	200 mm/-
Zawór przeciwwzassaniowy:	-
Grupa akustyczna:	II
Maks. temp. wody (°C)	≤90
Opak. zawiera:	baterię, mimośrodę (2 szt.), rozety stożkowe (2 szt.) z uszczelkami, klucz uniwersalny z tworzywa, osłonę nakrętki G 3/4", instrukcję montażu, kartę gwarancyjną
Zalecany osprzęt:	-
Gwarancja:	100 lat na elementy odlewane, 5 lat na bezawaryjną pracę regulatorów ceramicznych
Certyfikaty i deklaracje:	produkt wykonany zgodnie z normą PN-EN 817, posiada Deklarację Zgodności, Atest Higieniczny oraz Znak Budowlany

Kolor	EAN	Indeks	Cena (PLN netto)
chrom	5907571584050	580-940-00*	462,00

* do wyczerpania zapasów



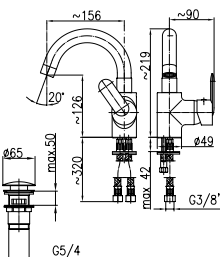
OPIS PRODUKTU

Bateria jednouchwytowa, umywalkowa*

PKWiU:	28.14.12.0
Montaż:	1-otworowy
Ilość w opak. jedn./zb.:	1/12
Materiał:	mosiądz
Wylewka:	stała
Napowietrzacz:	tak
Ciśnienie rob.(atm):	3
Przepływ wody (l/min):	15
Typ:	stojąca
Rozstaw przyłączy:	-
Waga netto:	1,78 kg
El. sterujący:	regulator ceramiczny Ø40
Wylewka (dł./il. strumieni):	-/-
Zawór przeciwwzassaniowy:	-
Grupa akustyczna:	II
Maks. temp. wody (°C)	≤90
Opak. zawiera:	baterię, przyłącza elastyczne M 10x1 G3/8" (2 szt.), spust sterowany metalowy 5/4", cieżko skręcane kpl., klucz uniwersalny z tworzywa, instrukcję montażu, kartę gwarancyjną

Zalecany osprzęt: zawory kątowe 244-040-00, syfon butelkowy 600-001-00
Gwarancja: 100 lat na elementy odlewane, 5 lat na bezawaryjną pracę regulatorów ceramicznych
Certyfikaty i deklaracje: produkt wykonany zgodnie z normą PN-EN 817, posiada Deklarację Zgodności, Atest Higieniczny oraz Znak Budowlany

Kolor	EAN	Indeks	Cena (PLN netto)
chrom	5907571584142	582-845-00*	439,00



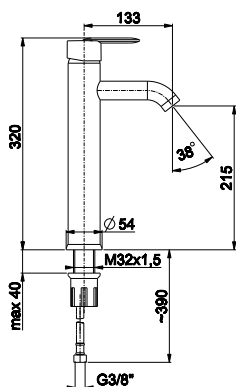
OPIS PRODUKTU

Bateria jednouchwytowa, umywalkowa*

PKWiU:	28.14.12.0
Montaż:	1-otworowy
Ilość w opak. jedn./zb.:	1/12
Materiał:	mosiądz
Wylewka:	obrotowa
Napowietrzacz:	tak
Ciśnienie rob.(atm):	3
Przepływ wody (l/min):	15
Typ:	stojąca
Rozstaw przyłączy:	-
Waga netto:	2,06 kg
El. sterujący:	regulator ceramiczny Ø40
Wylewka (dł./il. strumieni):	156 mm/-
Zawór przeciwwzassaniowy:	-
Grupa akustyczna:	II
Maks. temp. wody (°C)	≤90
Opak. zawiera:	baterię, przyłącza elastyczne M 10x 1 G3/8" (L= 350 mm, 2 szt.), spust klik-klak, klucz uniwersalny z tworzywa, instrukcję montażu, kartę gwarancyjną

Zalecany osprzęt: zawory kątowe 244-040-00, syfon butelkowy 600-001-00
Gwarancja: 100 lat na elementy odlewane, 5 lat na bezawaryjną pracę regulatorów ceramicznych
Certyfikaty i deklaracje: produkt wykonany zgodnie z normą PN-EN 817, posiada Deklarację Zgodności, Atest Higieniczny oraz Znak Budowlany

Kolor	EAN	Indeks	Cena (PLN netto)
chrom	5907571584135	583-745-00*	531,00



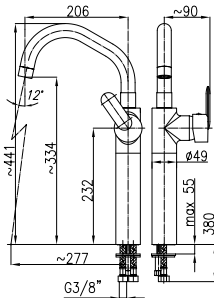
OPIS PRODUKTU

Bateria jednouchwytowa, umywalkowa nabladowa*

PKWiU:	28.14.12.0
Montaż:	1-otworowy
Ilość w opak. jedn./zb.:	1/-
Materiał:	mosiądz
Wylewka:	stała
Napowietrzacz:	tak
Ciśnienie rob.(atm):	3
Przepływ wody (l/min):	12
Typ:	stojąca
Rozstaw przyłączy:	-
Waga netto:	1,03 kg
El. sterujący:	regulator ceramiczny Ø40, 2-stopniowy
Wylewka (dł./il. strumieni):	110 mm/-
Zawór przeciwwzassaniowy:	-
Grupa akustyczna:	II
Maks. temp. wody (°C)	≤90
Opak. zawiera:	baterię, przyłącza elastyczne M 10x 1 G3/8" (L=600 mm, 2 szt.), komplet mocujący, instrukcję montażu, kartę gwarancyjną

Zalecany osprzęt: zawory kątowe 244-040-00, spust klik-klak 660-354-00, syfon butelkowy 600-001-00
Gwarancja: 100 lat na elementy odlewane, 5 lat na bezawaryjną pracę regulatorów ceramicznych
Certyfikaty i deklaracje: produkt wykonany zgodnie z normą PN-EN 817, posiada Deklarację Zgodności, Atest Higieniczny oraz Znak Budowlany

Kolor	EAN	Indeks	Cena (PLN netto)
chrom	5907571584173	582-642-00*	481,00

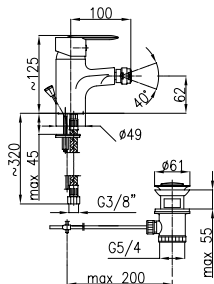


OPIS PRODUKTU

Bateria jednouchwytowa, umywalkowa nabiatawa*

PKWiU:	28.14.12.0
Montaż:	1-otworowy
Ilość w opak. jedn./zb.:	1/5
Materiał:	mosiądz
Wylewka:	obrotowa
Napowietrzacz:	tak
Ciśnienie rob.(atm):	3
Przepływ wody (l/min):	17
Typ:	stojąca
Rozstaw przyłączy:	-
Waga netto:	3,16 kg
El. sterujący:	regulator ceramiczny Ø40
Wylewka (dł./il. strumieni):	206 mm/-
Zawór przeciwwzassaniowy:	-
Grupa akustyczna:	II
Maks. temp. wody (°C)	≤90
Opak. zawiera:	baterię, przyłącza elastyczne M 10x1 G3/8" (L=600 mm, 2 szt.), komplet mocujący, klucz uniwersalny z tworzywa, instrukcję montażu, kartę gwarancyjną
Zalecany osprzęt:	zawory kątowe 244-040-00, spust klik-klak 660-354-00, syfon butelkowy 600-001-00
Gwarancja:	100 lat na elementy odlewane, 5 lat na bezawaryjną pracę regulatorów ceramicznych
Certyfikaty i deklaracje:	produkt wykonany zgodnie z normą PN-EN 817, posiada Deklarację Zgodności, Atest Higieniczny oraz Znak Budowlany

Kolor	EAN	Indeks	Cena (PLN netto)
chrom	5907571584043	582-742-00*	567,00

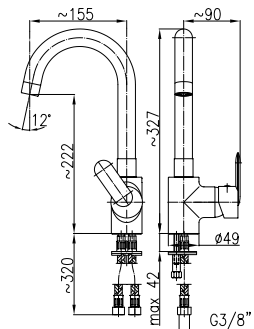


OPIS PRODUKTU

Bateria jednouchwytowa, bidetowa*

PKWiU:	28.14.12.0
Montaż:	1-otworowy
Ilość w opak. jedn./zb.:	1/12
Materiał:	mosiądz
Wylewka:	-
Napowietrzacz:	tak
Ciśnienie rob.(atm):	3
Przepływ wody (l/min):	15
Typ:	stojąca
Rozstaw przyłączy:	-
Waga netto:	1,89 kg
El. sterujący:	regulator ceramiczny Ø40
Wylewka (dł./il. strumieni):	-/-
Zawór przeciwwzassaniowy:	-
Grupa akustyczna:	II
Maks. temp. wody (°C)	≤90
Opak. zawiera:	baterię, przyłącza elastyczne M 10x1 G3/8" (2 szt.), spust sterowany metalowy 5/4", cięgno skręcane kpi., klucz uniwersalny z tworzywa, instrukcję montażu, kartę gwarancyjną
Zalecany osprzęt:	zawory kątowe 244-040-00
Gwarancja:	100 lat na elementy odlewane, 5 lat na bezawaryjną pracę regulatorów ceramicznych
Certyfikaty i deklaracje:	produkt wykonany zgodnie z normą PN-EN 817, posiada Deklarację Zgodności, Atest Higieniczny oraz Znak Budowlany

Kolor	EAN	Indeks	Cena (PLN netto)
chrom	5907571584111	587-045-00*	450,00



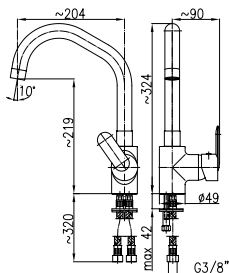
OPIS PRODUKTU

Bateria jednouchwytowa, zlewozmywakowa*

PKWiU:	28.14.12.0
Montaż:	1-otworowy
Ilość w opak. jedn./zb.:	1/10
Materiał:	mosiądz
Wylewka:	obrotowa
Napowietrzacz:	tak
Ciśnienie rob.(atm):	3
Przepływ wody (l/min):	15
Typ:	stojąca
Rozstaw przyłączy:	-
Waga netto:	2,13 kg
El. sterujący:	regulator ceramiczny Ø40
Wylewka (dł./il. strumieni):	155 mm/-
Zawór przeciwwzassaniowy:	-
Grupa akustyczna:	II
Maks. temp. wody (°C)	≤90
Opak. zawiera:	baterię, przyłącza elastyczne M 10x1 G3/8" (L= 350 mm, 2 szt.), klucz uniwersalny z tworzywa, instrukcję montażu, kartę gwarancyjną
Zalecany osprzęt:	zawory kątowe 244-040-00
Gwarancja:	100 lat na elementy odlewane, 5 lat na bezawaryjną pracę regulatorów ceramicznych
Certyfikaty i deklaracje:	produkt wykonany zgodnie z normą PN-EN 817, posiada Deklarację Zgodności, Atest Higieniczny oraz Znak Budowlany

Kolor	EAN	Indeks	Cena (PLN netto)
chrom	5907571584036	583-845-00*	480,00

* do wyczerpania zapasów

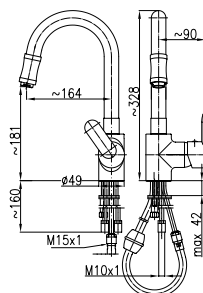


OPIS PRODUKTU

Bateria jednouchwykowa, zlewozmywakowa*

PKWiU:	28.14.12.0
Montaż:	1-otworowy
Ilość w opak. jedn./zb.:	1/10
Materiał:	mosiądz
Wylewka:	obrotowa
Napowietrzacz:	tak
Ciśnienie rob.(atm):	3
Przepływ wody (l/min):	15
Typ:	stojąca
Rozstaw przyłączy:	-
Waga netto:	2,15 kg
El. sterujący:	regulator ceramiczny Ø40
Wylewka (dł./il. strumieni):	204 mm/-
Zawór przeciwwzassaniowy:	-
Grupa akustyczna:	II
Maks. temp. wody (°C)	≤90
Opak. zawiera:	baterię, przyłącza elastyczne M 10x1 G3/8" (L=350 mm, 2 szt.), klucz uniwersalny z tworzywa, instrukcję montażu, kartę gwarancyjną
Zalecany osprzęt:	zawory kątowe 244-040-00
Gwarancja:	100 lat na elementy odlewane, 5 lat na bezawaryjną pracę regulatorów ceramicznych
Certyfikaty i deklaracje:	produkt wykonany zgodnie z normą PN-EN 817, posiada Deklarację Zgodności, Atest Higieniczny oraz Znak Budowlany

Kolor	EAN	Indeks	Cena (PLN netto)
chrom	5907571584128	583-645-00*	484,00

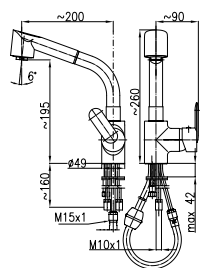


OPIS PRODUKTU

Bateria jednouchwykowa, zlewozmywakowa*

PKWiU:	28.14.12.0
Montaż:	1-otworowy
Ilość w opak. jedn./zb.:	1/10
Materiał:	mosiądz
Wylewka:	wyciągana
Napowietrzacz:	tak
Ciśnienie rob.(atm):	3
Przepływ wody (l/min):	15
Typ:	stojąca
Rozstaw przyłączy:	-
Waga netto:	3,48 kg
El. sterujący:	regulator ceramiczny Ø40
Wylewka (dł./il. strumieni):	164 mm/-
Zawór przeciwwzassaniowy:	-
Grupa akustyczna:	II
Maks. temp. wody (°C)	≤90
Opak. zawiera:	baterię z węzłem Ø14 i wyciąganą końcówką, ciężarek do węza, przyłącza elastyczne M 10x1 / G3/8" (L=350 mm, 2 szt.), komplet mocujący, klucz uniwersalny z tworzywa, instrukcję montażu, kartę gwarancyjną
Zalecany osprzęt:	zawory kątowe 244-040-00
Gwarancja:	100 lat na elementy odlewane, 5 lat na bezawaryjną pracę regulatorów ceramicznych
Certyfikaty i deklaracje:	produkt wykonany zgodnie z normą PN-EN 817, posiada Deklarację Zgodności, Atest Higieniczny oraz Znak Budowlany

Kolor	EAN	Indeks	Cena (PLN netto)
chrom	5907571584166	583-340-00*	578,00



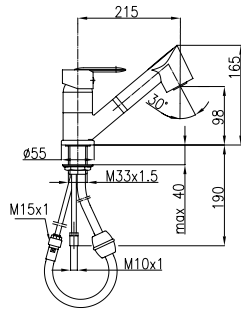
OPIS PRODUKTU

Bateria jednouchwykowa, zlewozmywakowa*

PKWiU:	28.14.12.0
Montaż:	1-otworowy
Ilość w opak. jedn./zb.:	1/5
Materiał:	mosiądz
Wylewka:	wyciągana
Napowietrzacz:	tak
Ciśnienie rob.(atm):	3
Przepływ wody (l/min):	15
Typ:	stojąca
Rozstaw przyłączy:	-
Waga netto:	3,40 kg
El. sterujący:	regulator ceramiczny Ø40
Wylewka (dł./il. strumieni):	200 mm/2
Zawór przeciwwzassaniowy:	tak
Grupa akustyczna:	II
Maks. temp. wody (°C)	≤90
Opak. zawiera:	baterię, wąż agrafkowy Ø14 (L=1400 mm) z uszczelkami, rączkę natrysku kuchennego, ciężarek do węza, przyłącza elastyczne M 10 x 1/G3/8 (L=350 mm, 2 szt.), komplet mocujący, klucz uniwersalny z tworzywa, instrukcję montażu, kartę gwarancyjną
Zalecany osprzęt:	zawory kątowe 244-040-00
Gwarancja:	100 lat na elementy odlewane, 5 lat na bezawaryjną pracę regulatorów ceramicznych
Certyfikaty i deklaracje:	produkt wykonany zgodnie z normą PN-EN 817, posiada Deklarację Zgodności, Atest Higieniczny oraz Znak Budowlany

Kolor	EAN	Indeks	Cena (PLN netto)
chrom	5907571584012	583-240-00*	653,00

* do wyczerpania zapasów

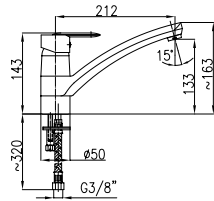


OPIS PRODUKTU

Bateria jednouchwyłtowa, zlewozmywakowa

PKWiU:	28.14.12.0
Montaż:	1-otworowy
Ilość w opak. jedn./zb.:	1/10
Materiał:	mosiądz
Wylewka:	wyciągana
Napowietrzacz:	tak
Ciśnienie rob.(atm):	3
Przepływ wody (l/min):	15
Typ:	stojąca
Rozstaw przyłtaczy:	-
Waga netto:	2,02 kg
El. sterujący:	regulator ceramiczny Ø40
Wylewka (dł./il. strumieni):	215 mm/2
Zawór przeciwwassaniowy:	tak
Grupa akustyczna:	II
Maks. temp. wody (°C)	≤90
Opak. zawiera:	baterię, wąż agrafkowy Ø14 (L=1400 mm) z uszczelkami, rączkę natrysku kuchennego, ciężarek do węża, przyłtacza elastyczne M 10x1 G3/8" (L=350 mm, 2 szt.), klucz uniwersalny z tworzywa, instrukcję montażu, kartę gwarancyjną
Zalecany osprzęt:	zawory kątowe 244-040-00
Gwarancja:	100 lat na elementy odlewane, 5 lat na bezawaryjną pracę regulatorów ceramicznych
Certyfikaty i deklaracje:	produkt wykonany zgodnie z normą PN-EN 817, posiada Deklarację Zgodności, Atest Higieniczny oraz Znak Budowlany

Kolor	EAN	Indeks	Cena (PLN netto)
chrom	5907571584005	583-140-00*	601,00



OPIS PRODUKTU

Bateria jednouchwyłtowa, zlewozmywakowa*

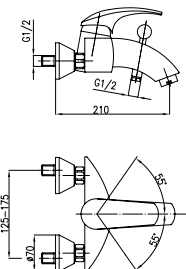
PKWiU:	28.14.12.0
Montaż:	1-otworowy
Ilość w opak. jedn./zb.:	1/12
Materiał:	mosiądz
Wylewka:	obrotowa
Napowietrzacz:	tak
Ciśnienie rob.(atm):	3
Przepływ wody (l/min):	15
Typ:	stojąca
Rozstaw przyłtaczy:	-
Waga netto:	2,03 kg
El. sterujący:	regulator ceramiczny Ø40
Wylewka (dł./il. strumieni):	212 mm/-
Zawór przeciwwassaniowy:	-
Grupa akustyczna:	II
Maks. temp. wody (°C)	≤90
Opak. zawiera:	baterię, przyłtacza elastyczne M 10x1/ G3/8" (L=350 mm, 2 szt.), klucz uniwersalny z tworzywa, instrukcję montażu, kartę gwarancyjną
Zalecany osprzęt:	zawory kątowe 244-040-00
Gwarancja:	100 lat na elementy odlewane, 5 lat na bezawaryjną pracę regulatorów ceramicznych
Certyfikaty i deklaracje:	produkt wykonany zgodnie z normą PN-EN 817, posiada Deklarację Zgodności, Atest Higieniczny oraz Znak Budowlany

Kolor	EAN	Indeks	Cena (PLN netto)
chrom	5907571584029	583-945-00*	479,00

* do wyczerpania zapasów



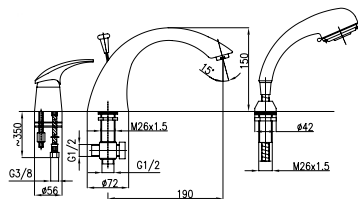
Ametyst



OPIS PRODUKTU

Bateria jednouchwyтова, wannowa	
PKWiU:	28.14.12.0
Montaż:	2-otworowy
Ilość w opak. jedn./zb.:	1/8
Materiał:	mosiądz
Wylewka:	-
Napowietznica:	tak
Ciśnienie rob.(atm):	3
Przepływ wody (l/min):	20
Typ:	ścienna
Rozstaw przyłączy:	150±25 mm
Waga netto:	2,98 kg
El. sterujący:	regulator ceramiczny Ø40
Wylewka (dł./il. strumieni):	-
Zawór przeciwwassaniowy:	tak
Grupa akustyczna:	II
Maks. temp. wody (°C)	≤90
Opak. zawiera:	baterię, mimosródy z filtrem (2 szt.), rozety wysokie z uszczelkami (2 szt.), klucz uniwersalny z tworzywa, osłonę nakrętki G 3/4", instrukcję montażu, kartę gwarancyjną
Zalecany osprzęt:	natrysk przesuwany VESTA 841-160-00
Gwarancja:	100 lat na elementy odlewane, 5 lat na bezawaryjną pracę regulatorów ceramicznych
Certyfikaty i deklaracje:	produkt wykonany zgodnie z normą PN-EN 817, posiada Deklarację Zgodności, Atest Higieniczny oraz Znak Budowlany

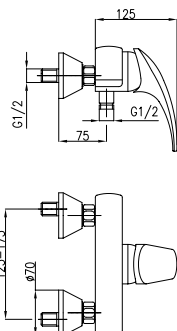
Kolor	EAN	Indeks	Cena (PLN netto)
chrom	5907571400015	404-010-00	531,00



OPIS PRODUKTU

Bateria jednouchwyтова, wannowa	
PKWiU:	28.14.12.0
Montaż:	3-otworowy
Ilość w opak. jedn./zb.:	1/6
Materiał:	mosiądz
Wylewka:	stała
Napowietznica:	tak
Ciśnienie rob.(atm):	3
Przepływ wody (l/min):	20
Typ:	stojąca
Rozstaw przyłączy:	-
Waga netto:	4,0 kg
El. sterujący:	regulator ceramiczny Ø40
Wylewka (dł./il. strumieni):	190 mm/3
Zawór przeciwwassaniowy:	-
Grupa akustyczna:	II
Maks. temp. wody (°C)	≤90
Opak. zawiera:	baterię, wylot z ciągnem, rączkę natrysku, wąż natryskowy Ø14 (L=1400 mm) z uszczelkami, przepust węża, komplet przyłączy elastycznych, klucz uniwersalny z tworzywa, instrukcję montażu, kartę gwarancyjną
Zalecany osprzęt:	-
Gwarancja:	100 lat na elementy odlewane, 5 lat na bezawaryjną pracę regulatorów ceramicznych
Certyfikaty i deklaracje:	produkt wykonany zgodnie z normą PN-EN 817, posiada Deklarację Zgodności, Atest Higieniczny oraz Znak Budowlany

Kolor	EAN	Indeks	Cena (PLN netto)
chrom	5907571400022	405-210-00	877,00

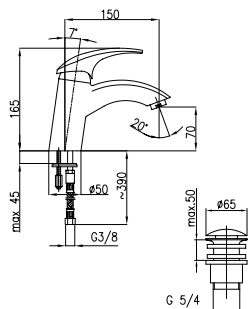


OPIS PRODUKTU

Bateria jednouchwytova, natryskowa

PKWiU:	28.14.12.0
Montaż:	2-otworowy
Ilość w opak. jedn./zb.:	1/8
Materiał:	mosiądz
Wylewka:	-
Napowietrzacz:	-
Ciśnienie rob.(atm):	3
Przepływ wody (l/min):	20
Typ:	ścienna
Rozstaw przyłączy:	150±25 mm
Waga netto:	2,02 kg
El. sterujący:	regulator ceramiczny Ø40
Wylewka (dł./il. strumieni):	-/-
Zawór przeciwwzassaniowy:	tak
Grupa akustyczna:	II
Maks. temp. wody (°C)	≤90
Opak. zawiera:	baterię, mimośrodę z filtrem (2 szt.), rozety wysokie z uszczelkami (2 szt.), klucz uniwersalny z tworzywa, osłonę nakrętki G 3/4", instrukcję montażu, kartę gwarancyjną
Zalecany osprzęt:	natrysk przesuwany VESTA 841-160-00
Gwarancja:	100 lat na elementy odlewane, 5 lat na bezawaryjną pracę regulatorów ceramicznych
Certyfikaty i deklaracje:	produkt wykonany zgodnie z normą PN-EN 817, posiada Deklarację Zgodności, Atest Higieniczny oraz Znak Budowlany

Kolor	EAN	Indeks	Cena (PLN netto)
chrom	5907571400039	406-010-00	344,00

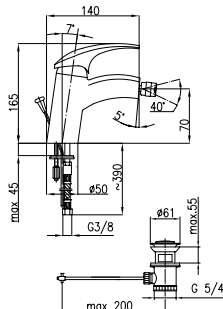


OPIS PRODUKTU

Bateria jednouchwytova, umywalkowa

PKWiU:	28.14.12.0
Montaż:	1-otworowy
Ilość w opak. jedn./zb.:	1/12
Materiał:	mosiądz
Wylewka:	-
Napowietrzacz:	tak
Ciśnienie rob.(atm):	3
Przepływ wody (l/min):	14
Typ:	stojąca
Rozstaw przyłączy:	-
Waga netto:	2,29 kg
El. sterujący:	regulator ceramiczny Ø40
Wylewka (dł./il. strumieni):	-/-
Zawór przeciwwzassaniowy:	-
Grupa akustyczna:	II
Maks. temp. wody (°C)	≤90
Opak. zawiera:	baterię, przyłącza elastyczne M10x1/ G3/8" z długą końcówką (2 szt.), spust klik-klak, komplet mocujący, klucz uniwersalny z tworzywa, instrukcję montażu, kartę gwarancyjną
Zalecany osprzęt:	zawory kątowe 244-020-00, syfon butelkowy 600-003-00
Gwarancja:	100 lat na elementy odlewane, 5 lat na bezawaryjną pracę regulatorów ceramicznych
Certyfikaty i deklaracje:	produkt wykonany zgodnie z normą PN-EN 817, posiada Deklarację Zgodności, Atest Higieniczny oraz Znak Budowlany

Kolor	EAN	Indeks	Cena (PLN netto)
chrom	5907571400046	402-815-00	385,00



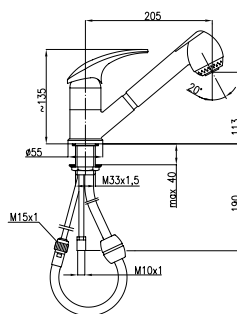
OPIS PRODUKTU

Bateria jednouchwytova, bidelowa

PKWiU:	28.14.12.0
Montaż:	1-otworowy
Ilość w opak. jedn./zb.:	1/12
Materiał:	mosiądz
Wylewka:	-
Napowietrzacz:	tak
Ciśnienie rob.(atm):	3
Przepływ wody (l/min):	14
Typ:	stojąca
Rozstaw przyłączy:	-
Waga netto:	2,38 kg
El. sterujący:	regulator ceramiczny Ø40
Wylewka (dł./il. strumieni):	-/-
Zawór przeciwwzassaniowy:	-
Grupa akustyczna:	II
Maks. temp. wody (°C)	≤90
Opak. zawiera:	baterię, przyłącza elastyczne M10x1/ G3/8" z długą końcówką (2 szt.), spust sterowany metalowy 5/4", cięgno skręcane, komplet mocujący, instrukcję montażu, kartę gwarancyjną
Zalecany osprzęt:	zawory kątowe 244-020-00
Gwarancja:	100 lat na elementy odlewane, 5 lat na bezawaryjną pracę regulatorów ceramicznych
Certyfikaty i deklaracje:	produkt wykonany zgodnie z normą PN-EN 817, posiada Deklarację Zgodności, Atest Higieniczny oraz Znak Budowlany

Kolor	EAN	Indeks	Cena (PLN netto)
chrom	5907571400053	407-015-00	397,00

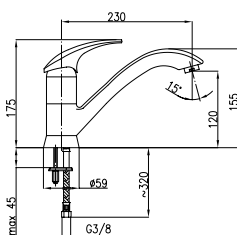




OPIS PRODUKTU

Bateria jednouchwytowa, zlewozmywakowa	
PKWiU:	28.14.12.0
Montaż:	1-otworowy
Ilość w opak. jedn./zb.:	1/10
Materiał:	mosiądz
Wylewka:	wyciągana
Napowietrzacz:	tak
Ciśnienie rob.(atm):	3
Przepływ wody (l/min):	14
Typ:	stojąca
Rozstaw przyłączy:	-
Waga netto:	1,99 kg
Ei. sterujący:	regulator ceramiczny Ø40
Wylewka (dł./il. strumieni):	205 mm/2
Zawór przeciwwassaniowy:	tak
Grupa akustyczna:	II
Maks. temp. wody (°C)	≤90
Opak. zawiera:	baterię, wąż natrysku Ø14 (L=1400 mm), ciężarek do węża, rączkę natrysku kuchennego, przyłącza elastyczne M 10x1/G3/8" z długą końcówką (2 szt.), komplet mocujący, instrukcję montażu, kartę gwarancyjną
Zalecany osprzęt:	zawory kątowe 244-020-00
Gwarancja:	100 lat na elementy odlewane, 5 lat na bezawaryjną pracę regulatorów ceramicznych
Certyfikaty i deklaracje:	produkt wykonany zgodnie z normą PN-EN 817, posiada Deklarację Zgodności, Atest Higieniczny oraz Znak Budowlany

Kolor	EAN	Indeks	Cena (PLN netto)
chrom	5907571400077	403-110-00	565,00



OPIS PRODUKTU

Bateria jednouchwytowa, zlewozmywakowa	
PKWiU:	28.14.12.0
Montaż:	1-otworowy
Ilość w opak. jedn./zb.:	1/12
Materiał:	mosiądz
Wylewka:	obrotowa
Napowietrzacz:	tak
Ciśnienie rob.(atm):	3
Przepływ wody (l/min):	14
Typ:	stojąca
Rozstaw przyłączy:	-
Waga netto:	2,24 kg
Ei. sterujący:	regulator ceramiczny Ø40
Wylewka (dł./il. strumieni):	230 mm/-
Zawór przeciwwassaniowy:	-
Grupa akustyczna:	II
Maks. temp. wody (°C)	≤90
Opak. zawiera:	baterię, przyłącza elastyczne M10x1/ G3/8" z długą końcówką (2 szt.), komplet mocujący, klucz uniwersalny z tworzywa, instrukcję montażu, kartę gwarancyjną
Zalecany osprzęt:	zawory kątowe 244-020-00
Gwarancja:	100 lat na elementy odlewane, 5 lat na bezawaryjną pracę regulatorów ceramicznych
Certyfikaty i deklaracje:	produkt wykonany zgodnie z normą PN-EN 817, posiada Deklarację Zgodności, Atest Higieniczny oraz Znak Budowlany

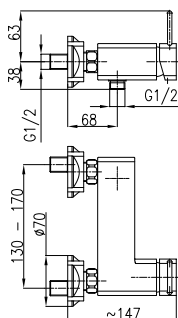
Kolor	EAN	Indeks	Cena (PLN netto)
chrom	5907571400060	403-915-00	404,00



Brylant

* do wyczerpania zapasów

Brylant

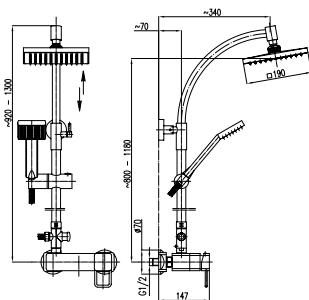
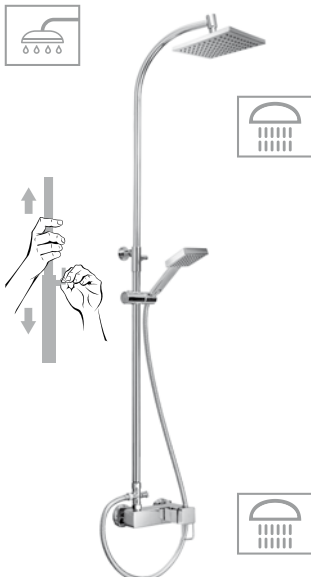


OPIS PRODUKTU

Bateria jednouchwytowa, natryskowa*

PKWiU:	28.14.12.0
Montaż:	2-otworowy
Ilość w opak. jedn./zb.:	1
Materiał:	mosiądz
Wylewka:	-
Napowietrzacz:	-
Ciśnienie rob.(atm):	3
Przepływ wody (l/min):	20
Typ:	ścienna
Rozstaw przyłączy:	150±20 mm
Waga netto:	2,30 kg
El. sterujący:	regulator ceramiczny Ø35
Wylewka (dł./il. strumieni):	-/-
Zawór przeciwwzassaniowy:	tak
Grupa akustyczna:	II
Maks. temp. wody (°C)	≤90
Opak. zawiera:	baterię, mimośrodę (2 szt.), rozety z pierścieniami uszczelniającymi wraz z uszczelkami (2 szt.), klucz imbusowy (S=2,5), instrukcję montażu, kartę gwarancyjną
Zalecany osprzet:	natrysk punktowy BRYLANT 841-214-00
Gwarancja:	100 lat na elementy odlewane, 5 lat na bezawaryjną pracę regulatorów ceramicznych
Certyfikaty i deklaracje:	produkt wykonany zgodnie z normą PN-EN 817, posiada Deklarację Zgodności, Atest Higieniczny oraz Znak Budowlany

Kolor	EAN	Indeks	Cena (PLN netto)
chrom	5907571430999	4306-010-00*	416,00

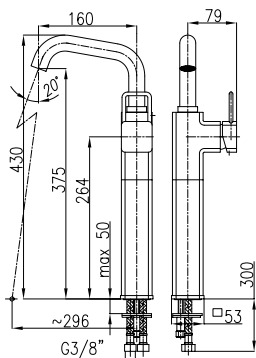


OPIS PRODUKTU

Bateria natryskowa BRYLANT z deszczownicą ORION

PKWiU:	28.14.12.0
Montaż:	2-otworowy
Ilość w opak. jedn./zb.:	1/5
Materiał:	mosiądz
Wylewka:	-
Ciśnienie rob.(atm):	3
Przepływ wody (l/min):	12
Typ:	ścienna
Rozstaw przyłączy:	150±20 mm
Waga netto:	5,938 kg
El. sterujący:	regulator ceramiczny Ø35
Wylewka (dł./il. strumieni):	-/-
Zawór przeciwwzassaniowy:	tak
Grupa akustyczna:	II
Maks. temp. wody (°C)	≤90
Opak. zawiera:	baterię i uchwyt regulatora, mimośrodę 10/57 z uszczelkami i z siłkiem - 2 szt., rozety z pierścieniami uszczelniającymi - 2 szt., osłonka nakr. kapt. G3/4, klucz imbusowy S=2,5, zawieszka "Hi-Tech.", instr. obsługi i mont. bat. jednouchwyt. ściennych, instr. obsługi regulat. cer. z nost. temp. Części natrysku przesuwne: rura fuszu (część dolna z uchwytem rączki, część górna ze wspornikiem), przełącznik natrysku krzyżakowy, wspornik rury fuszu, rączka natrysku kw., dysk przegubowy kw., wąż natrysku chrom. WMS L=1400 mm, komplet mocujący, instr. obsługi natr. Orion
Gwarancja:	100 lat na elementy odlewane, 5 lat na bezawaryjną pracę regulatorów ceramicznych
Certyfikaty i deklaracje:	produkt wykonany zgodnie z normą PN-EN 1111/ PN-EN1112/ PN-EN1113+AI :2001, posiada Deklarację Zgodności, Atest Higieniczny oraz Znak Budowlany

Kolor	EAN	Indeks	Cena (PLN netto)
chrom	5907571431026	4306-911-00*	1041,00

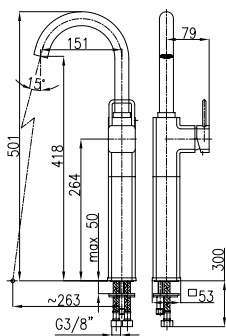


OPIS PRODUKTU

Bateria jednouchwykowa, umywalkowa nablatowa*

PKWIU:	28.14.12.0
Montaż:	1-otworowy
Ilość w opak. jedn./zb.:	1
Materiał:	mosiądz
Wylewka:	obrotowa
Napowietrzacz:	tak
Ciśnienie rob.(atm):	3
Przepływ wody (l/min):	12
Typ:	stojąca
Rozstaw przyłączy:	-
Waga netto:	3,69 kg
El. sterujący:	regulator ceramiczny Ø35
Wylewka (dł./il. strumieni):	160 mm/-
Grupa akustyczna:	II
Maks. temp. wody (°C)	≤90
Opak. zawiera:	baterię, komplet mocujący z podstawką, przyłącza elastyczne M 10x1 G3/8" (L=600 mm) z długą końcówką (2 szt.), klucz do perlatora z tworzywa, klucz imbusowy (S=2,5), instrukcję montażu, kartę gwarancyjną
Zalecany osprzęt:	zawory kątowe 244-020-00, spust klik-klak 660-454-00, syfon butelkowy 600-002-00
Gwarancja:	100 lat na elementy odlewane, 5 lat na bezawaryjną pracę regulatorów ceramicznych
Certyfikaty i deklaracje:	produkt wykonany zgodnie z normą PN-EN 817, posiada Deklarację Zgodności, Atest Higieniczny oraz Znak Budowlany

Kolor	EAN	Indeks	Cena (PLN netto)
chrom	5907571430920	4302-612-00*	570,00

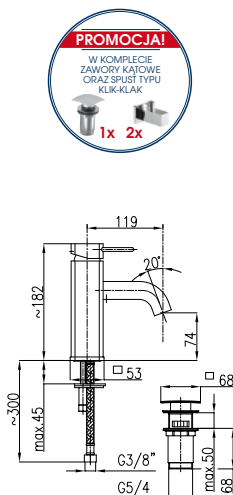


OPIS PRODUKTU

Bateria jednouchwykowa, umywalkowa nablatowa*

PKWIU:	28.14.12.0
Montaż:	1-otworowy
Ilość w opak. jedn./zb.:	1
Materiał:	mosiądz
Wylewka:	obrotowa
Napowietrzacz:	tak
Ciśnienie rob.(atm):	3
Przepływ wody (l/min):	12
Typ:	stojąca
Rozstaw przyłączy:	-
Waga netto:	3,76 kg
El. sterujący:	regulator ceramiczny Ø35
Wylewka (dł./il. strumieni):	150 mm/-
Zawór przeciwwzassaniowy:	-
Grupa akustyczna:	II
Maks. temp. wody (°C)	≤90
Opak. zawiera:	baterię, komplet mocujący z podstawką, przyłącza elastyczne M10x 1/G3/8" (L=600 mm) z długą końcówką (2 szt.), klucz do perlatora z tworzywa, klucz imbusowy (S=2,5), instrukcję montażu, kartę gwarancyjną
Zalecany osprzęt:	zawory kątowe 244-020-00, spust klik-klak 660-454-00, syfon butelkowy 600-002-00
Gwarancja:	100 lat na elementy odlewane, 5 lat na bezawaryjną pracę regulatorów ceramicznych
Certyfikaty i deklaracje:	produkt wykonany zgodnie z normą PN-EN 817, posiada Deklarację Zgodności, Atest Higieniczny oraz Znak Budowlany

Kolor	EAN	Indeks	Cena (PLN netto)
chrom	5907571430937	4302-712-00*	570,00

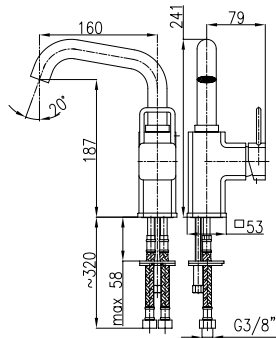


OPIS PRODUKTU

Bateria jednouchwykowa, umywalkowa*

PKWIU:	28.14.12.0
Montaż:	1-otworowy
Ilość w opak. jedn./zb.:	1
Materiał:	mosiądz
Wylewka:	stała
Napowietrzacz:	tak
Ciśnienie rob.(atm):	3
Przepływ wody (l/min):	12
Typ:	stojąca
Rozstaw przyłączy:	-
Waga netto:	3,23 kg
El. sterujący:	regulator ceramiczny Ø35
Wylewka (dł./il. strumieni):	119 mm/-
Zawór przeciwwzassaniowy:	-
Grupa akustyczna:	II
Maks. temp. wody (°C)	≤90
Opak. zawiera:	baterię, spust klik-klak, zawory kątowe 1/2" x 3/8" (2 szt.), komplet mocujący z podstawką, przyłącza elastyczne M10x1/G3/8" (L=500 mm, 2 szt.), klucz do perlatora z tworzywa, klucz imbusowy (S=2,5), instrukcję montażu, kartę gwarancyjną
Zalecany osprzęt:	syfon butelkowy 600-002-00
Gwarancja:	100 lat na elementy odlewane, 5 lat na bezawaryjną pracę regulatorów ceramicznych
Certyfikaty i deklaracje:	produkt wykonany zgodnie z normą PN-EN 817, posiada Deklarację Zgodności, Atest Higieniczny oraz Znak Budowlany

Kolor	EAN	Indeks	Cena (PLN netto)
chrom	5907571430944	4302-811-00*	432,00

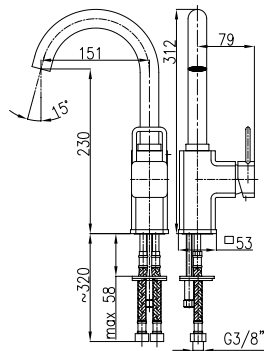


OPIS PRODUKTU

Bateria jednouchwyłowa, umywalkowa*

PKWiU:	28.14.12.0
Montaż:	1-otworowy
Ilość w opak. jedn./zb.:	1
Materiał:	mosiądz
Wylewka:	obrotowa
Napowietrzacz:	tak
Ciśnienie rob.(atm):	3
Przepływ wody (l/min):	12
Typ:	stojąca
Rozstaw przyłączy:	-
Waga netto:	2,71 kg
El. sterujący:	regulator ceramiczny Ø35
Wylewka (dł./il. strumieni):	160 mm/-
Zawór przeciwwzassaniowy:	-
Grupa akustyczna:	II
Maks. temp. wody (°C)	≤90
Opak. zawiera:	baterię, komplet mocujący z podstawką, przyłącza elastyczne M10x 1/G3/8" (L=500 mm) z długą końcówką (2 szt.), klucz do perlatora z tworzywa, klucz imbusowy (S=2,5), instrukcję montażu, kartę gwarancyjną
Zalecany osprzęt:	zawory kątowe 244-020-00, spust klik-klak 660-454-00, syfon butelkowy 600-002-00
Gwarancja:	100 lat na elementy odlewane, 5 lat na bezawaryjną pracę regulatorów ceramicznych
Certyfikaty i deklaracje:	produkt wykonany zgodnie z normą PN-EN 817, posiada Deklarację Zgodności, Atest Higieniczny oraz Znak Budowlany

Kolor	EAN	Indeks	Cena (PLN netto)
chrom	5907571430968	4303-615-00*	475,00

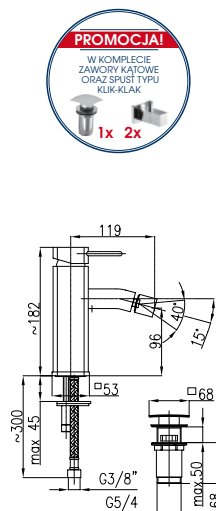


OPIS PRODUKTU

Bateria jednouchwyłowa, umywalkowo-zlewozmywakowa*

PKWiU:	28.14.12.0
Montaż:	1-otworowy
Ilość w opak. jedn./zb.:	1
Materiał:	mosiądz
Wylewka:	obrotowa
Napowietrzacz:	tak
Ciśnienie rob.(atm):	3
Przepływ wody (l/min):	12
Typ:	stojąca
Rozstaw przyłączy:	-
Waga netto:	2,80 kg
El. sterujący:	regulator ceramiczny Ø35
Wylewka (dł./il. strumieni):	150 mm/-
Zawór przeciwwzassaniowy:	-
Grupa akustyczna:	II
Maks. temp. wody (°C)	≤90
Opak. zawiera:	baterię, komplet mocujący z podstawką, przyłącza elastyczne M10x1/G3/8" (L=500 mm) z długą końcówką (2 szt.), klucz do perlatora z tworzywa, klucz imbusowy (S=2,5), instrukcję montażu, kartę gwarancyjną
Zalecany osprzęt:	zawory kątowe 244-020-00, spust klik-klak 660-454-00, syfon butelkowy 600-002-00
Gwarancja:	100 lat na elementy odlewane, 5 lat na bezawaryjną pracę regulatorów ceramicznych
Certyfikaty i deklaracje:	produkt wykonany zgodnie z normą PN-EN 817, posiada Deklarację Zgodności, Atest Higieniczny oraz Znak Budowlany

Kolor	EAN	Indeks	Cena (PLN netto)
chrom	5907571430975	4303-715-00*	475,00



OPIS PRODUKTU

Bateria jednouchwyłowa, bidetowa*

PKWiU:	28.14.12.0
Montaż:	1-otworowy
Ilość w opak. jedn./zb.:	1
Materiał:	mosiądz
Wylewka:	-
Napowietrzacz:	tak
Ciśnienie rob.(atm):	3
Przepływ wody (l/min):	12
Typ:	stojąca
Rozstaw przyłączy:	-
Waga netto:	3,16 kg
El. sterujący:	regulator ceramiczny Ø35
Wylewka (dł./il. strumieni):	-/-
Zawór przeciwwzassaniowy:	-
Grupa akustyczna:	II
Maks. temp. wody (°C)	≤90
Opak. zawiera:	baterię, spust klik-klak, zawory kątowe 1/2" x 3/8" (2 szt.), komplet mocujący z podstawką, przyłącza elastyczne M10x 1/G3/8" (L=500 mm, 2 szt.), klucz do perlatora z tworzywa, klucz imbusowy (S=2,5), instrukcję montażu, kartę gwarancyjną
Zalecany osprzęt:	-
Gwarancja:	100 lat na elementy odlewane, 5 lat na bezawaryjną pracę regulatorów ceramicznych
Certyfikaty i deklaracje:	produkt wykonany zgodnie z normą PN-EN 817, posiada Deklarację Zgodności, Atest Higieniczny oraz Znak Budowlany

Kolor	EAN	Indeks	Cena (PLN netto)
chrom	5907571431002	4307-011-00*	442,00



Cyrkon

* do wyczerpania zapasów
kolory: chrom-satyna i DECORUM

RODZAJE UCHWYTÓW W SERII CYRKON:



uchwyt chrom

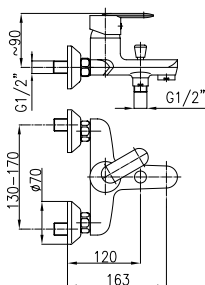


uchwyt chrom-satyna*



uchwyt DECORUM*

NOMINACJA
PRODECORUM



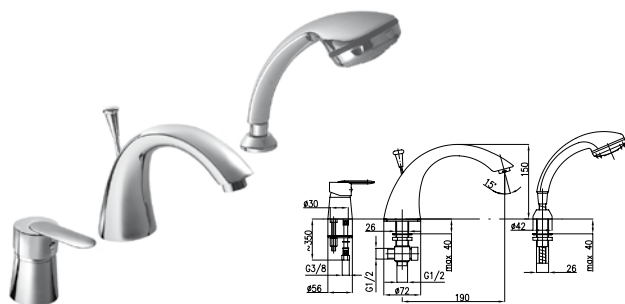
OPIS PRODUKTU

Bateria jednouchwytowa, wannowa

PKWIU:	28.14.12.0
Montaż:	2-otworowy
Ilość w opak. jedn./zb.:	1/12
Materiał:	mosiądz
Napowietrzacz:	tak
Ciśnienie rob.(atm):	3
Przepływ wody (l/min):	20
Typ:	ścienna
Rozstaw przyłączy:	150±20 mm
Waga netto:	2,05 kg
El. sterujący:	regulator ceramiczny Ø40
Wylewka (dł./il. strumień):	-/-
Zawór przeciwwzassaniowy:	tak
Grupa akustyczna:	II
Maks. temp. wody (°C)	≤90
Opak. zawiera:	baterię, mimośrodę (2 szt.), rozety stożkowe (2 szt.) z uszczelkami, klucz uniwersalny z tworzywa, osłonę nakrętki G 3/4", instrukcję montażu, kartę gwarancyjną
Zalecany osprzęt:	natrysk przesuwany VESTA 841-160-00
Gwarancja:	100 lat na elementy odlewane, 5 lat na bezawaryjną pracę regulatorów ceramicznych
Certyfikaty i deklaracje:	produkt wykonany zgodnie z normą PN-EN 817, posiada Deklarację Zgodności, Atest Higieniczny oraz Znak Budowlany

Kolor	EAN	Indeks	Cena (PLN netto)
chrom	5907571580014	584-010-00	380,00
chrom/satyna	5907571580021	584-020-00*	352,00
DECORUM	5907571583107	584-030-00*	450,00

* do wyczerpania zapasów kolory: chrom/satyna i DECORUM



OPIS PRODUKTU

Bateria jednouchwytova, wannowa

PKWiU:	28.14.12.0
Montaż:	3-otworowy
Ilość w opak. jedn./zb.:	1/6
Materiał:	mosiądz
Wylewka:	stała
Napowietrzacz:	tak
Ciśnienie rob.(atm):	3
Przepływ wody (l/min):	20
Typ:	stojąca
Waga netto:	3,83 kg
El. sterujący:	regulator ceramiczny Ø40
Wylewka (dł./il. strumieni):	190 mm/3
Grupa akustyczna:	II
Maks. temp. wody (°C)	≤90
Opak. zawiera:	baterię, wylot z ciągnym, rączkę natrysku, wężyk natryskowy Ø14 (L=1400 mm) z uszczelkami, przepust wężyka, komplet przyłączy elastycznych, klucz uniwersalny z tworzywa, instrukcję montażu, kartę gwarancyjną
Gwarancja:	100 lat na elementy odlewane, 5 lat na bezawaryjną pracę regulatorów ceramicznych
Certyfikaty i deklaracje:	produkt wykonany zgodnie z normą PN-EN 817, posiada Deklarację Zgodności, Atest Higieniczny oraz Znak Budowlany

Kolor	EAN	Indeks	Cena (PLN netto)
chrom	5907571580212	585-210-00	753,00
chrom/satyna	5907571580229	585-220-00*	697,00
DECORUM	5907571583114	585-230-00*	803,00



OPIS PRODUKTU

Bateria jednouchwytova, natryskowa

PKWiU:	28.14.12.0
Montaż:	2-otworowy
Ilość w opak. jedn./zb.:	1/20
Materiał:	mosiądz
Ciśnienie rob.(atm):	3
Przepływ wody (l/min):	24
Typ:	ścienna
Rozstaw przyłączy:	150±20 mm
Waga netto:	1,36 kg
El. sterujący:	regulator ceramiczny Ø40
Wylewka (dł./il. strumieni):	-/-
Zawór przeciwwzassaniowy:	tak
Grupa akustyczna:	II
Maks. temp. wody (°C)	≤90
Opak. zawiera:	baterię, mimośrodę (2 szt.), rozety stożkowe (2 szt.) z uszczelkami, klucz uniwersalny z tworzywa, osłonę nakrętki G 3/4", instrukcję montażu, kartę gwarancyjną
Zalecany osprzęt:	natrysk przesuwny VESTA 841-160-00
Gwarancja:	100 lat na elementy odlewane, 5 lat na bezawaryjną pracę regulatorów ceramicznych
Certyfikaty i deklaracje:	produkt wykonany zgodnie z normą PN-EN 817, posiada Deklarację Zgodności, Atest Higieniczny oraz Znak Budowlany

Kolor	EAN	Indeks	Cena (PLN netto)
chrom	5907571580038	586-010-00	284,00
chrom/satyna	5907571580045	586-020-00*	263,00
DECORUM	5907571583121	586-030-00*	356,00



OPIS PRODUKTU

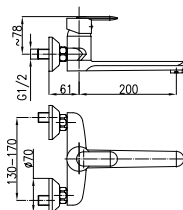
Bateria jednouchwytova, umywalkowa

PKWiU:	28.14.12.0
Montaż:	2-otworowy
Ilość w opak. jedn./zb.:	1/12
Materiał:	mosiądz
Wylewka:	obrotowa
Napowietrzacz:	tak
Ciśnienie rob.(atm):	3
Przepływ wody (l/min):	20
Typ:	ścienna
Rozstaw przyłączy:	150±20 mm
Waga netto:	1,99 kg
El. sterujący:	regulator ceramiczny Ø40
Wylewka (dł./il. strumieni):	150 mm/-
Grupa akustyczna:	II
Maks. temp. wody (°C)	≤90
Opak. zawiera:	baterię, mimośrodę (2 szt.), rozety stożkowe (2 szt.) z uszczelkami, klucz uniwersalny z tworzywa, osłonę nakrętki G 3/4", instrukcję montażu, kartę gwarancyjną
Zalecany osprzęt:	spust klik-klak 660-354-00, syfon butelkowy 660-001-00
Gwarancja:	100 lat na elementy odlewane, 5 lat na bezawaryjną pracę regulatorów ceramicznych
Certyfikaty i deklaracje:	produkt wykonany zgodnie z normą PN-EN 817, posiada Deklarację Zgodności, Atest Higieniczny oraz Znak Budowlany

Kolor	EAN	Indeks	Cena (PLN netto)
chrom	5907571580052	580-810-00	355,00
chrom/satyna	5907571580069	580-820-00*	329,00
DECORUM	5907571583015	580-830-00*	427,00

* do wyczerpania zapasów koloru: chrom/satyna i DECORUM

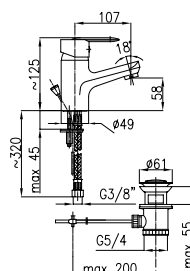




OPIS PRODUKTU

Bateria jednouchwykowa, zlewozmywakowa	
PKWiU:	28.14.12.0
Montaż:	2-otworowy
Ilość w opak. jedn./zb.:	1/12
Materiał:	mosiądz
Wylewka:	obrotowa
Napowietrzacz:	tak
Ciśnienie rob.(atm):	3
Przepływ wody (l/min):	20
Typ:	ścienna
Rozstaw przyłączy:	150±20 mm
Waga netto:	2,09 kg
El. sterujący:	regulator ceramiczny Ø40
Wylewka (dł./il. strumieni):	200 mm/-
Grupa akustyczna:	II
Maks. temp. wody (°C)	≤90
Opak. zawiera:	baterię, mimośrodę (2 szt.), rozety stożkowe (2 szt.) z uszczelkami, klucz uniwersalny z tworzywa, ostronę nakrętki G 3/4", instrukcję montażu, kartę gwarancyjną
Gwarancja:	100 lat na elementy odlewane, 5 lat na bezawaryjną pracę regulatorów ceramicznych
Certyfikaty i deklaracje:	produkt wykonany zgodnie z normą PN-EN 817, posiada Deklarację Zgodności, Atest Higieniczny oraz Znak Budowlany

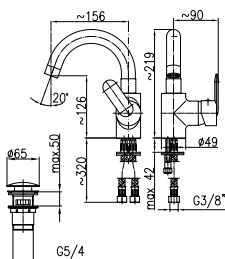
Kolor	EAN	Indeks	Cena (PLN netto)
chrom	5907571580076	580-910-00	366,00
chrom/satyna	5907571580083	580-920-00*	339,00
DECORUM	5907571583022	580-930-00*	439,00



OPIS PRODUKTU

Bateria jednouchwykowa, umywalkowa	
PKWiU:	28.14.12.0
Montaż:	1-otworowy
Ilość w opak. jedn./zb.:	1/12
Materiał:	mosiądz
Wylewka:	stała
Napowietrzacz:	tak
Ciśnienie rob.(atm):	3
Przepływ wody (l/min):	15
Typ:	stojąca
Waga netto:	1,78 kg
El. sterujący:	regulator ceramiczny Ø40
Wylewka (dł./il. strumieni):	-/-
Grupa akustyczna:	II
Maks. temp. wody (°C)	≤90
Opak. zawiera:	baterię, przyłączkę elastyczne M10x1 G3/8" (2 szt.), spust sterowany metalowy 5/4", cięgno skręcane kpl., klucz uniwersalny z tworzywa, instrukcję montażu, kartę gwarancyjną
Zalecany osprzęt:	zawory kątowe 244-040-00, syfon butelkowy 600-001-00
Gwarancja:	100 lat na elementy odlewane, 5 lat na bezawaryjną pracę regulatorów ceramicznych
Certyfikaty i deklaracje:	produkt wykonany zgodnie z normą PN-EN 817, posiada Deklarację Zgodności, Atest Higieniczny oraz Znak Budowlany

Kolor	EAN	Indeks	Cena (PLN netto)
chrom	5907571580090	582-815-00	342,00
chrom/satyna	5907571580106	582-825-00*	317,00
DECORUM	5907571583039	582-835-00*	416,00

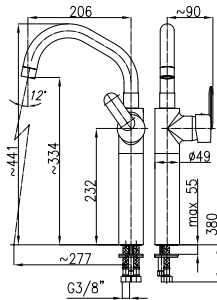


OPIS PRODUKTU

Bateria jednouchwykowa, umywalkowa	
PKWiU:	28.14.12.0
Montaż:	1-otworowy
Ilość w opak. jedn./zb.:	1/12
Materiał:	mosiądz
Wylewka:	obrotowa
Napowietrzacz:	tak
Ciśnienie rob.(atm):	3
Przepływ wody (l/min):	12
Typ:	stojąca
Waga netto:	2,06 kg
El. sterujący:	regulator ceramiczny Ø40
Wylewka (dł./il. strumieni):	156 mm/-
Grupa akustyczna:	II
Maks. temp. wody (°C)	≤90
Opak. zawiera:	baterię, komplet mocujący z podstawką, przyłączkę elastyczne M10x 1/G3/8" (L=500 mm) z długą końcówką (2 szt.), klucz do perlatora z tworzywa, klucz imbusowy (S=2,5), instrukcję montażu, kartę gwarancyjną
Zalecany osprzęt:	zawory kątowe 244-020-00, spust klik-klak 660-454-00, syfon butelkowy 600-002-00
Gwarancja:	100 lat na elementy odlewane, 5 lat na bezawaryjną pracę regulatorów ceramicznych
Certyfikaty i deklaracje:	produkt wykonany zgodnie z normą PN-EN 817, posiada Deklarację Zgodności, Atest Higieniczny oraz Znak Budowlany

Kolor	EAN	Indeks	Cena (PLN netto)
chrom	5907571580151	583-715-00	440,00
chrom/satyna	5907571580168	583-725-00*	407,00
DECORUM	5907571583077	583-735-00*	457,00

* do wyczerpania zapasów koloru: chrom/satyna i DECORUM

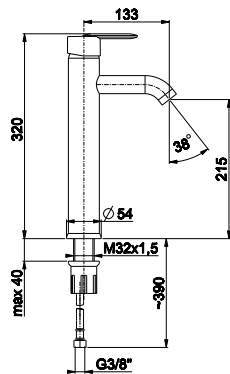


OPIS PRODUKTU

Bateria jednouchwykowa, umywalkowa nabiłkowa

PKWiU:	28.14.12.0
Montaż:	1-otworowy
Ilość w opak. jedn./zb.:	1/5
Materiał:	mosiądz
Wylewka:	obrotowa
Napowietrzacz:	tak
Ciśnienie rob.(atm):	3
Przepływ wody (l/min):	17
Typ:	stojąca
Waga netto:	3,16 kg
El. sterujący:	regulator ceramiczny Ø40
Wylewka (dł./il. strumieni):	206 mm/-
Grupa akustyczna:	II
Maks. temp. wody (°C)	≤90
Opak. zawiera:	baterię, przyłącza elastyczne M 10x1 G3/8" (L=600 mm, 2 szt.), komplet mocujący, klucz uniwersalny z tworzywa, instrukcję montażu, kartę gwarancyjną
Zalecany osprzęt:	zawory kątowe 244-040-00, spust klik-klak 660-354.00, syfon butelkowy 600-001-00
Gwarancja:	100 lat na elementy odlewane, 5 lat na bezawaryjną pracę regulatorów ceramicznych
Certyfikaty i deklaracje:	produkt wykonany zgodnie z normą PN-EN 817, posiada Deklarację Zgodności, Atest Higieniczny oraz Znak Budowlany

Kolor	EAN	Indeks	Cena (PLN netto)
chrom	5907571580458	582-712-00	477,00
chrom/satyna	5907571580441	582-722-00*	442,00
DECORUM	5907571583183	582-732-00*	544,00

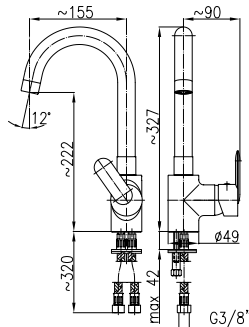


OPIS PRODUKTU

Bateria jednouchwykowa, umywalkowa nabiłkowa

PKWiU:	28.14.12.0
Montaż:	1-otworowy
Ilość w opak. jedn./zb.:	1/-
Materiał:	mosiądz
Wylewka:	stała
Napowietrzacz:	tak
Ciśnienie rob.(atm):	3
Przepływ wody (l/min):	12
Typ:	stojąca
Rozstaw przyłączy:	-
Waga netto:	1,03 kg
El. sterujący:	regulator ceramiczny Ø40 dwustopniowy
Wylewka (dł./il. strumieni):	110 mm/-
Zawór przeciwwzassaniowy:	-
Grupa akustyczna:	II
Maks. temp. wody (°C)	≤90
Opak. zawiera:	baterię, przyłącza elastyczne M10x1 G3/8" (L=350 mm, 2 szt.), zestaw mocujący, instrukcję montażu, kartę gwarancyjną
Zalecany osprzęt:	-
Gwarancja:	100 lat na elementy odlewane, 5 lat na bezawaryjną pracę regulatorów ceramicznych
Certyfikaty i deklaracje:	produkt wykonany zgodnie z normą PN-EN 817, posiada Deklarację Zgodności, Atest Higieniczny oraz Znak Budowlany

Kolor	EAN	Indeks	Cena (PLN netto)
chrom	5907571580670	582-612-00	297,00
chrom/satyna	5907571580694	582-622-00*	275,00
DECORUM	5907571583299	582-632-00*	329,00



OPIS PRODUKTU

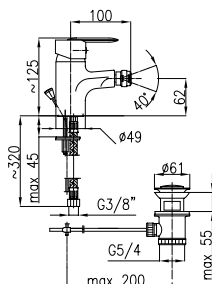
Bateria jednouchwykowa, zlewozmywakowa

PKWiU:	28.14.12.0
Montaż:	1-otworowy
Ilość w opak. jedn./zb.:	1/10
Materiał:	mosiądz
Wylewka:	obrotowa
Napowietrzacz:	tak
Ciśnienie rob.(atm):	3
Przepływ wody (l/min):	15
Typ:	stojąca
Waga netto:	2,13 kg
El. sterujący:	regulator ceramiczny Ø40
Wylewka (dł./il. strumieni):	155 mm/-
Grupa akustyczna:	II
Maks. temp. wody (°C)	≤90
Opak. zawiera:	baterię, przyłącza elastyczne M10x1 G3/8" (L=350 mm, 2 szt.), klucz uniwersalny z tworzywa, instrukcję montażu, kartę gwarancyjną
Zalecany osprzęt:	zawory kątowe 244-040-00
Gwarancja:	100 lat na elementy odlewane, 5 lat na bezawaryjną pracę regulatorów ceramicznych
Certyfikaty i deklaracje:	produkt wykonany zgodnie z normą PN-EN 817, posiada Deklarację Zgodności, Atest Higieniczny oraz Znak Budowlany

Kolor	EAN	Indeks	Cena (PLN netto)
chrom	5907571580175	583-815-00	386,00
chrom/satyna	5907571580182	583-825-00*	357,00
DECORUM	5907571583084	583-835-00*	457,00

* do wyzerpania zapasów koloru: chrom/satyna i DECORUM

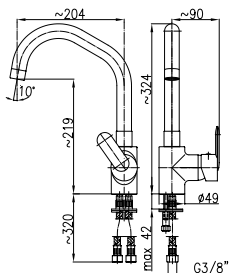




OPIS PRODUKTU

Bateria jednouchwykowa, bidetowa	
PKWiU:	28.14.12.0
Montaż:	1-otworowy
Ilość w opak. jedn./zb.:	1/12
Materiał:	mosiądz
Napowietrzacz:	tak
Ciśnienie rob.(atm):	3
Przepływ wody (l/min):	15
Typ:	stojąca
Rozstaw przyłączy:	-
Waga netto:	1,89 kg
El. sterujący:	regulator ceramiczny Ø40
Wylewka (dł./il. strumieni):	-/-
Grupa akustyczna:	II
Maks. temp. wody (°C)	≤90
Opak. zawiera:	baterię, przyłącza elastyczne M 10x1 G3/8" (2 szt.), spust sterowany metalowy 5/4", cięgno skręcane kpl., klucz uniwersalny z tworzywa, instrukcję montażu, kartę gwarancyjną
Zalecany osprzęt:	zawory kątowe 244-040-00
Gwarancja:	100 lat na elementy odlewane, 5 lat na bezawaryjną pracę regulatorów ceramicznych
Certyfikaty i deklaracje:	produkt wykonany zgodnie z normą PN-EN 817, posiada Deklarację Zgodności, Atest Higieniczny oraz Znak Budowlany

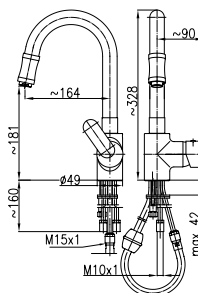
Kolor	EAN	Indeks	Cena (PLN netto)
chrom	5907571580113	587-015-00	355,00
chrom/satyna	5907571580120	587-025-00*	329,00
DECORUM	5907571583138	587-035-00*	427,00



OPIS PRODUKTU

Bateria jednouchwykowa, zlewozmywakowa	
PKWiU:	28.14.12.0
Montaż:	1-otworowy
Ilość w opak. jedn./zb.:	1/10
Materiał:	mosiądz
Wylewka:	obrotowa
Napowietrzacz:	tak
Ciśnienie rob.(atm):	3
Przepływ wody (l/min):	15
Typ:	stojąca
Rozstaw przyłączy:	-
Waga netto:	2,15 kg
El. sterujący:	regulator ceramiczny Ø40
Wylewka (dł./il. strumieni):	204 mm/-
Zawór przeciwwzassaniowy:	-
Grupa akustyczna:	II
Maks. temp. wody (°C)	≤90
Opak. zawiera:	baterię, przyłącza elastyczne M 10x1 G3/8" (L=350 mm, 2 szt.), klucz uniwersalny z tworzywa, instrukcję montażu, kartę gwarancyjną
Zalecany osprzęt:	zawory kątowe 244-040-00
Gwarancja:	100 lat na elementy odlewane, 5 lat na bezawaryjną pracę regulatorów ceramicznych
Certyfikaty i deklaracje:	produkt wykonany zgodnie z normą PN-EN 817, posiada Deklarację Zgodności, Atest Higieniczny oraz Znak Budowlany

Kolor	EAN	Indeks	Cena (PLN netto)
chrom	5907571580298	583-615-00	390,00
chrom/satyna	5907571580304	583-625-00*	361,00
DECORUM	5907571583060	583-635-00*	461,00

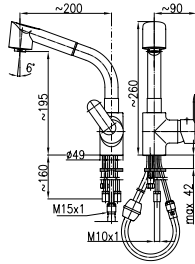


OPIS PRODUKTU

Bateria jednouchwykowa, zlewozmywakowa	
PKWiU:	28.14.12.0
Montaż:	1-otworowy
Ilość w opak. jedn./zb.:	1/10
Materiał:	mosiądz
Wylewka:	wyciągana
Napowietrzacz:	tak
Ciśnienie rob.(atm):	3
Przepływ wody (l/min):	15
Typ:	stojąca
Waga netto:	3,48 kg
El. sterujący:	regulator ceramiczny Ø40
Wylewka (dł./il. strumieni):	164 mm/1
Grupa akustyczna:	II
Maks. temp. wody (°C)	≤90
Opak. zawiera:	baterię z węzłem Ø14 i wyciąganą końcówką, ciężarek do węzła, przyłącza elastyczne M10x1/G3/8" (L=350 mm, 2 szt.), komplet mocujący, klucz uniwersalny z tworzywa, instrukcję montażu, kartę gwarancyjną
Zalecany osprzęt:	zawory kątowe 244-040-00
Gwarancja:	100 lat na elementy odlewane, 5 lat na bezawaryjną pracę regulatorów ceramicznych
Certyfikaty i deklaracje:	produkt wykonany zgodnie z normą PN-EN 817, posiada Deklarację Zgodności, Atest Higieniczny oraz Znak Budowlany

Kolor	EAN	Indeks	Cena (PLN netto)
chrom	5907571580427	583-310-00	490,00
chrom/satyna	5907571580434	583-320-00*	454,00
DECORUM	5907571583176	583-330-00*	554,00

* do wyczerpania zapasów koloru: chrom/satyna i DECORUM

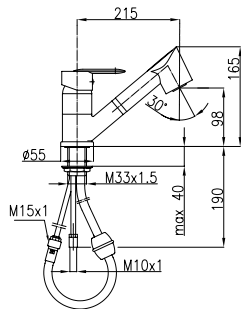


OPIS PRODUKTU

Bateria jednouchwytowa, zlewozmywakowa

PKWiU:	28.14.12.0
Montaż:	1-otworowy
Ilość w opak. jedn./zb.:	1/5
Materiał:	mosiądz
Wylewka:	wyciągana
Napowietrzacz:	tak
Ciśnienie rob.(atm):	3
Przepływ wody (l/min):	15
Typ:	stojąca
Waga netto:	3,40 kg
El. sterujący:	regulator ceramiczny Ø40
Wylewka (dł./il. strumieni):	200 mm/2
Zawór przeciwwzassaniowy:	tak
Grupa akustyczna:	II
Maks. temp. wody (°C)	≤90
Opak. zawiera:	baterię, wąż agrałkowy Ø14 (L=1400 mm) z uszczelkami, rączkę natrysku kuchennego, ciężarek do węża, przyłącza elastyczne M 10 x1/G3/8 (L=350 mm, 2 szt.), komplet mocujący, klucz uniwersalny z tworzywa, instrukcję montażu, kartę gwarancyjną
Zalecany osprzęt:	zawory kątowe 244-040-00
Gwarancja:	100 lat na elementy odlewane, 5 lat na bezawaryjną pracę regulatorów ceramicznych
Certyfikaty i deklaracje:	produkt wykonany zgodnie z normą PN-EN 817, posiada Deklarację Zgodności, Atest Higieniczny oraz Znak Budowlany

Kolor	EAN	Indeks	Cena (PLN netto)
chrom	5907571580274	583-210-00	569,00
chrom/satyna	5907571580281	583-220-00*	527,00
DECORUM	5907571583053	583-230-00*	630,00

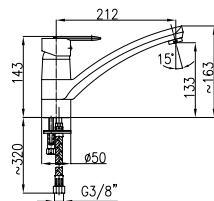


OPIS PRODUKTU

Bateria jednouchwytowa, zlewozmywakowa

PKWiU:	28.14.12.0
Montaż:	1-otworowy
Ilość w opak. jedn./zb.:	1/10
Materiał:	mosiądz
Wylewka:	wyciągana
Napowietrzacz:	tak
Ciśnienie rob.(atm):	3
Przepływ wody (l/min):	15
Typ:	stojąca
Waga netto:	2,02 kg
El. sterujący:	regulator ceramiczny Ø40
Wylewka (dł./il. strumieni):	215 mm/2
Zawór przeciwwzassaniowy:	tak
Grupa akustyczna:	II
Maks. temp. wody (°C)	≤90
Opak. zawiera:	baterię, wąż agrałkowy Ø14 (L=1400 mm) z uszczelkami, rączkę natrysku kuchennego, ciężarek do węża, przyłącza elastyczne M10x1/G3/8 (L=350 mm, 2 szt.), klucz uniwersalny z tworzywa, instrukcję montażu, kartę gwarancyjną
Zalecany osprzęt:	zawory kątowe 244-040-00
Gwarancja:	100 lat na elementy odlewane, 5 lat na bezawaryjną pracę regulatorów ceramicznych
Certyfikaty i deklaracje:	produkt wykonany zgodnie z normą PN-EN 817, posiada Deklarację Zgodności, Atest Higieniczny oraz Znak Budowlany

Kolor	EAN	Indeks	Cena (PLN netto)
chrom	5907571580199	583-110-00	514,00
chrom/satyna	5907571580205	583-120-00*	476,00
DECORUM	5907571583046	583-130-00*	578,00



OPIS PRODUKTU

Bateria jednouchwytowa, zlewozmywakowa

PKWiU:	28.14.12.0
Montaż:	1-otworowy
Ilość w opak. jedn./zb.:	1/12
Materiał:	mosiądz
Wylewka:	obrotowa
Napowietrzacz:	tak
Ciśnienie rob.(atm):	3
Przepływ wody (l/min):	15
Typ:	stojąca
Waga netto:	2,03 kg
El. sterujący:	regulator ceramiczny Ø40
Wylewka (dł./il. strumieni):	212 mm/2
Zawór przeciwwzassaniowy:	-
Grupa akustyczna:	II
Maks. temp. wody (°C)	≤90
Opak. zawiera:	baterię, przyłącza elastyczne M10x1/G3/8 (L=350 mm, 2 szt.), klucz uniwersalny z tworzywa, instrukcję montażu, kartę gwarancyjną
Zalecany osprzęt:	zawory kątowe 244-040-00
Gwarancja:	100 lat na elementy odlewane, 5 lat na bezawaryjną pracę regulatorów ceramicznych
Certyfikaty i deklaracje:	produkt wykonany zgodnie z normą PN-EN 817, posiada Deklarację Zgodności, Atest Higieniczny oraz Znak Budowlany

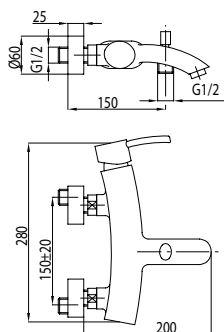
Kolor	EAN	Indeks	Cena (PLN netto)
chrom	5907571580137	583-915-00	384,00
chrom/satyna	5907571580144	583-925-00*	356,00
DECORUM	5907571583091	583-935-00*	456,00

* do wyczerpania zapasów koloru: chrom/satyna i DECORUM





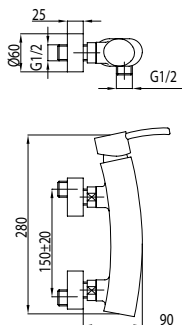
Diament



OPIS PRODUKTU

Bateria jednouchwyłowa, wannowa	
PKWiU:	28.14.12.0
Montaż:	2-otworowy
Ilość w opak. jedn./zb.:	1/6
Materiał:	mosiądz
Wylewka:	-
Napowietrzacz:	tak
Ciśnienie rob.(atm):	3
Przepływ wody (l/min):	18
Typ:	ścienna
Rozstaw przyłączy:	150±20 mm
Waga netto:	1,94 kg
El. sterujący:	regulator ceramiczny Ø35
Wylewka (dł./il. strumieni):	-/-
Zawór przeciwwzassaniowy:	tak
Grupa akustyczna:	II
Maks. temp. wody (°C)	≤90
Opak. zawiera:	baterię, mimośrodoy (2 szt.), rozety z uszczelkami (2 szt.), klucz uniwersalny z tworzywa, instrukcję montażu, kartę gwarancyjną natrysk przesuwny I RIS 841-150-00
Zalecany osprzęt:	
Gwarancja:	100 lat na elementy odlewane, 5 lat na bezawaryjną pracę regulatorów ceramicznych
Certyfikaty i deklaracje:	produkt wykonany zgodnie z normą PN-EN 817, posiada Deklarację Zgodności, Atest Higieniczny oraz Znak Budowlany

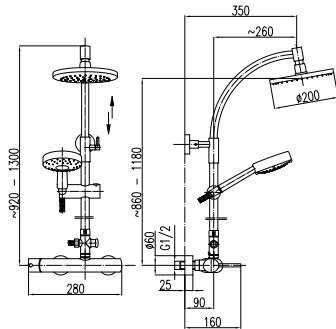
Kolor	EAN	Indeks	Cena (PLN netto)
chrom	5907571415026	4104-010-00	525,00



OPIS PRODUKTU

Bateria jednouchwyłowa, natryskowa	
PKWiU:	28.14.12.0
Montaż:	2-otworowy
Ilość w opak. jedn./zb.:	1/12
Materiał:	mosiądz
Wylewka:	-
Napowietrzacz:	-
Ciśnienie rob.(atm):	3
Przepływ wody (l/min):	20
Typ:	ścienna
Rozstaw przyłączy:	150±20 mm
Waga netto:	1,88 kg
El. sterujący:	regulator ceramiczny Ø35
Wylewka (dł./il. strumieni):	-
Zawór przeciwwzassaniowy:	tak
Grupa akustyczna:	II
Maks. temp. wody (°C)	≤90
Opak. zawiera:	baterię, mimośrodoy (2 szt.), rozety z uszczelkami (2 szt.), klucz uniwersalny z tworzywa, instrukcję montażu, kartę gwarancyjną natrysk przesuwny IRIS 841-150-00
Zalecany osprzęt:	
Gwarancja:	100 lat na elementy odlewane, 5 lat na bezawaryjną pracę regulatorów ceramicznych
Certyfikaty i deklaracje:	produkt wykonany zgodnie z normą PN-EN 817, posiada Deklarację Zgodności, Atest Higieniczny oraz Znak Budowlany

Kolor	EAN	Indeks	Cena (PLN netto)
chrom	5907571415033	4106-010-00	365,00

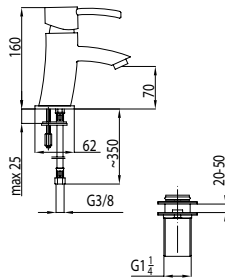


OPIS PRODUKTU

Bateria natryskowa jednouchwytowa z deszczownicą Solaris

PKWiU:	28.14.12.0
Montaż:	2-otworowy
Ilość w opak. jedn./zb.:	-
Materiał:	mosiądz
Wylewka:	-
Napowietznica:	-
Ciśnienie rob.(atm):	3
Przepływ wody (l/min):	20
Typ:	ścienna
Rozstaw przyłączy:	150±20 mm
Waga netto:	6,77 kg
Ei. sterujący:	regulator ceramiczny Ø35
Wylewka (dł./il. strumieni):	-
Zawór przeciwwzassaniowy:	-
Grupa akustyczna:	II
Maks. temp. wody (°C)	≤90
Opak. zawiera:	Bateria natr., mimośrod 2 szt., rozety walcowe 2 szt. z uszczelkami, części natrysku przesuwne: rura tuszu, przełącznik natrysku krzyżakowy, rączkę natrysku, dysk natrysku, wąż natrysku L=1400, instrukcję montażu i obsługi baterii jednouchwytowych ściennych, natryskowych Solaris
Gwarancja:	100 lat na elementy odlewane, 5 lat na bezawaryjną pracę regulatorów ceramicznych
Certyfikaty i deklaracje:	produkt wykonany zgodnie z normami PN-EN 817, PN-EN 1112, PN-EN 1113, posiada Deklarację Zgodności, Atest Higieniczny oraz Znak Budowlany

Kolor	EAN	Indeks	Cena (PLN netto)
chrom	5907571415101	4106-910-00	886.00

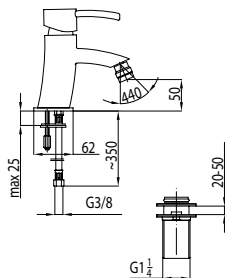


OPIS PRODUKTU

Bateria jednouchwytowa, umywalkowa

PKWiU:	28.14.12.0
Montaż:	1-otworowy
Ilość w opak. jedn./zb.:	1/12
Materiał:	mosiądz
Wylewka:	stała
Napowietznica:	tak
Ciśnienie rob.(atm):	3
Przepływ wody (l/min):	12
Typ:	stojąca
Rozstaw przyłączy:	-
Waga netto:	2, 15 kg
Ei. sterujący:	regulator ceramiczny Ø35
Wylewka (dł./il. strumieni):	-
Zawór przeciwwzassaniowy:	-
Grupa akustyczna:	II
Maks. temp. wody (°C)	≤90
Opak. zawiera:	baterię, spust klik-klak, zawory kątowe 1/2" x 3/8" (2 szt.), komplet mocujący z podstawką, przyłącza elastyczne M10x1/G3/8" (L=350 mm, 2 szt.), klucz uniwersalny z tworzywa syfon butelkowy 600-001-00
Gwarancja:	100 lat na elementy odlewane, 5 lat na bezawaryjną pracę regulatorów ceramicznych
Certyfikaty i deklaracje:	produkt wykonany zgodnie z normą PN-EN 817, posiada Deklarację Zgodności, Atest Higieniczny oraz Znak Budowlany

Kolor	EAN	Indeks	Cena (PLN netto)
chrom	5907571415064	4102-811-00	382.00



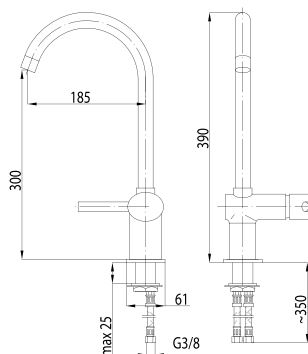
OPIS PRODUKTU

Bateria jednouchwytowa, bidetowa

PKWiU:	28.14.12.0
Montaż:	1-otworowy
Ilość w opak. jedn./zb.:	1/12
Materiał:	mosiądz
Wylewka:	stała
Napowietznica:	tak
Ciśnienie rob.(atm):	3
Przepływ wody (l/min):	12
Typ:	stojąca
Rozstaw przyłączy:	-
Waga netto:	2,17 kg
Ei. sterujący:	regulator ceramiczny Ø35
Wylewka (dł./il. strumieni):	-
Zawór przeciwwzassaniowy:	-
Grupa akustyczna:	II
Maks. temp. wody (°C)	≤90
Opak. zawiera:	baterię, spust klik-klak, zawory kątowe 1/2" x 3/8" (2 szt.), komplet mocujący z podstawką, przyłącza elastyczne M10x1/G3/8" (L=350 mm, 2 szt.), klucz uniwersalny z tworzywa, instrukcję montażu, kartę gwarancyjną
Gwarancja:	100 lat na elementy odlewane, 5 lat na bezawaryjną pracę regulatorów ceramicznych
Certyfikaty i deklaracje:	produkt wykonany zgodnie z normą PN-EN 817, posiada Deklarację Zgodności, Atest Higieniczny oraz Znak Budowlany

Kolor	EAN	Indeks	Cena (PLN netto)
chrom	5907571415057	4107-011-00	394.00





OPIS PRODUKTU

Bateria jednouchwytawa, zlewozmywakowa	
PKWiU:	28.14.12.0
Montaż:	1-otworowy
Ilość w opak. jedn./zb.:	1/5
Materiał:	mosiądz
Wylewka:	obrotowa
Napowietrzacz:	tak
Ciśnienie rob. (atm):	3
Przepływ wody (l/min):	12
Typ:	stojąca
Rozstaw przyłączy:	-
Waga netto:	1,93 kg
El. sterujący:	regulator ceramiczny Ø35
Wylewka (dł./il. strumień):	185 mm/-
Zawór przeciwwzassaniowy:	-
Grupa akustyczna:	II
Maks. temp. wody (°C)	≤90
Opak. zawiera:	baterię, komplet mocujący z podstawką, przyłącza elastyczne M10x1/G3/8" z długimi końcówkami (L=350 mm, 2 szt.), klucz uniwersalny z tworzywa, instrukcję montażu, kartę gwarancyjną zawory kątowe 244-040-00
Zalecany osprzęt:	100 lat na elementy odlewane, 5 lat na bezawaryjną pracę regulatorów ceramicznych
Gwarancja:	100 lat na elementy odlewane, 5 lat na bezawaryjną pracę regulatorów ceramicznych
Certyfikaty i deklaracje:	produkt wykonany zgodnie z normą PN-EN 817, posiada Deklarację Zgodności, Atest Higieniczny oraz Znak Budowlany

Kolor	EAN	Indeks	Cena (PLN netto)
chrom	5907571415019	4103-915-00	401.00



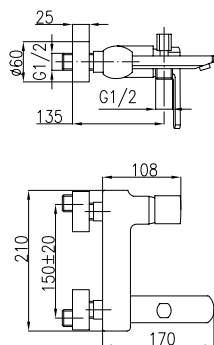
Korund



OPIS PRODUKTU

Bateria jednouchwykowa, wannowa

PKWiU:	28.14.12.0
Montaż:	2-otworowy
Ilość w opak. jedn./zb.:	1/6
Materiał:	mosiądz
Wylewka:	-
Napowietrzacz:	tak
Ciśnienie rob.(atm):	3
Przepływ wody (l/min):	18
Typ:	ścienna
Rozstaw przyłączy:	150±20 mm
Waga netto:	2,46 kg
El. sterujący:	regulator ceramiczny Ø35
Wylewka (dł./il. strumieni):	-/-
Zawór przeciwwzassaniowy:	tak
Grupa akustyczna:	II
Maks. temp. wody (°C)	≤90
Opak. zawiera:	baterię, mimośrodry (2 szt.), rozety z uszczelkami (2 szt.), klucz uniwersalny z tworzywa, instrukcję montażu, kartę gwarancyjną natrysk przesuwny JUNO 841-180-00
Zalecany osprzęt:	
Gwarancja:	100 lat na elementy odlewane, 5 lat na bezawaryjną pracę regulatorów ceramicznych
Certyfikaty i deklaracje:	produkt wykonany zgodnie z normą PN-EN 817, posiada Deklarację Zgodności, Atest Higieniczny oraz Znak Budowlany



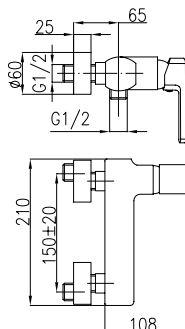
Kolor	EAN	Indeks	Cena (PLN netto)
chrom	5907571405027	4004-010-00	514,00



OPIS PRODUKTU

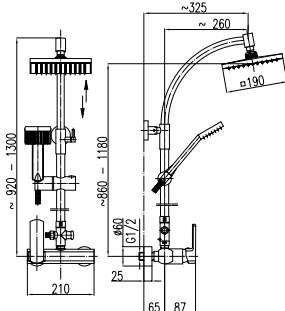
Bateria jednouchwykowa, natryskowa

PKWiU:	28.14.12.0
Montaż:	2-otworowy
Ilość w opak. jedn./zb.:	1/12
Materiał:	mosiądz
Wylewka:	-
Napowietrzacz:	-
Ciśnienie rob.(atm):	3
Przepływ wody (l/min):	20
Typ:	ścienna
Rozstaw przyłączy:	150±20 mm
Waga netto:	1,94 kg
El. sterujący:	regulator ceramiczny Ø35
Wylewka (dł./il. strumieni):	-/-
Zawór przeciwwzassaniowy:	tak
Grupa akustyczna:	II
Maks. temp. wody (°C)	≤90
Opak. zawiera:	baterię, mimośrodry (2 szt.), rozety z uszczelkami (2 szt.), klucz uniwersalny z tworzywa, instrukcję montażu, kartę gwarancyjną natrysk przesuwny JUNO 841-180-00
Zalecany osprzęt:	
Gwarancja:	100 lat na elementy odlewane, 5 lat na bezawaryjną pracę regulatorów ceramicznych
Certyfikaty i deklaracje:	produkt wykonany zgodnie z normą PN-EN 817, posiada Deklarację Zgodności, Atest Higieniczny oraz Znak Budowlany



Kolor	EAN	Indeks	Cena (PLN netto)
chrom	5907571405034	4006-010-00	355,00

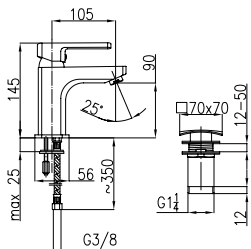




OPIS PRODUKTU

Bateria natryskowa jednouchwytowa z deszczownicą Orion	
PKWiU:	28.14.12.0
Montaż:	2-otworowy
Ilość w opak. jedn./zb.:	-
Materiał:	mosiądz / tworzywo
Wylewka:	-
Napowietrzacz:	-
Ciśnienie rob.(atm):	3
Przepływ wody (l/min):	20
Typ:	ścienna
Rozstaw przyłączy:	150±20 mm
Waga netto:	6,81 kg
El. sterujący:	regulator ceramiczny Ø35
Wylewka (dł./il. strumień):	-
Zawór przeciwwzassaniowy:	-
Grupa akustyczna:	II
Maks. temp. wody (°C)	≤90
Opak. zawiera:	Bateria natryskowa, mimośrodowo 2 szt., rozety walcowe 2 szt. z uszczelkami, części natrysku przesuwne: rura tuszu, przełącznik natrysku krzyżakowy, rączkę natrysku, dysk natrysku (kwadrat 190mm), wąż natrysku L=1400, instrukcję montażu i obsługi baterii jednouchwytowych ściennych, natryskowych Solaris
Gwarancja:	100 lat na elementy odlewane, 5 lat na bezawaryjną pracę regulatorów ceramicznych
Certyfikaty i deklaracje:	produkt wykonany zgodnie z normami PN-EN 817, PN-EN 1112, PN-EN 1113, posiada Deklarację Zgodności, Atest Higieniczny oraz Znak Budowlany

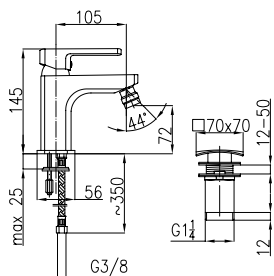
Kolor	EAN	Indeks	Cena (PLN netto)
chrom	5907571405102	4006-910-00	859,00



OPIS PRODUKTU

Bateria jednouchwytowa, umywalkowa	
PKWiU:	28.14.12.0
Montaż:	1-otworowy
Ilość w opak. jedn./zb.:	1/12
Materiał:	mosiądz
Wylewka:	stała
Napowietrzacz:	tak
Ciśnienie rob.(atm):	3
Przepływ wody (l/min):	12
Typ:	stojąca
Rozstaw przyłączy:	-
Waga netto:	2,40 kg
El. sterujący:	regulator ceramiczny Ø35
Wylewka (dł./il. strumień):	-/-
Zawór przeciwwzassaniowy:	-
Grupa akustyczna:	II
Maks. temp. wody (°C)	≤90
Opak. zawiera:	baterię, spust klik-klak, zawory kątowe 1/2x3/8" (2 szt.), komplet mocujący z podstawką, przyłącza elastyczne M10x1/G3/8" (L=350 mm, 2 szt.), klucz uniwersalny z tworzywa, instrukcję montażu, kartę gwarancyjną
Zalecany osprzęt:	syfon butelkowy 600-002-00
Gwarancja:	100 lat na elementy odlewane, 5 lat na bezawaryjną pracę regulatorów ceramicznych
Certyfikaty i deklaracje:	produkt wykonany zgodnie z normą PN-EN 817, posiada Deklarację Zgodności, Atest Higieniczny oraz Znak Budowlany

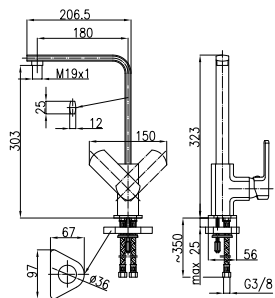
Kolor	EAN	Indeks	Cena (PLN netto)
chrom	5907571405058	4002-811-00	370,00



OPIS PRODUKTU

Bateria jednouchwytowa, bidetowa	
PKWiU:	28.14.12.0
Montaż:	1-otworowy
Ilość w opak. jedn./zb.:	1/12
Materiał:	mosiądz
Wylewka:	stała
Napowietrzacz:	tak
Ciśnienie rob.(atm):	3
Przepływ wody (l/min):	12
Typ:	stojąca
Rozstaw przyłączy:	-
Waga netto:	2,58 kg
El. sterujący:	regulator ceramiczny Ø35
Wylewka (dł./il. strumień):	-/-
Zawór przeciwwzassaniowy:	-
Grupa akustyczna:	II
Maks. temp. wody (°C)	≤90
Opak. zawiera:	baterię, spust klik-klak, zawory kątowe 1/2x3/8" (2 szt.), komplet mocujący z podstawką, przyłącza elastyczne M10x1/G3/8" (L=350 mm, 2 szt.), klucz uniwersalny z tworzywa, instrukcję montażu, kartę gwarancyjną
Gwarancja:	100 lat na elementy odlewane, 5 lat na bezawaryjną pracę regulatorów ceramicznych
Certyfikaty i deklaracje:	produkt wykonany zgodnie z normą PN-EN 817, posiada Deklarację Zgodności, Atest Higieniczny oraz Znak Budowlany

Kolor	EAN	Indeks	Cena (PLN netto)
chrom	5907571405065	4007-011-00	382,00



OPIS PRODUKTU

Bateria jednouchwykowa, zlewozmywakowa

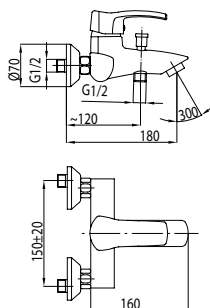

PKWiU:	28.14.12.0
Montaż:	1-otworowy
Ilość w opak. jedn./zb.:	1/5
Materiał:	mosiądz
Wylewka:	obrotowa
Napowietrzacz:	tak
Ciśnienie rob.(atm):	3
Przepływ wody (l/min):	12
Typ:	stojąca
Waga netto:	-
El. sterujący:	regulator ceramiczny Ø35
Wylewka (dł./il. strumieni):	323 mm/-
Zawór przeciwwzassaniowy:	-
Grupa akustyczna:	II
Maks. temp. wody (°C)	≤90
Opak. zawiera:	baterię, komplet mocujący z podstawką, przyłącza elastyczne M10x1/G3/8* (L=350 mm, 2 szt.), klucz uniwersalny z tworzywa, instrukcję montażu, kartę gwarancyjną
Zalecany osprzęt:	zawory kątowe 244-020-00
Gwarancja:	100 lat na elementy odlewane, 5 lat na bezawaryjną pracę regulatorów ceramicznych
Certyfikaty i deklaracje:	produkt wykonany zgodnie z normą PN-EN 817, posiada Deklarację Zgodności, Atest Higieniczny oraz Znak Budowlany

Kolor	EAN	Indeks	Cena (PLN netto)
chrom	5907571405119	4003-615-00	365.00





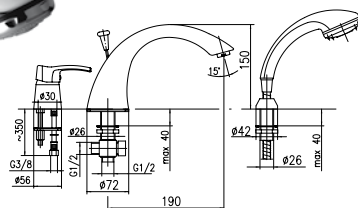
Kwarc



OPIS PRODUKTU

Bateria jednouchwytowa, wannowa	
PKWiU:	28.14.12.0
Montaż:	2-otworowy
Ilość w opak. jedn./zb.:	1/12
Materiał:	mosiądz
Wylewka:	-
Napowietrzacz:	tak
Ciśnienie rob.(atm):	3
Przepływ wody (l/min):	20
Typ:	ścienna
Rozstaw przyłączy:	150±20 mm
Waga netto:	2,37 kg
El. sterujący:	regulator ceramiczny Ø40
Wylewka (dł./il. strumieni):	-
Zawór przeciwwzassaniowy:	tak
Grupa akustyczna:	II
Maks. temp. wody (°C)	≤90
Opak. zawiera:	baterię, mimośrodę (2 szt.), rozety stażkowe (2 szt.) z uszczelkami, instrukcję montażu, kartę gwarancyjną
Zalecany osprzęt:	natrysk przesuwany VESTA 841-160-00
Gwarancja:	100 lat na elementy odlewane, 5 lat na bezawaryjną pracę regulatorów ceramicznych
Certyfikaty i deklaracje:	produkt wykonany zgodnie z normą PN-EN 817, posiada Deklarację Zgodności, Atest Higieniczny oraz Znak Budowlany

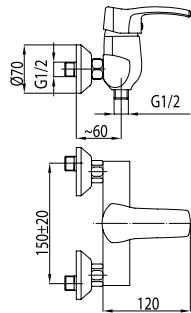
Kolor	EAN	Indeks	Cena (PLN netto)
chrom	5907571420129	4204-010-00	379,00



OPIS PRODUKTU

Bateria jednouchwytowa, wannowa	
PKWiU:	28.14.12.0
Montaż:	3-otworowy
Ilość w opak. jedn./zb.:	1/6
Materiał:	mosiądz
Wylewka:	stała
Napowietrzacz:	tak
Ciśnienie rob.(atm):	3
Przepływ wody (l/min):	20
Typ:	stojąca
Rozstaw przyłączy:	-
Waga netto:	4,88 kg
El. sterujący:	regulator ceramiczny Ø40
Wylewka (dł./il. strumieni):	190 mm/3
Zawór przeciwwzassaniowy:	-
Grupa akustyczna:	II
Maks. temp. wody (°C)	≤90
Opak. zawiera:	baterię, wylot z ciągnem, rączkę natrysku, wąż natryskowy Ø14 (L=1400 mm) z uszczelkami, przepust węża, komplet przyłączy elastycznych, klucz uniwersalny z tworzywa, instrukcję montażu, kartę gwarancyjną
Gwarancja:	100 lat na elementy odlewane, 5 lat na bezawaryjną pracę regulatorów ceramicznych
Certyfikaty i deklaracje:	produkt wykonany zgodnie z normą PN-EN 817, posiada Deklarację Zgodności, Atest Higieniczny oraz Znak Budowlany

Kolor	EAN	Indeks	Cena (PLN netto)
chrom	5907571420136	4205-210-00	688,00

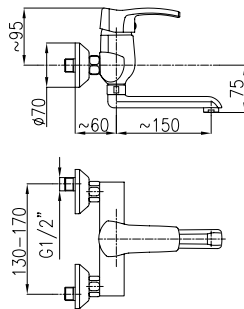


OPIS PRODUKTU

Bateria jednouchwykowa, natryskowa

PKWiU:	28.14.12.0
Montaż:	2-otworowy
Ilość w opak. jedn./zb.:	1/12
Materiał:	mosiądz
Wylewka:	-
Napowietrzacz:	-
Ciśnienie rob.(atm):	3
Przepływ wody (l/min):	22
Typ:	ścienna
Rozstaw przyłączy:	150±20 mm
Waga netto:	1,67 kg
El. sterujący:	regulator ceramiczny Ø40
Wylewka (dł./il. strumieni):	-/-
Zawór przeciwwzassaniowy:	tak
Grupa akustyczna:	II
Maks. temp. wody (°C)	≤90
Opak. zawiera:	baterię, mimośrodę (2 szt.), rozety stożkowe (2 szt.) z uszczelkami, instrukcję montażu, kartę gwarancyjną
Zalecany osprzęt:	natrysk przesuwny VESTA 841-160-00
Gwarancja:	100 lat na elementy odlewane, 5 lat na bezawaryjną pracę regulatorów ceramicznych
Certyfikaty i deklaracje:	produkt wykonany zgodnie z normą PN-EN 817, posiada Deklarację Zgodności, Atest Higieniczny oraz Znak Budowlany

Kolor	EAN	Indeks	Cena (PLN netto)
chrom	5907571420143	4206-010-00	225,00

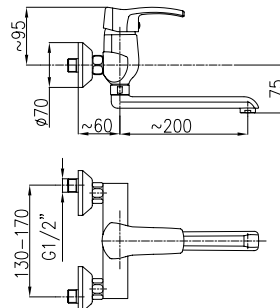


OPIS PRODUKTU

Bateria jednouchwykowa, umywalkowa

PKWiU:	28.14.12.0
Montaż:	2-otworowy
Ilość w opak. jedn./zb.:	1/12
Materiał:	mosiądz
Wylewka:	obrotowa
Napowietrzacz:	tak
Ciśnienie rob.(atm):	3
Przepływ wody (l/min):	12
Typ:	ścienna
Rozstaw przyłączy:	150±15 mm
Waga netto:	2,153 kg
El. sterujący:	regulator ceramiczny Ø40
Wylewka (dł./il. strumieni):	150 mm/-
Zawór przeciwwzassaniowy:	-
Grupa akustyczna:	II
Maks. temp. wody (°C)	≤90
Opak. zawiera:	Bateria, mimośrodę - 2 szt., rozety stożkowe z uszczelkami - 2 szt., klucz z tworzywa sztucznego, instr. montażu i obsługi baterii jednouchwytowych ściennych z gwarancją
Gwarancja:	100 lat na elementy odlewane, 5 lat na bezawaryjną pracę regulatorów ceramicznych
Certyfikaty i deklaracje:	produkt wykonany zgodnie z normą PN-EN 817, posiada Deklarację Zgodności, Atest Higieniczny oraz Znak Budowlany

Kolor	EAN	Indeks	Cena (PLN netto)
chrom	5907571420198	4200-810-00	338,00



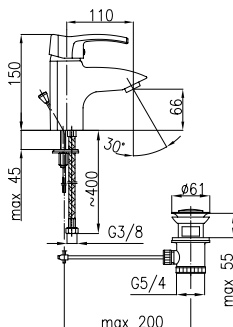
OPIS PRODUKTU

Bateria jednouchwykowa, zlewozmywakowa

PKWiU:	28.14.12.0
Montaż:	2-otworowy
Ilość w opak. jedn./zb.:	1/12
Materiał:	mosiądz
Wylewka:	obrotowa
Napowietrzacz:	tak
Ciśnienie rob.(atm):	3
Przepływ wody (l/min):	12
Typ:	ścienna
Rozstaw przyłączy:	150±15 mm
Waga netto:	2,182 kg
El. sterujący:	regulator ceramiczny Ø40
Wylewka (dł./il. strumieni):	200 mm/-
Zawór przeciwwzassaniowy:	-
Grupa akustyczna:	II
Maks. temp. wody (°C)	≤90
Opak. zawiera:	Bateria, mimośrodę- 2 szt., rozety stożkowe z uszczelkami - 2 szt., klucz z tworzywa sztucznego, instr. montażu i obsługi baterii jednouchwytowych ściennych z gwarancją
Gwarancja:	100 lat na elementy odlewane, 5 lat na bezawaryjną pracę regulatorów ceramicznych
Certyfikaty i deklaracje:	produkt wykonany zgodnie z normą PN-EN 817, posiada Deklarację Zgodności, Atest Higieniczny oraz Znak Budowlany

Kolor	EAN	Indeks	Cena (PLN netto)
chrom	5907571420181	4200-910-00	348,00

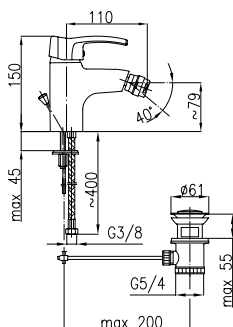




OPIS PRODUKTU

Bateria jednouchwykowa, umywalkowa	
PKWiU:	28.14.12.0
Montaż:	1-otworowy
Ilość w opak. jedn./zb.:	1/12
Materiał:	mosiądz
Wylewka:	stała
Napowietrzacz:	tak
Ciśnienie rob.(atm):	3
Przepływ wody (l/min):	14
Typ:	stojąca
Rozstaw przyłączy:	-
Waga netto:	1,98 kg
El. sterujący:	regulator ceramiczny Ø40
Wylewka (dł./il. strumień):	-/-
Zawór przeciwwzassaniowy:	-
Grupa akustyczna:	II
Maks. temp. wody (°C)	≤90
Opak. zawiera:	baterię, spust sterowany 5/4", ciągną skręcane, komplet mocujący, przyłtacza elastyczne M 10x1 G3/8" (L=350 mm, 2 szt.), instrukcję montażu, kartę gwarancyjną
Zalecany osprzęt:	zawory kątowe 244-010-00, syfon butelkowy 600-003-00
Gwarancja:	100 lat na elementy odlewane, 5 lat na bezawaryjną pracę regulatorów ceramicznych
Certyfikaty i deklaracje:	produkt wykonany zgodnie z normą PN-EN 817, posiada Deklarację Zgodności, Atest Higieniczny oraz Znak Budowlany

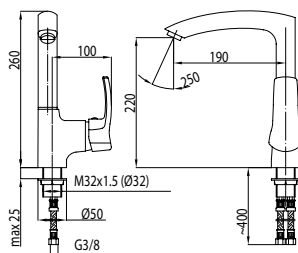
Kolor	EAN	Indeks	Cena (PLN netto)
chrom	5907571420105	4202-815-00	279,00



OPIS PRODUKTU

Bateria jednouchwykowa, bidetowa	
PKWiU:	28.14.12.0
Montaż:	1-otworowy
Ilość w opak. jedn./zb.:	1/12
Materiał:	mosiądz
Wylewka:	-
Napowietrzacz:	tak
Ciśnienie rob.(atm):	3
Przepływ wody (l/min):	14
Typ:	stojąca
Rozstaw przyłączy:	-
Waga netto:	1,98 kg
El. sterujący:	regulator ceramiczny Ø40
Wylewka (dł./il. strumień):	-/-
Zawór przeciwwzassaniowy:	-
Grupa akustyczna:	II
Maks. temp. wody (°C)	≤90
Opak. zawiera:	baterię, spust sterowany 5/4", ciągną skręcane, komplet mocujący, przyłtacza elastyczne M10x1/G3/8" (L=350 mm, 2 szt.), instrukcję montażu, kartę gwarancyjną
Zalecany osprzęt:	zawory kątowe 244-010-00
Gwarancja:	100 lat na elementy odlewane, 5 lat na bezawaryjną pracę regulatorów ceramicznych
Certyfikaty i deklaracje:	produkt wykonany zgodnie z normą PN-EN 817, posiada Deklarację Zgodności, Atest Higieniczny oraz Znak Budowlany

Kolor	EAN	Indeks	Cena (PLN netto)
chrom	5907571420150	4207-015-00	287,00



OPIS PRODUKTU

Bateria jednouchwykowa, zlewozmywakowa	
PKWiU:	28.14.12.0
Montaż:	1-otworowy
Ilość w opak. jedn./zb.:	1/5
Materiał:	mosiądz
Wylewka:	obrotowa
Napowietrzacz:	tak
Ciśnienie rob.(atm):	3
Przepływ wody (l/min):	12
Typ:	stojąca
Rozstaw przyłączy:	-
Waga netto:	2,02 kg
El. sterujący:	regulator ceramiczny Ø40
Wylewka (dł./il. strumień):	190 mm/-
Zawór przeciwwzassaniowy:	-
Grupa akustyczna:	II
Maks. temp. wody (°C)	≤90
Opak. zawiera:	baterię, komplet mocujący, przyłtacza elastyczne M10x 1/G3/8" (L=350 mm, 2 szt.), instrukcję montażu, kartę gwarancyjną
Zalecany osprzęt:	zawory kątowe 244-010-00
Gwarancja:	100 lat na elementy odlewane, 5 lat na bezawaryjną pracę regulatorów ceramicznych
Certyfikaty i deklaracje:	produkt wykonany zgodnie z normą PN-EN 817, posiada Deklarację Zgodności, Atest Higieniczny oraz Znak Budowlany

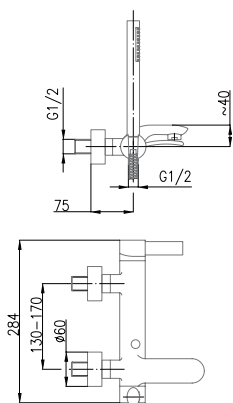
Kolor	EAN	Indeks	Cena (PLN netto)
chrom	5907571420112	4203-915-00	308,00



produkt
rekomendowany
do konkursu



Malachit



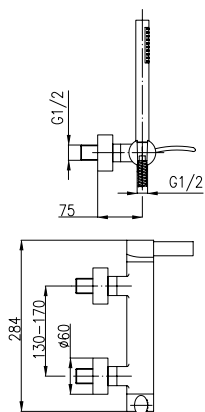
OPIS PRODUKTU

Bateria jednouchwytowa, wannowa

PKWiU:	28.14.12.0
Montaż:	2-otworowy
Ilość w opak. jedn./zb.:	1/8
Materiał:	mosiądz
Wylewka:	stała
Napowietrzacz:	tak
Ciśnienie rob.(atm):	3
Przepływ wody (l/min):	18
Typ:	ścienna
Rozstaw przyłączy:	150±20 mm
Waga netto:	2,82 kg
El. sterujący:	regulator ceramiczny Ø35
Wylewka (dł./il. strumieni):	-/-
Zawór przeciwwzassaniowy:	tak
Grupa akustyczna:	II
Maks. temp. wody (°C)	≤90
Opak. zawiera:	baterię, mimośrodny 10/57 (2 szt.), rozety z uszczelkami (2 szt.), wąż natrysku WMS L= 1200 mm, rączkę natrysku, klucz uniwersalny z tworzywa, instrukcję obsługi i montażu baterii jednouchwytowych ściennych

Zalecany osprzęt:	-
Gwarancja:	100 lat na elementy odlewane, 5 lat na bezawaryjną pracę regulatorów ceramicznych
Certyfikaty i deklaracje:	produkt wykonany zgodnie z normą PN-EN 817, posiada Deklarację Zgodności, Atest Higieniczny oraz Znak Budowlany

Kolor	EAN	Indeks	Cena (PLN netto)
chrom	5907571445054	4404-510-00	564,00



OPIS PRODUKTU

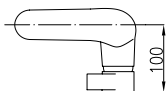
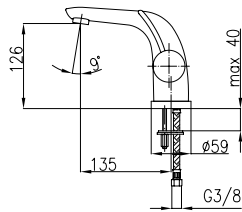
Bateria jednouchwytowa, natryskowa

PKWiU:	28.14.12.0
Montaż:	2-otworowy
Ilość w opak. jedn./zb.:	1/12
Materiał:	mosiądz
Wylewka:	-
Napowietrzacz:	-
Ciśnienie rob.(atm):	3
Przepływ wody (l/min):	20
Typ:	ścienna
Rozstaw przyłączy:	150±20 mm
Waga netto:	2,15 kg
El. sterujący:	regulator ceramiczny Ø35
Wylewka (dł./il. strumieni):	-/-
Zawór przeciwwzassaniowy:	tak
Grupa akustyczna:	II
Maks. temp. wody (°C)	≤90
Opak. zawiera:	baterię, mimośrodny 10/57 (2 szt.), rozety z uszczelkami (2 szt.), wąż natrysku WMS L= 1200 mm, rączkę natrysku, klucz uniwersalny z tworzywa, instrukcję obsługi i montażu baterii jednouchwytowych ściennych

Zalecany osprzęt:	-
Gwarancja:	100 lat na elementy odlewane, 5 lat na bezawaryjną pracę regulatorów ceramicznych
Certyfikaty i deklaracje:	produkt wykonany zgodnie z normą PN-EN 817, posiada Deklarację Zgodności, Atest Higieniczny oraz Znak Budowlany

Kolor	EAN	Indeks	Cena (PLN netto)
chrom	5907571445061	4406-510-00	388,00

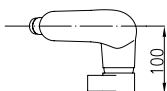
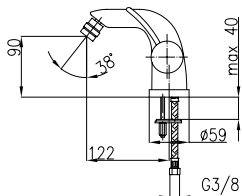




OPIS PRODUKTU

Bateria jednouchwykowa, umywalkowa	
PKWiU:	28.14.12.0
Montaż:	1-otworowy
Ilość w opak. jedn./zb.:	1/12
Materiał:	mosiądz
Wylewka:	stała
Napowietrzacz:	tak
Ciśnienie rob.(atm):	3
Przepływ wody (l/min):	12
Typ:	stojąca
Rozstaw przyłączy:	-
Waga netto:	2.32 kg
El. sterujący:	regulator ceramiczny Ø35
Wylewka (dł./il. strumień):	135 mm
Zawór przeciwwzassaniowy:	-
Grupa akustyczna:	II
Maks. temp. wody (°C)	≤90
Opak. zawiera:	baterię, zawory kątowe 1/2"x3/8", walec (2 szt.), spust klik-klak mały, komplet mocujący z podstawką, przylączca elastyczne M10x1/G3/8 L=350 mm, klucz uniwersalny z tworzywa, instrukcję obsługi i montażu baterii jednouchwytowych stojących
Gwarancja:	100 lat na elementy odlewane, 5 lat na bezawaryjną pracę regulatorów ceramicznych
Certyfikaty i deklaracje:	produkt wykonany zgodnie z normą PN-EN 817, posiada Deklarację Zgodności, Atest Higieniczny oraz Znak Budowlany

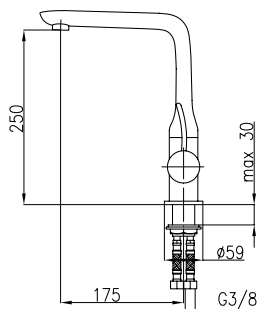

Kolor	EAN	Indeks	Cena (PLN netto)
chrom	5907571445009	4402-811-00	397,00



OPIS PRODUKTU

Bateria jednouchwykowa, bidetowa	
PKWiU:	28.14.12.0
Montaż:	1-otworowy
Ilość w opak. jedn./zb.:	1/12
Materiał:	mosiądz
Wylewka:	-
Napowietrzacz:	tak
Ciśnienie rob.(atm):	3
Przepływ wody (l/min):	12
Typ:	stojąca
Rozstaw przyłączy:	-
Waga netto:	2.23 kg
El. sterujący:	regulator ceramiczny Ø35
Wylewka (dł./il. strumień):	122 mm/-
Zawór przeciwwzassaniowy:	-
Grupa akustyczna:	II
Maks. temp. wody (°C)	≤90
Opak. zawiera:	baterię, zawory kątowe 1/2"x3/8", walec (2 szt.), spust klik-klak mały, komplet mocujący z podstawką, przylączca elastyczne M10x1/G3/8 L=350 mm, klucz uniwersalny z tworzywa, instrukcję obsługi i montażu baterii jednouchwytowych stojących
Gwarancja:	100 lat na elementy odlewane, 5 lat na bezawaryjną pracę regulatorów ceramicznych
Certyfikaty i deklaracje:	produkt wykonany zgodnie z normą PN-EN 817, posiada Deklarację Zgodności, Atest Higieniczny oraz Znak Budowlany

Kolor	EAN	Indeks	Cena (PLN netto)
chrom	5907571445047	4407-011-00	411,00



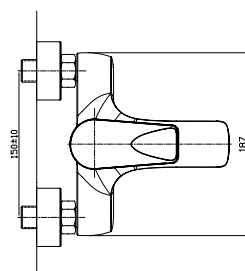
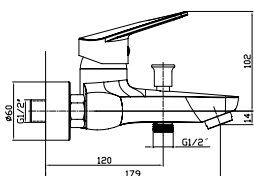
OPIS PRODUKTU

Bateria jednouchwykowa, zlewozmywakowa	
PKWiU:	28.14.12.0
Montaż:	1-otworowy
Ilość w opak. jedn./zb.:	1/12
Materiał:	mosiądz
Wylewka:	obrotowa
Napowietrzacz:	tak
Ciśnienie rob.(atm):	3
Przepływ wody (l/min):	12
Typ:	stojąca
Rozstaw przyłączy:	-
Waga netto:	2.23 kg
El. sterujący:	regulator ceramiczny Ø35
Wylewka (dł./il. strumień):	175mm/-
Zawór przeciwwzassaniowy:	-
Grupa akustyczna:	II
Maks. temp. wody (°C)	≤90
Opak. zawiera:	baterię, komplet mocujący z podstawką, przylączca elastyczne M10x1/G3/8 L=350 mm, klucz uniwersalny z tworzywa, instrukcję obsługi i montażu baterii jednouchwytowych stojących
Gwarancja:	100 lat na elementy odlewane, 5 lat na bezawaryjną pracę regulatorów ceramicznych
Certyfikaty i deklaracje:	produkt wykonany zgodnie z normą PN-EN 817, posiada Deklarację Zgodności, Atest Higieniczny oraz Znak Budowlany

Kolor	EAN	Indeks	Cena (PLN netto)
chrom	5907571445016	4403-915-00	415,00



Topaz

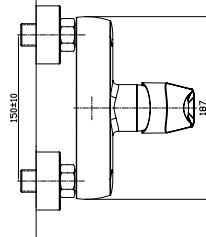
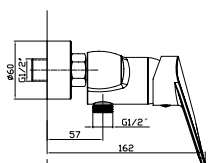


OPIS PRODUKTU

Bateria jednouchwytowa, wannowa

PKWiU:	28.14.12.0
Montaż:	2-otworowy
Ilość w opak. jedn./zb.:	1/20
Materiał:	mosiądz
Wylewka:	stała
Napowietrzacz:	tak
Ciśnienie rob.(atm):	3
Przepływ wody (l/min):	13
Typ:	ścienna
Rozstaw przyłączy:	150 ± 15 mm
Waga netto:	2,24 kg
El. sterujący:	regulator ceramiczny Ø40
Wylewka (dł./il. strumieni):	-/-
Zawór przeciwwzassaniowy:	-
Grupa akustyczna:	II
Maks. temp. wody (°C)	≤90
Opak. zawiera:	baterię, mimośrodę -2 szt., rozety stożkowe z uszczelkami, klucz z tworzywa sztucznego -2 szt., instr. montażu i obsługi baterii jednouchwyf. ściennych z gwarancją
Zalecany osprzęt:	-
Gwarancja:	100 lat na elementy odlewane, 5 lat na bezawaryjną pracę regulatorów ceramicznych
Certyfikaty i deklaracje:	produkt wykonany zgodnie z normą PN-EN 817, posiada Deklarację Zgodności, Atest Higieniczny oraz Znak Budowlany

Kolor	EAN	Indeks	Cena (PLN netto)
chrom	5907571406017	4014-010-00	366,00



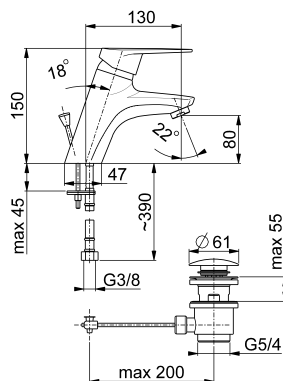
OPIS PRODUKTU

Bateria jednouchwytowa, natryskowa

PKWiU:	28.14.12.0
Montaż:	2-otworowy
Ilość w opak. jedn./zb.:	1/12
Materiał:	mosiądz
Wylewka:	-
Napowietrzacz:	-
Ciśnienie rob.(atm):	3
Przepływ wody (l/min):	12
Typ:	ścienna
Rozstaw przyłączy:	150 ± 15 mm
Waga netto:	1,841 kg
El. sterujący:	regulator ceramiczny Ø40
Wylewka (dł./il. strumieni):	-/-
Zawór przeciwwzassaniowy:	-
Grupa akustyczna:	II
Maks. temp. wody (°C)	≤90
Opak. zawiera:	baterię, mimośrodę -2 szt., rozety stożkowe z uszczelkami, klucz z tworzywa sztucznego -2 szt., instr. montażu i obsługi baterii jednouchwyf. ściennych z gwarancją
Zalecany osprzęt:	-
Gwarancja:	100 lat na elementy odlewane, 5 lat na bezawaryjną pracę regulatorów ceramicznych
Certyfikaty i deklaracje:	produkt wykonany zgodnie z normą PN-EN 817, posiada Deklarację Zgodności, Atest Higieniczny oraz Znak Budowlany

Kolor	EAN	Indeks	Cena (PLN netto)
chrom	5907571406024	4016-010-00	232,00

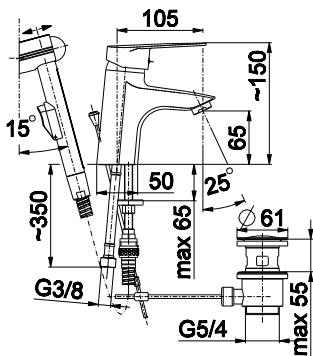




OPIS PRODUKTU

Bateria jednouchwykowa, umywalkowa	
PKWiU:	28.14.12.0
Montaż:	1-otworowy
Ilość w opak. jedn./zb.:	1/12
Materiał:	mosiądz
Wylewka:	stała
Napowietznica:	tak
Ciśnienie rob.(atm):	3
Przepływ wody (l/min):	11
Typ:	stojąca
Rozstaw przyłączy:	-
Waga netto:	1,994 kg
El. sterujący:	regulator ceramiczny Ø40
Wylewka (dł./il. strumień):	130 mm/-
Zawór przeciwwzassaniowy:	-
Grupa akustyczna:	II
Maks. temp. wody (°C)	≤90
Opak. zawiera:	baterię, przyłącza elastyczne M10x1/G3/8 - 2szt., spust metalowy sterowany 5/4", ciągnio skręcane kpl., komplet mocujący, klucz z tworzywa sztucznego, instr. montażu i obsługi baterii jednouchwyf. stojących z gwarancją
Zalecany osprzęt:	-
Gwarancja:	100 lat na elementy odlewane, 5 lat na bezawaryjną pracę regulatorów ceramicznych
Certyfikaty i deklaracje:	produkt wykonany zgodnie z normą PN-EN 817, posiada Deklarację Zgodności, Atest Higieniczny oraz Znak Budowlany

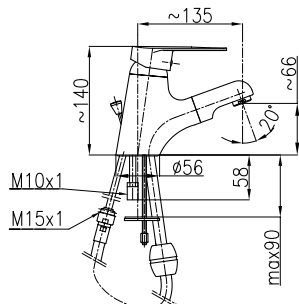
Kolor	EAN	Indeks	Cena (PLN netto)
chrom	5907571406031	4012-815-00	268.00



OPIS PRODUKTU

Bateria jednouchwykowa, umywalkowa z natryskiem bidetów	
PKWiU:	28.14.2.0
Montaż:	1-otworowy
Ilość w opak. jedn./zb.:	1/-
Materiał:	mosiądz
Wylewka:	stała
Napowietznica:	tak
Ciśnienie rob.(atm):	3
Przepływ wody (l/min):	12
Typ:	stojąca
Rozstaw przyłączy:	-
Waga netto:	2,32 kg
El. sterujący:	regulator ceramiczny Ø40, 2-stopniowy
Wylewka (dł./il. strumień):	-/1
Zawór przeciwwzassaniowy:	-
Grupa akustyczna:	II
Maks. temp. wody (°C)	≤90
Opak. zawiera:	baterię, przyłącza elastyczne M10x1/G3/8 - 2szt., spust metalowy sterowany 5/4", ciągnio skręcane, rączkę bidetową, uchwyt punktowy rączki, wąż natryskowy chromowany, instr. montażu i obsługi baterii jednouchwyf. stojących z gwarancją
Zalecany osprzęt:	-
Gwarancja:	100 lat na elementy odlewane, 5 lat na bezawaryjną pracę regulatorów ceramicznych
Certyfikaty i deklaracje:	produkt wykonany zgodnie z normą PN-EN 817, posiada Deklarację Zgodności, Atest Higieniczny oraz Znak Budowlany

Kolor	EAN	Indeks	Cena (PLN netto)
chrom	5907571406086	4012-515-00	388.00

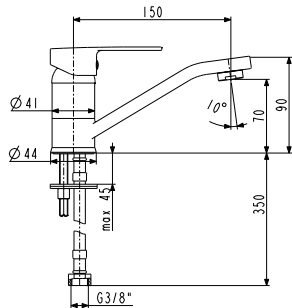


OPIS PRODUKTU

Bateria jednouchwykowa, umywalkowa	
PKWiU:	28.14.12-33.01.01
Montaż:	1-otworowy
Ilość w opak. jedn./zb.:	1/12
Materiał:	mosiądz
Wylewka:	wyciągana
Napowietznica:	tak
Ciśnienie rob.(atm):	3
Przepływ wody (l/min):	12
Typ:	stojąca
Rozstaw przyłączy:	-
Waga netto:	2,15 kg
El. sterujący:	regulator ceramiczny Ø40, 2-stopniowy
Wylewka (dł./il. strumień):	-/1
Zawór przeciwwzassaniowy:	-
Grupa akustyczna:	II
temperatura wody (°C) maks./zalecana:	≤90/65
Opak. zawiera:	baterię, spust ster. 5/4" metalowy, komplet mocujący, ciągnio skręcane kpl., ciężarek kpl., przyłącza elast. M10x1/G3/8 k.d. L=350mm -2 szt., wąż natrysku tworzywowy L=1500 mm, instr. obsługi i mont. bat. jednouchwyf. stojących z wyc. natryskiem.
Zalecany osprzęt:	-
Gwarancja:	100 lat na elementy odlewane, 5 lat na bezawaryjną pracę regulatorów ceramicznych
Certyfikaty i deklaracje:	produkt wykonany zgodnie z normą PN-EN 817, posiada Deklarację Zgodności, Atest Higieniczny oraz Znak Budowlany

Kolor	EAN	Indeks	Cena (PLN netto)
chrom	5907571406109	4012-112-00	357.00



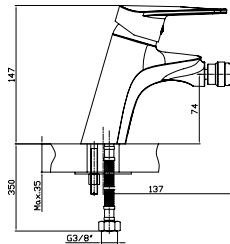


OPIS PRODUKTU

Umywalkowa z obrotowym wylewem

PKWiU:	28.14.12.0
Montaż:	1-otworowy
Ilość w opak. jedn./zb.:	1/12
Materiał:	mosiądz
Wylewka:	obrotowa
Napowietrzacz:	tak
Ciśnienie rob.(atm):	3
Przepływ wody (l/min):	12
Typ:	stojąca
Rozstaw przyłączy:	-
Waga netto:	0,99 kg
El. sterujący:	regulator ceramiczny Ø40
Wylewka (dł./il. strumieni):	155 mm/l
Zawór przeciwwzassaniowy:	-
Grupa akustyczna:	II
Maks. temp. wody (°C)	≤90
Opak. zawiera:	baterię, przyłącza elastyczne M10x1/G3/8 - 2szt., komplet mocujący, klucz z tworzywa sztucznego, instr. montażu i obsługi baterii jednouchwyf. stojących z gwarancją
Zalecany osprzęt:	-
Gwarancja:	100 lat na elementy odlewane, 5 lat na bezawaryjną pracę regulatorów ceramicznych
Certyfikaty i deklaracje:	produkt wykonany zgodnie z normą PN-EN 817, posiada Deklarację Zgodności, Atest Higieniczny oraz Znak Budowlany

Kolor	EAN	Indeks	Cena (PLN netto)
chrom	5907571406147	4012-715-00	185,00

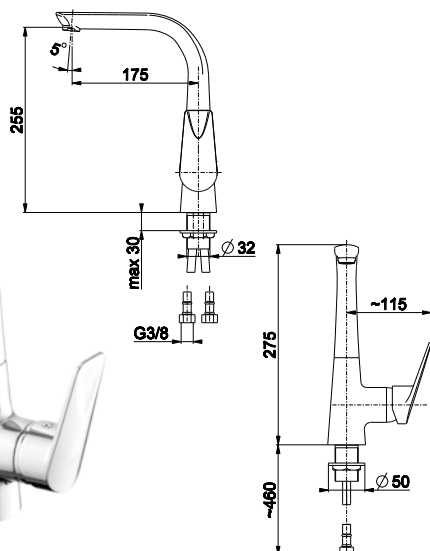


OPIS PRODUKTU

Bateria jednouchwytowa, bidetowa

PKWiU:	28.14.12.0
Montaż:	1-otworowy
Ilość w opak. jedn./zb.:	1/10
Materiał:	mosiądz
Wylewka:	-
Napowietrzacz:	tak
Ciśnienie rob.(atm):	3
Przepływ wody (l/min):	11
Typ:	stojąca
Rozstaw przyłączy:	-
Waga netto:	1,85 kg
El. sterujący:	regulator ceramiczny Ø40
Wylewka (dł./il. strumieni):	-/-
Zawór przeciwwzassaniowy:	-
Grupa akustyczna:	II
Maks. temp. wody (°C)	≤90
Opak. zawiera:	baterię, przyłącza elastyczne M10x1/G3/8 - 2szt., spust metalowy sterowany 5/4", ściągno skręcane kpl, komplet mocujący, klucz z tworzywa sztucznego, instr. montażu i obsługi baterii jednouchwyf. stojących z gwarancją
Zalecany osprzęt:	-
Gwarancja:	100 lat na elementy odlewane, 5 lat na bezawaryjną pracę regulatorów ceramicznych
Certyfikaty i deklaracje:	produkt wykonany zgodnie z normą PN-EN 817, posiada Deklarację Zgodności, Atest Higieniczny oraz Znak Budowlany

Kolor	EAN	Indeks	Cena (PLN netto)
chrom	5907571406048	4017-015-00	275,00



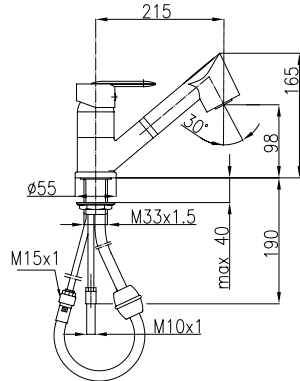
OPIS PRODUKTU

Bateria jednouchwytowa, zlewozmywakowa

PKWiU:	28.14.12.0
Montaż:	1-otworowy
Ilość w opak. jedn./zb.:	1/12
Materiał:	mosiądz
Wylewka:	obrotowa
Napowietrzacz:	tak
Ciśnienie rob.(atm):	3
Przepływ wody (l/min):	11
Typ:	stojąca
Rozstaw przyłączy:	-
Waga netto:	2,14 kg
El. sterujący:	regulator ceramiczny Ø40
Wylewka (dł./il. strumieni):	175 mm/l
Zawór przeciwwzassaniowy:	-
Grupa akustyczna:	II
Maks. temp. wody (°C)	≤90
Opak. zawiera:	baterię, przyłącza elastyczne M10x1/G3/8 - 2szt., komplet mocujący, klucz z tworzywa sztucznego, instr. montażu i obsługi baterii jednouchwyf. stojących z gwarancją
Zalecany osprzęt:	-
Gwarancja:	100 lat na elementy odlewane, 5 lat na bezawaryjną pracę regulatorów ceramicznych
Certyfikaty i deklaracje:	produkt wykonany zgodnie z normą PN-EN 817, posiada Deklarację Zgodności, Atest Higieniczny oraz Znak Budowlany

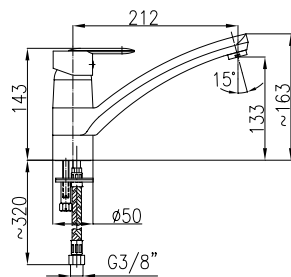
Kolor	EAN	Indeks	Cena (PLN netto)
chrom	5907571406055	4013-915-00	298,00





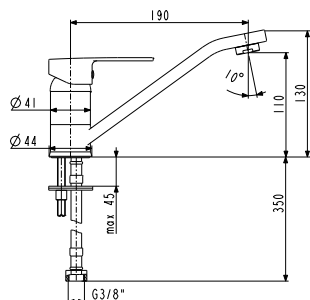
OPIS PRODUKTU

Zlewozmywakowa stojąca z wyciąganym natryskiem ręcznym			
PKWiU:	28.14.12.0		
Montaż:	1-otworowy		
Ilość w opak. jedn./zb.:	1/12		
Materiał:	mosiądz		
Wylewka:	wyciągana		
Napowietrzacz:	tak		
Ciśnienie rob.(atm):	3		
Przepływ wody (l/min):	14		
Typ:	stojąca		
Rozstaw przyłączy:	-		
Waga netto:	2,14 kg		
El. sterujący:	regulator ceramiczny Ø40		
Wylewka (dł./il. strumieni):	-/-		
Zawór przeciwzassaniowy:	-		
Grupa akustyczna:	II		
Maks. temp. wody (°C)	≤90		
Opak. zawiera:	baterię, wąż natrysku Ø14 (L=1400 mm), ciężarek do węża, rączkę natrysku kuchennego, klucz uniwersalny z tworzywa, przyłącza elastyczne M10x1/G3/8" z długą końcówką (L=350 mm, 2 szt.), komplet mocujący, instrukcję montażu, kartę gwarancyjną		
Zalecany osprzęt:	-		
Gwarancja:	100 lat na elementy odlewane, 5 lat na bezawaryjną pracę regulatorów ceramicznych		
Certyfikaty i deklaracje:	produkt wykonany zgodnie z normą PN-EN 817, posiada Deklarację Zgodności, Atest Higieniczny oraz Znak Budowlany		
Kolor	EAN	Indeks	Cena (PLN netto)
chrom	5907571406178	4013-110-00	297,00



OPIS PRODUKTU

Zlewozmywakowa z obrotowym wylewem			
PKWiU:	28.14.12.0		
Montaż:	1-otworowy		
Ilość w opak. jedn./zb.:	1/12		
Materiał:	mosiądz		
Wylewka:	obrotowa		
Napowietrzacz:	tak		
Ciśnienie rob.(atm):	3		
Przepływ wody (l/min):	14		
Typ:	stojąca		
Rozstaw przyłączy:	-		
Waga netto:	2,03 kg		
El. sterujący:	regulator ceramiczny Ø40		
Wylewka (dł./il. strumieni):	175 mm/l		
Zawór przeciwzassaniowy:	-		
Grupa akustyczna:	II		
Maks. temp. wody (°C)	≤90		
Opak. zawiera:	baterię, przyłącza elastyczne M10x1/G3/8 - 2szt., komplet mocujący, klucz z tworzywa sztucznego, instr. montażu i obsługi baterii jednouchwyf. stojących z gwarancją		
Zalecany osprzęt:	-		
Gwarancja:	100 lat na elementy odlewane, 5 lat na bezawaryjną pracę regulatorów ceramicznych		
Certyfikaty i deklaracje:	produkt wykonany zgodnie z normą PN-EN 817, posiada Deklarację Zgodności, Atest Higieniczny oraz Znak Budowlany		
Kolor	EAN	Indeks	Cena (PLN netto)
chrom	5907571406161	4013-615-00	256,00



OPIS PRODUKTU

Zlewozmywakowa stojąca z obrotowym wylewem			
PKWiU:	28.14.12.0		
Montaż:	1-otworowy		
Ilość w opak. jedn./zb.:	1/12		
Materiał:	mosiądz		
Wylewka:	obrotowa		
Napowietrzacz:	tak		
Ciśnienie rob.(atm):	3		
Przepływ wody (l/min):	12		
Typ:	stojąca		
Rozstaw przyłączy:	-		
Waga netto:	1,02 kg		
El. sterujący:	regulator ceramiczny Ø40		
Wylewka (dł./il. strumieni):	190 mm/-		
Zawór przeciwzassaniowy:	-		
Grupa akustyczna:	II		
Maks. temp. wody (°C)	≤90/65		
Opak. zawiera:	baterię, przyłącza elastyczne M10x1/G3/8 - 2szt., komplet mocujący, klucz z tworzywa sztucznego, instr. montażu i obsługi baterii jednouchwyf. stojących z gwarancją		
Zalecany osprzęt:	-		
Gwarancja:	100 lat na elementy odlewane, 5 lat na bezawaryjną pracę regulatorów ceramicznych		
Certyfikaty i deklaracje:	produkt wykonany zgodnie z normą PN-EN 817, posiada Deklarację Zgodności, Atest Higieniczny oraz Znak Budowlany		
Kolor	EAN	Indeks	Cena (PLN netto)
chrom	5907571406154	4013-715-00	202,00



Skompletuj swój własny natryskowy zestaw podtynkowy

Baterie
podtynkowe

| Głowica natryskowa



+

| Ramię natrysku



+

| Bateria wannowo-natryskowa
np. Kwarc



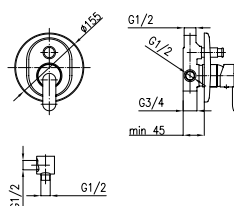
+

| Wylot wannowy





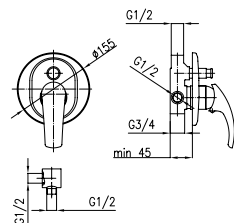
Baterie podtynkowe



OPIS PRODUKTU

Bateria jednouchwytowa podtynkowa wannowo-natryskowa AMBER*	
PKWiU:	28.14.12.0
Montaż:	podtynkowy
Ilość w opak. jedn./zb.:	1/5
Materiał:	mosiądz
Wylewka:	-
Napowietrzacz:	-
Ciśnienie rob.(atm):	3
Przepływ wody (l/min):	20
Typ:	ścienna
Rozstaw przyłączy:	-
Waga netto:	1,89 kg
El. sterujący:	regulator ceramiczny Ø40
Wylewka (dł./il. strumień):	-/-
Zawór przeciwwzassaniowy:	-
Grupa akustyczna:	II
Maks. temp. wody (°C)	≤90
Opak. zawiera:	baterię, rozetę z uszczelką, uchwyt regulatora, łącznik natrysku, rozetkę płaską, klucz uniwersalny z tworzywa, puszkę montażową ze styropianu, instrukcję montażu, kartę gwarancyjną
Zalecany osprzęt:	wylot wannowy 836-001-00, natrysk przesuwny VESTA 841-160-00
Gwarancja:	100 lat na elementy odlewane, 5 lat na bezawaryjną pracę regulatorów ceramicznych
Certyfikaty i deklaracje:	produkt wykonany zgodnie z normą PN-EN 817, posiada Deklarację Zgodności, Atest Higieniczny oraz Znak Budowlany

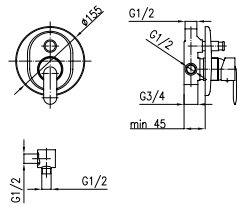
Kolor	EAN	Indeks	Cena (PLN netto)
chrom	5907571584081	589-440-00*	701,00



OPIS PRODUKTU

Bateria jednouchwytowa podtynkowa wannowo-natryskowa AMETYST	
PKWiU:	28.14.12.0
Montaż:	podtynkowy
Ilość w opak. jedn./zb.:	1/5
Materiał:	mosiądz
Wylewka:	-
Napowietrzacz:	-
Ciśnienie rob.(atm):	3
Przepływ wody (l/min):	20
Typ:	ścienna
Rozstaw przyłączy:	-
Waga netto:	2,07 kg
El. sterujący:	regulator ceramiczny Ø40
Wylewka (dł./il. strumień):	-/-
Zawór przeciwwzassaniowy:	-
Grupa akustyczna:	II
Maks. temp. wody (°C)	≤90
Opak. zawiera:	baterię, rozetę z uszczelką, uchwyt regulatora, łącznik natrysku, rozetkę płaską, klucz uniwersalny z tworzywa, instrukcję montażu, kartę gwarancyjną
Zalecany osprzęt:	wylot wannowy 836-001-00, natrysk przesuwny VESTA 841-160-00
Gwarancja:	100 lat na elementy odlewane, 5 lat na bezawaryjną pracę regulatorów ceramicznych
Certyfikaty i deklaracje:	produkt wykonany zgodnie z normą PN-EN 817, posiada Deklarację Zgodności, Atest Higieniczny oraz Znak Budowlany

Kolor	EAN	Indeks	Cena (PLN netto)
chrom	5907571400084	409-410-00	648,00

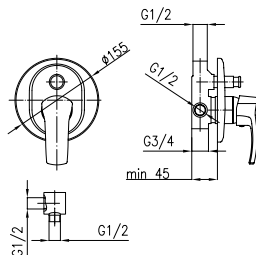


OPIS PRODUKTU

Bateria jednouchwykowa podtynkowa wannowo-natryskowa CYRKON

PKWiU:	28.14.12.0
Montaż:	podtynkowy
Ilość w opak. jedn./zb.:	1/5
Materiał:	mosiądz
Wylewka:	-
Napowietrzacz:	-
Ciśnienie rob.(atm):	3
Przepływ wody (l/min):	20
Typ:	ścienna
Rozstaw przyłączy:	-
Waga netto:	1,89 kg
Ei. sterujący:	regulator ceramiczny $\phi 40$
Wylewka (dł./il. strumieni):	-/-
Grupa akustyczna:	II
Maks. temp. wody ($^{\circ}C$):	≤ 90
Opak. zawiera:	baterię, rozetę z uszczelką, uchwyt regulatora, łącznik natrysku, rozetkę płaską, klucz uniwersalny z tworzywa, instrukcję montażu, kartę gwarancyjną
Zalecany osprzęt:	wylot wannowy 836-001-00, natrysk przesuwny VESTA 841-160-00
Gwarancja:	100 lat na elementy odlewane, 5 lat na bezawaryjną pracę regulatorów ceramicznych
Certyfikaty i deklaracje:	produkt wykonany zgodnie z normą PN-EN 817, posiada Deklarację Zgodności, Atest Higieniczny oraz Znak Budowlany

Kolor	EAN	Indeks	Cena (PLN netto)
chrom	5907571580236	589-410-00	606,00
chrom/satyna	5907571580243	589-420-00*	588,00
DECORUM	5907571583145	589-430-00*	679,00

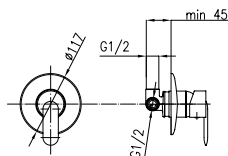


OPIS PRODUKTU

Bateria jednouchwykowa podtynkowa wannowo-natryskowa KWARC

PKWiU:	28.14.12.0
Montaż:	podtynkowy
Ilość w opak. jedn./zb.:	1/5
Materiał:	mosiądz
Wylewka:	-
Napowietrzacz:	-
Ciśnienie rob.(atm):	3
Przepływ wody (l/min):	20
Typ:	ścienna
Rozstaw przyłączy:	-
Waga netto:	1,99 kg
Ei. sterujący:	regulator ceramiczny $\phi 40$
Wylewka (dł./il. strumieni):	-/-
Zawór przeciwwzassaniowy:	-
Grupa akustyczna:	II
Maks. temp. wody ($^{\circ}C$):	≤ 90
Opak. zawiera:	baterię, rozetę z uszczelką, uchwyt regulatora, łącznik natrysku, rozetkę płaską, instrukcję montażu, kartę gwarancyjną
Zalecany osprzęt:	wylot wannowy 836-001-00, natrysk przesuwny VESTA 841-160-00
Gwarancja:	100 lat na elementy odlewane, 5 lat na bezawaryjną pracę regulatorów ceramicznych
Certyfikaty i deklaracje:	produkt wykonany zgodnie z normą PN-EN 817, posiada Deklarację Zgodności, Atest Higieniczny oraz Znak Budowlany

Kolor	EAN	Indeks	Cena (PLN netto)
chrom	5907571420167	4209-410-00	455,00

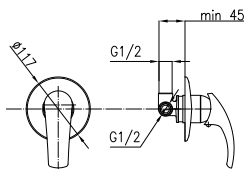


OPIS PRODUKTU

Bateria jednouchwykowa natryskowa podtynkowa AMBER*

PKWiU:	28.14.12.0
Montaż:	podtynkowy
Ilość w opak. jedn./zb.:	1/15
Materiał:	mosiądz
Wylewka:	-
Napowietrzacz:	-
Ciśnienie rob.(atm):	3
Przepływ wody (l/min):	15
Typ:	ścienna
Rozstaw przyłączy:	-
Waga netto:	0,93 kg
Ei. sterujący:	regulator ceramiczny $\phi 40$
Wylewka (dł./il. strumieni):	-/-
Zawór przeciwwzassaniowy:	-
Grupa akustyczna:	II
Maks. temp. wody ($^{\circ}C$):	≤ 90
Opak. zawiera:	baterię, rozetę z uszczelką, uchwyt regulatora, klucz uniwersalny z tworzywa, instrukcję montażu, puszkę montażową ze styropianu, kartę gwarancyjną
Zalecany osprzęt:	natryski podtynkowe Armatura Kraków
Gwarancja:	100 lat na elementy odlewane, 5 lat na bezawaryjną pracę regulatorów ceramicznych
Certyfikaty i deklaracje:	produkt wykonany zgodnie z normą PN-EN 817, posiada Deklarację Zgodności, Atest Higieniczny oraz Znak Budowlany

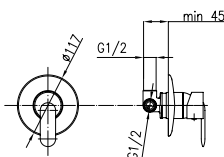
Kolor	EAN	Indeks	Cena (PLN netto)
chrom	5907571584074	589-640-00*	575,00



OPIS PRODUKTU

Bateria jednouchwytowa natryskowa podtynkowa AMETYST	
PKWIU:	28.14.12.0
Montaż:	podtynkowy
Ilość w opak. jedn./zb.:	1/15
Materiał:	mosiądz
Wylewka:	-
Napowietrzacz:	-
Ciśnienie rob.(atm):	3
Przepływ wody (l/min):	15
Typ:	ścienna
Rozstaw przyłączy:	-
Waga netto:	1,10 kg
El. sterujący:	regulator ceramiczny Ø40
Wylewka (dł./il. strumieni):	-/-
Zawór przeciwwzassaniowy:	-
Grupa akustyczna:	II
Maks. temp. wody (°C)	≤90
Opak. zawiera:	baterię, rozetę osłony z uszczelką, uchwyt regulatora, klucz uniwersalny z tworzywa, instrukcję montażu, kartę gwarancyjną
Zalecany osprzet:	natryski podtynkowe Armatura Kraków
Gwarancja:	100 lat na elementy odlewane, 5 lat na bezawaryjną pracę regulatorów ceramicznych
Certyfikaty i deklaracje:	produkt wykonany zgodnie z normą PN-EN 817, posiada Deklarację Zgodności, Atest Higieniczny oraz Znak Budowlany

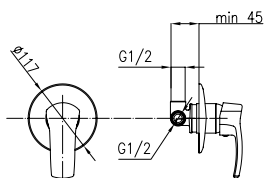
Kolor	EAN	Indeks	Cena (PLN netto)
chrom	5907571400091	409-610-00	568,00



OPIS PRODUKTU

Bateria jednouchwytowa natryskowa podtynkowa CYRKON	
PKWIU:	28.14.12.0
Montaż:	podtynkowy
Ilość w opak. jedn./zb.:	1/15
Materiał:	mosiądz
Wylewka:	-
Napowietrzacz:	-
Ciśnienie rob.(atm):	3
Przepływ wody (l/min):	15
Typ:	ścienna
Rozstaw przyłączy:	-
Waga netto:	0,93 kg
El. sterujący:	regulator ceramiczny Ø40
Wylewka (dł./il. strumieni):	-/-
Zawór przeciwwzassaniowy:	-
Grupa akustyczna:	II
Maks. temp. wody (°C)	≤90
Opak. zawiera:	baterię, rozetę osłony z uszczelką, uchwyt regulatora, klucz uniwersalny z tworzywa, instrukcję montażu, kartę gwarancyjną
Zalecany osprzet:	natryski podtynkowe Armatura Kraków
Gwarancja:	100 lat na elementy odlewane, 5 lat na bezawaryjną pracę regulatorów ceramicznych
Certyfikaty i deklaracje:	produkt wykonany zgodnie z normą PN-EN 817, posiada Deklarację Zgodności, Atest Higieniczny oraz Znak Budowlany

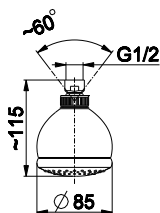
Kolor	EAN	Indeks	Cena (PLN netto)
chrom	5907571580250	589-610-00	476,00
chrom/satyna	5907571580267	589-620-00*	462,00
DECORUM	5907571583152	589-630-00*	579,00



OPIS PRODUKTU

Bateria jednouchwytowa natryskowa podtynkowa KWARC	
PKWIU:	28.14.12.0
Montaż:	podtynkowy
Ilość w opak. jedn./zb.:	1/5
Materiał:	mosiądz
Wylewka:	-
Napowietrzacz:	-
Ciśnienie rob.(atm):	3
Przepływ wody (l/min):	18
Typ:	ścienna
Rozstaw przyłączy:	-
Waga netto:	0,996 kg
El. sterujący:	regulator ceramiczny Ø40
Wylewka (dł./il. strumieni):	-/-
Zawór przeciwwzassaniowy:	-
Grupa akustyczna:	II
Maks. temp. wody (°C)	≤90
Opak. zawiera:	baterię, rozetę osłony z uszczelką, uchwyt regulatora, klucz uniwersalny z tworzywa, instrukcję montażu, kartę gwarancyjną
Zalecany osprzet:	natryski podtynkowe Armatura Kraków
Gwarancja:	100 lat na elementy odlewane, 5 lat na bezawaryjną pracę regulatorów ceramicznych
Certyfikaty i deklaracje:	produkt wykonany zgodnie z normą PN-EN 817, posiada Deklarację Zgodności, Atest Higieniczny oraz Znak Budowlany

Kolor	EAN	Indeks	Cena (PLN netto)
chrom	5907571420174	4209-610-00	379,00

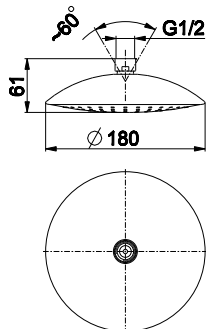


OPIS PRODUKTU

Głowica natryskowa przegubowa

PKWiU:	28.14.12.0
Ilość w opak. jedn./zb.:	-
Materiał:	mosiądz/tworzywo ABS
Ciśnienie rob.(atm):	3
Ilość strumieni	3
Przepływ w l/min:	24
System czyszczenia:	Easy Clean
Waga netto:	0,34 kg
Uchwyt:	przegubowy
Wymiar dysku:	85 mm
Długość węża:	-
Opak. zawiera:	głowicę natryskową przegubową
Gwarancja:	2 lata
Certyfikaty i deklaracje:	produkt wykonany zgodnie z normą PN-EN 1112, posiada Deklarację Zgodności, Atest Higieniczny oraz Znak Budowlany

Kolor	EAN	Indeks	Cena (PLN netto)
chrom	5907571842907	842-320-00	201,00

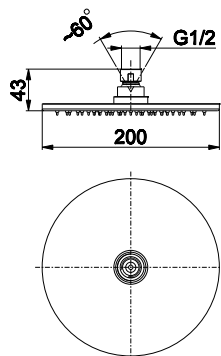


OPIS PRODUKTU

Głowica natryskowa talerzowa

PKWiU:	28.14.12.0
Ilość w opak. jedn./zb.:	-
Materiał:	mosiądz/tworzywo ABS
Ciśnienie rob.(atm):	3
Ilość strumieni	1
Przepływ w l/min:	24
System czyszczenia:	Easy Clean
Waga netto:	0,52 kg
Uchwyt:	przegubowy
Wymiar dysku:	180 mm
Długość węża:	-
Opak. zawiera:	głowicę natryskową talerzową
Gwarancja:	2 lata
Certyfikaty i deklaracje:	produkt wykonany zgodnie z normą PN-EN 1112, posiada Deklarację Zgodności, Atest Higieniczny oraz Znak Budowlany

Kolor	EAN	Indeks	Cena (PLN netto)
chrom	5907571842891	842-321-00	206,00



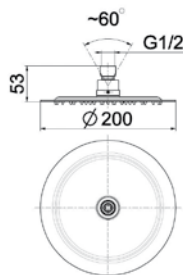
OPIS PRODUKTU

Głowica natryskowa SOLARIS

PKWiU:	28.14.12.0
Ilość w opak. jedn./zb.:	-
Materiał:	mosiądz/tworzywo ABS
Ciśnienie rob.(atm):	3
Ilość strumieni	1
Przepływ w l/min:	24
System czyszczenia:	Easy Clean
Waga netto:	1,08 kg
Maks. temp. wody (0C):	-
Uchwyt:	przegubowy
Wymiar dysku:	200 mm
Długość węża:	-
Opak. zawiera:	głowicę natryskową SOLARIS
Gwarancja:	2 lata
Certyfikaty i deklaracje:	produkt wykonany zgodnie z normą PN-EN 1112, posiada Deklarację Zgodności, Atest Higieniczny oraz Znak Budowlany

Kolor	EAN	Indeks	Cena (PLN netto)
chrom	5907571842877	842-351-00	210,00



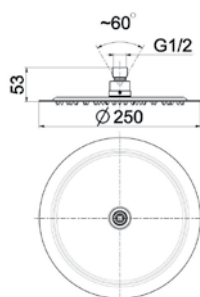


OPIS PRODUKTU

Dysk natrysku okrągły Ø200x2 (blister)	
PKWiU:	28.14.12.0
Ilość w opak. jedn./zb.:	-
Materiał:	mosiądz/tworzywo ABS
Ciśnienie rob.(atm):	3
Ilość strumieni	1
Przepływ w l/min:	24
System czyszczenia:	Easy Clean
Waga netto:	-
Maks. temp. wody (0C):	-
Uchwyt:	przegubowy
Wymiar dysku:	200 mm
Opak. zawiera:	dysk natrysku
Gwarancja:	2 lata
Certyfikaty i deklaracje:	produkt wykonany zgodnie z normą PN-EN 1112, posiada Deklarację Zgodności, Atest Higieniczny oraz Znak Budowlany



Kolor	EAN	Indeks	Cena (PLN netto)
chrom	5907571842990	842-351-00-BL	186,00

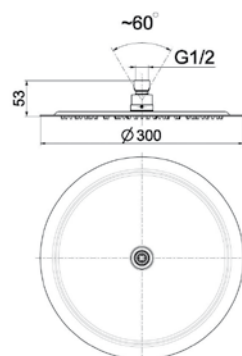


OPIS PRODUKTU

Dysk natrysku okrągły Ø250x2 (blister)	
PKWiU:	28.14.12.0
Ilość w opak. jedn./zb.:	-
Materiał:	mosiądz/tworzywo ABS
Ciśnienie rob.(atm):	3
Ilość strumieni	1
Przepływ w l/min:	24
System czyszczenia:	Easy Clean
Waga netto:	-
Maks. temp. wody (0C):	-
Uchwyt:	przegubowy
Wymiar dysku:	250 mm
Opak. zawiera:	dysk natrysku
Gwarancja:	2 lata
Certyfikaty i deklaracje:	produkt wykonany zgodnie z normą PN-EN 1112, posiada Deklarację Zgodności, Atest Higieniczny oraz Znak Budowlany



Kolor	EAN	Indeks	Cena (PLN netto)
chrom	5907571843010	842-361-00-BL	197,00

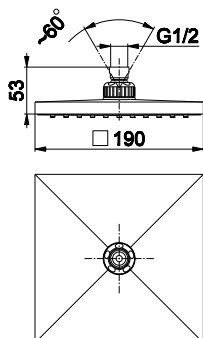



OPIS PRODUKTU

Dysk natrysku okrągły Ø300x2 (blister)	
PKWiU:	28.14.12.0
Ilość w opak. jedn./zb.:	-
Materiał:	mosiądz/tworzywo ABS
Ciśnienie rob.(atm):	3
Ilość strumieni	1
Przepływ w l/min:	24
System czyszczenia:	Easy Clean
Waga netto:	-
Maks. temp. wody (0C):	-
Uchwyt:	przegubowy
Wymiar dysku:	300 mm
Opak. zawiera:	dysk natrysku
Gwarancja:	2 lata
Certyfikaty i deklaracje:	produkt wykonany zgodnie z normą PN-EN 1112, posiada Deklarację Zgodności, Atest Higieniczny oraz Znak Budowlany



Kolor	EAN	Indeks	Cena (PLN netto)
chrom	5907571843034	842-371-00-BL	229,00

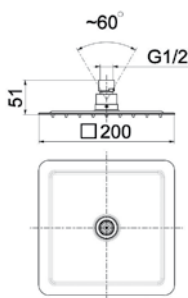


OPIS PRODUKTU

Głowica natryskowa ORION

PKWiU:	28.14.12.0
Ilość w opak. jedn./zb.:	-
Materiał:	mosiądz/tworzywo ABS
Ciśnienie rob.(atm):	3
Ilość strumieni	1
Przepływ w l/min:	24
System czyszczenia:	Easy Clean
Waga netto:	0,49 kg
Uchwyt:	przegubowy
Wymiar dysku:	190 mm
Długość węża:	-
Opak. zawiera:	głowicę natryskową ORION
Gwarancja:	2 lata
Certyfikaty i deklaracje:	produkt wykonany zgodnie z normą PN-EN 1112, posiada Deklarację Zgodności, Atest Higieniczny oraz Znak Budowlany

Kolor	EAN	Indeks	Cena (PLN netto)
chrom	5907571842884	842-350-00	214,00

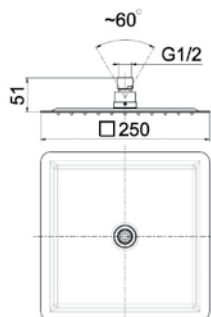


OPIS PRODUKTU

Dysk natrysku kwadrat. 200x200x2 (blister)

PKWiU:	28.14.12.0
Ilość w opak. jedn./zb.:	-
Materiał:	mosiądz/tworzywo ABS
Ciśnienie rob.(atm):	3
Ilość strumieni	1
Przepływ w l/min:	24
System czyszczenia:	Easy Clean
Waga netto:	-
Uchwyt:	przegubowy
Wymiar dysku:	200x200 mm
Opak. zawiera:	dysk natrysku
Gwarancja:	2 lata
Certyfikaty i deklaracje:	produkt wykonany zgodnie z normą PN-EN 1112, posiada Deklarację Zgodności, Atest Higieniczny oraz Znak Budowlany

Kolor	EAN	Indeks	Cena (PLN netto)
chrom	5907571842983	842-350-00-BL	192,00



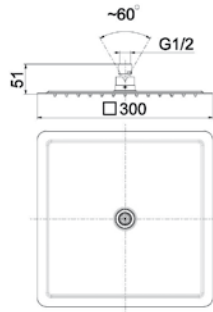
OPIS PRODUKTU

Dysk natrysku kwadrat. 250x250x2 (blister)

PKWiU:	28.14.12.0
Ilość w opak. jedn./zb.:	-
Materiał:	mosiądz/tworzywo ABS
Ciśnienie rob.(atm):	3
Ilość strumieni	1
Przepływ w l/min:	24
System czyszczenia:	Easy Clean
Waga netto:	-
Uchwyt:	przegubowy
Wymiar dysku:	250x250 mm
Opak. zawiera:	dysk natrysku
Gwarancja:	2 lata
Certyfikaty i deklaracje:	produkt wykonany zgodnie z normą PN-EN 1112, posiada Deklarację Zgodności, Atest Higieniczny oraz Znak Budowlany

Kolor	EAN	Indeks	Cena (PLN netto)
chrom	5907571843003	842-360-00-BL	203,00

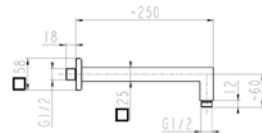




OPIS PRODUKTU

Dysk natrysku kwadrat. 300x300x2 (blister)	
PKWiU:	28.14.12.0
Ilość w opak. jedn./zb.:	-
Materiał:	mosiądz/tworzywo ABS
Ciśnienie rob.(atm):	3
Ilość strumieni	1
Przepływ w l/min:	24
System czyszczenia:	Easy Clean
Waga netto:	-
Uchwyt:	przegubowy
Wymiar dysku:	300x300 mm
Długość węża:	-
Opak. zawiera:	dysk natrysku
Gwarancja:	2 lata
Certyfikaty i deklaracje:	produkt wykonany zgodnie z normą PN-EN 1112, posiada Deklarację Zgodności, Atest Higieniczny oraz Znak Budowlany

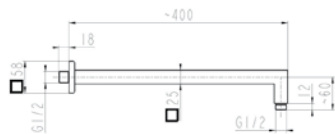
Kolor	EAN	Indeks	Cena (PLN netto)
chrom	5907571843027	842-370-00-BL	235,00



OPIS PRODUKTU

Ramię natrysku ściennego kwadrat. L=250 mm	
PKWiU:	28.14.12.0
Ilość w opak. jedn./zb.:	-
Materiał:	mosiądz
Ciśnienie rob.(atm):	3
Ilość strumieni	-
Przepływ w l/min:	24
System czyszczenia:	-
Długość:	250 mm
Opak. zawiera:	ramię natrysku ściennego
Gwarancja:	2 lata
Certyfikaty i deklaracje:	produkt wykonany zgodnie z normą PN-EN 1112, posiada Deklarację Zgodności, Atest Higieniczny oraz Znak Budowlany

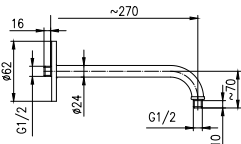
Kolor	EAN	Indeks	Cena (PLN netto)
chrom	5907571831550	835-041-00-BL	179,00



OPIS PRODUKTU

Ramię natrysku ściennego kwadrat. L=400 mm	
PKWiU:	28.14.12.0
Ilość w opak. jedn./zb.:	-
Materiał:	mosiądz
Ciśnienie rob.(atm):	3
Ilość strumieni	-
Przepływ w l/min:	24
System czyszczenia:	-
Długość:	400 mm
Opak. zawiera:	ramię natrysku ściennego
Gwarancja:	2 lata
Certyfikaty i deklaracje:	produkt wykonany zgodnie z normą PN-EN 1112, posiada Deklarację Zgodności, Atest Higieniczny oraz Znak Budowlany

Kolor	EAN	Indeks	Cena (PLN netto)
chrom	5907571831543	835-040-00-BL	190,00

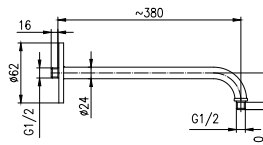


OPIS PRODUKTU

Ramię natrysku ściennego do głowicy natryskowej

PKWiU:	28.14.12.0
Ilość w opak. jedn./zb.:	-
Materiał:	mosiądz
Ciśnienie rob.(atm):	3
Ilość strumieni	-
Przepływ w l/min:	24
System czyszczenia:	-
Waga netto:	0,66 kg
Uchwyt:	-
Wymiar dysku:	-
Długość:	270 mm
Opak. zawiera:	ramię natrysku ściennego
Gwarancja:	2 lata
Certyfikaty i deklaracje:	produkt wykonany zgodnie z normą PN-EN 1112, posiada Deklarację Zgodności, Atest Higieniczny oraz Znak Budowlany

Kolor	EAN	Indeks	Cena (PLN netto)
chrom L=270mm	5907571831444	835-031-00	181,00

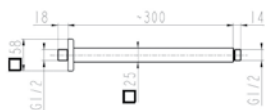



OPIS PRODUKTU

Ramię natrysku ściennego do głowicy natryskowej

PKWiU:	28.14.12.0
Ilość w opak. jedn./zb.:	-
Materiał:	mosiądz
Ciśnienie rob.(atm):	3
Ilość strumieni	-
Przepływ w l/min:	24
System czyszczenia:	-
Waga netto:	0,86 kg
Uchwyt:	-
Wymiar dysku:	-
Długość:	380 mm
Opak. zawiera:	ramię natrysku ściennego
Gwarancja:	2 lata
Certyfikaty i deklaracje:	produkt wykonany zgodnie z normą PN-EN 1112, posiada Deklarację Zgodności, Atest Higieniczny oraz Znak Budowlany

Kolor	EAN	Indeks	Cena (PLN netto)
chrom L=380mm	5907571831451	835-030-00	192,00



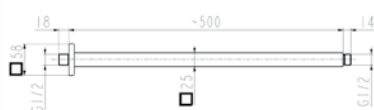
OPIS PRODUKTU

Ramię natrysku sufitowe kwadrat. L=300 mm

PKWiU:	28.14.12.0
Ilość w opak. jedn./zb.:	-
Materiał:	mosiądz
Ciśnienie rob.(atm):	3
Ilość strumieni	-
Przepływ w l/min:	24
System czyszczenia:	-
Długość:	300 mm
Opak. zawiera:	ramię natrysku sufitowe
Gwarancja:	2 lata
Certyfikaty i deklaracje:	produkt wykonany zgodnie z normą PN-EN 1112, posiada Deklarację Zgodności, Atest Higieniczny oraz Znak Budowlany

Kolor	EAN	Indeks	Cena (PLN netto)
chrom	5907571831574	835-051-00-BL	127,00

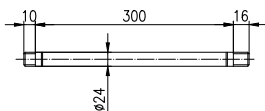




OPIS PRODUKTU

Ramię natrysku sufitowe kwadrat. L=500 mm	
PKWiU:	28.14.12.0
Ilość w opak. jedn./zb.:	-
Materiał:	mosiądz
Ciśnienie rob.(atm):	3
Przepływ w l/min:	24
System czyszczenia:	-
Waga netto:	-
Długość:	500 mm
Opak. zawiera:	ramię natrysku sufitowe
Gwarancja:	2 lata
Certyfikaty i deklaracje:	produkt wykonany zgodnie z normą PN-EN 1112, posiada Deklarację Zgodności, Atest Higieniczny oraz Znak Budowlany

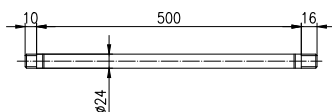
Kolor	EAN	Indeks	Cena (PLN netto)
chrom	5907571831567	835-050-00-BL	149,00



OPIS PRODUKTU

Ramię natrysku sufitowego do głowicy natryskowej	
PKWiU:	28.14.12.0
Ilość w opak. jedn./zb.:	-
Materiał:	mosiądz
Ciśnienie rob.(atm):	3
Ilość strumieni	-
Przepływ w l/min:	24
System czyszczenia:	-
Waga netto:	0,69kg
Uchwyt:	-
Wymiar dysku:	-
Długość:	300 mm
Opak. zawiera:	ramię natrysku sufitowego
Gwarancja:	2 lata
Certyfikaty i deklaracje:	produkt wykonany zgodnie z normą PN-EN 1112, posiada Deklarację Zgodności, Atest Higieniczny oraz Znak Budowlany

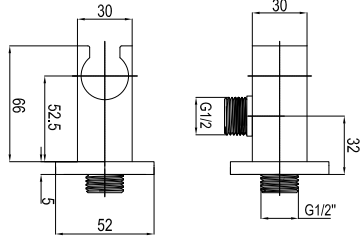
Kolor	EAN	Indeks	Cena (PLN netto)
chrom L=300mm	5907571831413	835-053-00	101,00



OPIS PRODUKTU

Ramię natrysku sufitowego do głowicy natryskowej	
PKWiU:	28.14.12.0
Ilość w opak. jedn./zb.:	-
Materiał:	mosiądz
Ciśnienie rob.(atm):	3
Ilość strumieni	-
Przepływ w l/min:	24
System czyszczenia:	-
Waga netto:	1,08kg
Uchwyt:	-
Wymiar dysku:	-
Długość	500 mm
Opak. zawiera:	ramię natrysku sufitowego
Gwarancja:	2 lata
Certyfikaty i deklaracje:	produkt wykonany zgodnie z normą PN-EN 1112, posiada Deklarację Zgodności, Atest Higieniczny oraz Znak Budowlany

Kolor	EAN	Indeks	Cena (PLN netto)
chrom L=500mm	5907571831420	835-055-00	134,00

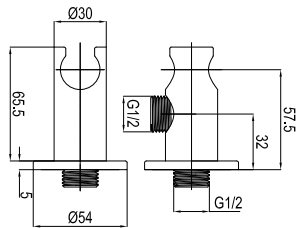


OPIS PRODUKTU

Uchwyt „kwadratowy” rączki natrysku do baterii podtynkowych

PKWiU:	28.14.12.0
Ilość w opak. jedn./zb.:	-
Materiał:	mosiądz
Opak. zawiera:	uchwyt
Gwarancja:	2 lata
Certyfikaty i deklaracje:	produkt wykonany zgodnie z normą PN-EN 1112, posiada Deklarację Zgodności, Atest Higieniczny oraz Znak Budowlany

Kolor	EAN	Indeks	Cena (PLN netto)
chrom	5907571843058	845-050-00	80,00

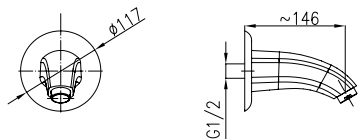


OPIS PRODUKTU

Uchwyt „okrągły” rączki natrysku do baterii podtynkowych

PKWiU:	28.14.12.0
Ilość w opak. jedn./zb.:	-
Materiał:	mosiądz
Opak. zawiera:	uchwyt
Gwarancja:	2 lata
Certyfikaty i deklaracje:	produkt wykonany zgodnie z normą PN-EN 1112, posiada Deklarację Zgodności, Atest Higieniczny oraz Znak Budowlany

Kolor	EAN	Indeks	Cena (PLN netto)
chrom	5907571843065	845-055-00	73,40



OPIS PRODUKTU

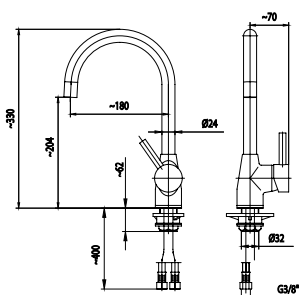
Wylot baterii wannowej podtynkowej

PKWiU:	28.14.12.0
Montaż:	1-otworowy
Ilość w opak. jedn./zb.:	1/15
Materiał:	mosiądz
Wylewka:	stała
Napowietrzacz:	tak
Ciśnienie rob. (atm):	3
Przepływ wody (l/min):	20
Typ:	ścienna
Rozstaw przyłączy:	-
Waga netto:	0,94 kg
El. sterujący:	-
Wylewka (dł./il. strumieni):	146 mm/-
Zawór przeciwwzassaniowy:	-
Grupa akustyczna:	II
Maks. temp. wody (°C):	590
Opak. zawiera:	wylot, rozeta wylotu
Gwarancja:	100 lat na elementy odlewane
Certyfikaty i deklaracje:	produkt wykonany zgodnie z normą PN-EN 817, posiada Deklarację Zgodności, Atest Higieniczny oraz Znak Budowlany

Kolor	EAN	Indeks	Cena (PLN netto)
chrom	5907571831277	836-001-00	224,00



Zlewozmywakowe



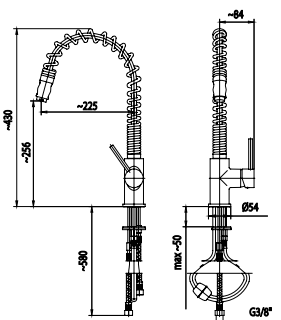
OPIS PRODUKTU

Bateria OMEGA jednouchwyłowa, zlewozmywakowa

PKWiU:	28.14.12.0
Montaż:	1-otworowy
Ilość w opak. jedn./zb.:	1/5
Materiał:	mosiądz
Wylewka:	obrotowa
Napowietrzacz:	tak
Ciśnienie rob.(atm):	3
Przepływ wody (l/min):	10
Typ:	stojąca
Rozstaw przyłączy:	-
Waga netto:	2,05 kg
El. sterujący:	regulator ceramiczny Ø40
Wylewka (dł./il. strumieni):	180 mm/1
Zawór przeciwwzassaniowy:	-
Grupa akustyczna:	II
Maks. temp. wody (°C)	≤90
Opak. zawiera:	baterię, przyłącza elastyczne M 10x1/G3/8" (L=350 mm, 2 szt.), komplet mocujący z podkładką, klucz uniwersalny z tworzywa, instrukcję montażu, kartę gwarancyjną

Zalecany osprzęt:	zawory kątowe 244-040-00 (2 sztuki)
Gwarancja:	100 lat na elementy odlewane, 5 lat na bezawaryjną pracę regulatorów ceramicznych
Certyfikaty i deklaracje:	produkt wykonany zgodnie z normą PN-EN 817, posiada Deklarację Zgodności, Atest Higieniczny oraz Znak Budowlany

Kolor	EAN	Indeks	Cena (PLN netto)
chrom	5907571666015	6603-915-00	495,00



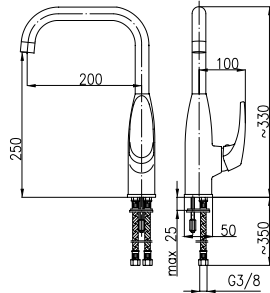
OPIS PRODUKTU

Bateria SIGMA jednouchwyłowa, zlewozmywakowa

PKWiU:	28.14.12.0
Montaż:	1-otworowy
Ilość w opak. jedn./zb.:	1/5
Materiał:	mosiądz
Wylewka:	wyciągana
Napowietrzacz:	tak
Ciśnienie rob.(atm):	3
Przepływ wody (l/min):	10
Typ:	stojąca
Rozstaw przyłączy:	-
Waga netto:	3,65 kg
El. sterujący:	regulator ceramiczny Ø40
Wylewka (dł./il. strumieni):	225 mm/1
Zawór przeciwwzassaniowy:	-
Grupa akustyczna:	II
Maks. temp. wody (°C)	≤90
Opak. zawiera:	baterię z węzłem i końcówką wylotu, przyłącza elastyczne M10x1/G3/8" (L=350mm, 2 szt.), komplet mocujący, ciężarek do węza, klucz uniwersalny z tworzywa, instrukcję montażu, kartę gwarancyjną

Zalecany osprzęt:	zawory kątowe 244-040-00 (2 sztuki)
Gwarancja:	100 lat na elementy odlewane, 5 lat na bezawaryjną pracę regulatorów ceramicznych
Certyfikaty i deklaracje:	produkt wykonany zgodnie z normą PN-EN 817, posiada Deklarację Zgodności, Atest Higieniczny oraz Znak Budowlany

Kolor	EAN	Indeks	Cena (PLN netto)
chrom	5907571666008	6603-110-00	577,00



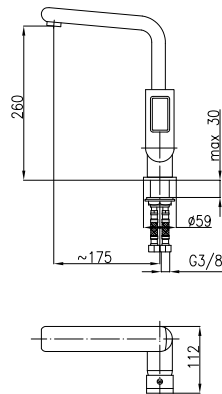
OPIS PRODUKTU

Bateria DELTA jednouchwytowa, zlewozmywakowa

PKWiU:	28.14.12.0
Montaż:	1-otworowy
Ilość w opak. jedn./zb.:	1/5
Materiał:	mosiądz
Wylewka:	obrotowa
Napowietrzacz:	tak
Ciśnienie rob.(atm):	3
Przepływ wody (l/min):	11
Typ:	stojąca
Rozstaw przyłączy:	-
Waga netto:	2,30 kg
El. sterujący:	regulator ceramiczny Ø35
Wylewka (dł./il. strumieni):	200 mm/1
Zawór przeciwwzassaniowy:	-
Grupa akustyczna:	II
Maks. temp. wody (°C)	≤90
Opak. zawiera:	baterię, przyłącza elastyczne M10x1/G3/8* L=350 mm (2 szt.), komplet mocujący z podkładką, klucz uniwersalny tworzywowy, instrukcję montażu i obsługi baterii jednouchwytowych stojących
Gwarancja:	100 lat na elementy odlewane, 5 lat na bezawaryjną pracę regulatorów ceramicznych
Certyfikaty i deklaracje:	produkt wykonany zgodnie z normą PN-EN 817, posiada Deklarację Zgodności, Atest Higieniczny oraz Znak Budowlany

Kolor	EAN	Indeks	Cena (PLN netto)
chrom	5907571675000	6703-915-00	*

Zlewozmywakowe

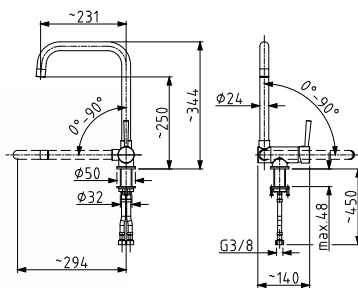


OPIS PRODUKTU

Bateria GAMMA jednouchwytowa, zlewozmywakowa

PKWiU:	28.14.12.0
Montaż:	1-otworowy
Ilość w opak. jedn./zb.:	1/5
Materiał:	mosiądz
Wylewka:	obrotowa
Napowietrzacz:	tak
Ciśnienie rob.(atm):	3
Przepływ wody (l/min):	12
Typ:	stojąca
Rozstaw przyłączy:	-
Waga netto:	-
El. sterujący:	regulator ceramiczny Ø35
Wylewka (dł./il. strumieni):	175/-
Zawór przeciwwzassaniowy:	-
Grupa akustyczna:	II
Maks. temp. wody (°C)	≤90
Opak. zawiera:	baterię, komplet mocujący z podstawką, przyłącza elastyczne M10x1/ G3/8* L=350 mm, klucz uniwersalny z tworzywa, instrukcję obsługi i montażu baterii jednouchwytowych stojących
Gwarancja:	100 lat na elementy odlewane, 5 lat na bezawaryjną pracę regulatorów ceramicznych
Certyfikaty i deklaracje:	produkt wykonany zgodnie z normą PN-EN 817, posiada Deklarację Zgodności, Atest Higieniczny oraz Znak Budowlany

Kolor	EAN	Indeks	Cena (PLN netto)
chrom	5907571650007	6503-915-00	443,00



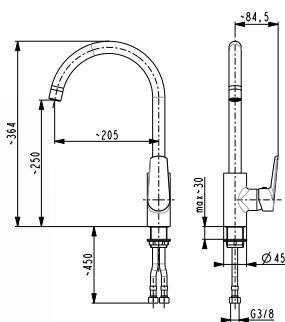
OPIS PRODUKTU

Bateria THETA jednouchwytowa, zlewozmywakowa podokienna

PKWiU:	28.14.12.0
Montaż:	1-otworowy
Ilość w opak. jedn./zb.:	1/5
Materiał:	mosiądz
Wylewka:	obrotowa, składana pod okno
Napowietrzacz:	tak
Ciśnienie rob.(atm):	3
Przepływ wody (l/min):	12
Typ:	stojąca
Rozstaw przyłączy:	-
Waga netto:	2,13 kg
El. sterujący:	regulator ceramiczny Ø35
Wylewka (dł./il. strumieni):	230mm/-
Zawór przeciwwzassaniowy:	-
Grupa akustyczna:	II
Maks. temp. wody (°C)	≤90/65
Opak. zawiera:	baterię, komplet mocujący z podstawką, przyłącza elastyczne M10x1/ G3/8* L=350 mm, klucz uniwersalny z tworzywa, instrukcję obsługi i montażu baterii jednouchwytowych stojących
Gwarancja:	100 lat na elementy odlewane, 5 lat na bezawaryjną pracę regulatorów ceramicznych
Certyfikaty i deklaracje:	produkt wykonany zgodnie z normą PN-EN 817, posiada Deklarację Zgodności, Atest Higieniczny oraz Znak Budowlany

Kolor	EAN	Indeks	Cena (PLN netto)
chrom	5907571650076	6523-915-00	347,00





OPIS PRODUKTU

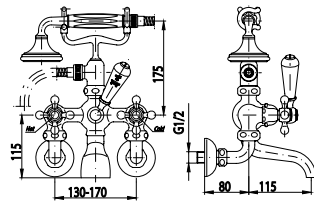
Bateria ONYKS jednouchwytowa, zlewozmywakowa z bocznym uchwytem

PKWiU:	28.14.12.0
Montaż:	1-otworowy
Ilość w opak. jedn./zb.:	1/5
Materiał:	mosiądz
Wylewka:	obrotowa
Napowietrzacz:	tak
Ciśnienie rob.(atm):	3
Przepływ wody (l/min):	12
Typ:	stojąca
Rozstaw przyłączy:	-
Waga netto:	1,28 kg
El. sterujący:	regulator ceramiczny Ø35
Wylewka (dł./il. strumieni):	205/-
Zawór przeciwwzassaniowy:	-
Grupa akustyczna:	II
Maks. temp. wody (°C)	≤90/65
Opak. zawiera:	baterię, komplet mocujący z podstawką, przyłącza elastyczne M10x1/ G3/8" L=350 mm, klucz uniwersalny z tworzywa, instrukcję obsługi i montażu baterii jednouchwytowych stojących
Gwarancja:	100 lat na elementy odlewane, 5 lat na bezawaryjną pracę regulatorów ceramicznych
Certyfikaty i deklaracje:	produkt wykonany zgodnie z normą PN-EN 817, posiada Deklarację Zgodności, Atest Higieniczny oraz Znak Budowlany

Kolor	EAN	Indeks	Cena (PLN netto)
chrom	5907571650069	6513-915-00	134,00



Retro Classic



OPIS PRODUKTU

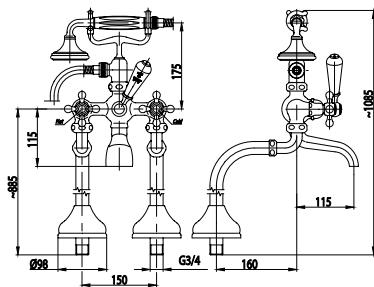
Bateria dwuuchwytowa, wannowa

PKWiU:	28.14.12.0
Montaż:	2-otworowy
Ilość w opak. jedn./zb.:	1/6
Materiał:	mosiądz
Wylewka:	stała
Napowietznac:	-
Ciśnienie rob.(atm):	3
Przepływ wody (l/min):	24
Typ:	ścienna
Rozstaw przyłączy:	150±20 mm
Waga netto:	4,39 Kg
El. sterujący:	głowica ceramiczna
Wylewka (dł./il. strumieni):	115 mm/-
Zawór przeciwwzassaniowy:	-
Grupa akustyczna:	II
Maks. temp. wody (°C):	≤90
Opak. zawiera:	baterię, wąż chromowany WM 1/2x3/4" L=1400 mm z uszczelkami, rączkę natrysku „Retro Classic”, mimośrodę (2 szt.), rozety kuliste z uszczelkami (2 szt.), osłonę nakrętki G3/4", instrukcję montażu i obsługi baterii dwuuchwytowych z gwarancją

Uwagi: natrysk, przełącznik natrysku wykonany z porcelany
Gwarancja: 100 lat na elementy odlewane, 5 lat na bezawaryjną pracę głowic
Certyfikaty i deklaracje: produkt wykonany zgodnie z normą PN-EN 817, posiada Deklarację Zgodności, Atest Higieniczny oraz Znak Budowlany

Kolor	EAN	Indeks	Cena (PLN netto)
chrom	5907571380010	384-120-00	1 373,00
złoto-chrom	5907571380409	384-120-03*	2 639,00
patyna	5907571380881	384-120-05*	4 652,00

* do wyczerpania zapasów



OPIS PRODUKTU

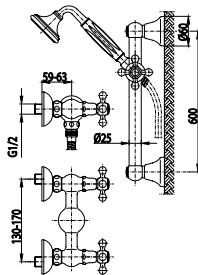
Bateria dwuuchwytowa, wannowa

PKWiU:	28.14.12.0
Montaż:	2-otworowy
Ilość w opak. jedn./zb.:	1/6
Materiał:	mosiądz
Wylewka:	stała
Ciśnienie rob.(atm):	3
Przepływ wody (l/min):	20
Typ:	stojąca
Rozstaw przyłączy:	150 mm
Waga netto:	11,2 kg
El. sterujący:	głowica ceramiczna
Wylewka (dł./il. strumieni):	115 mm/-
Zawór przeciwwzassaniowy:	-
Grupa akustyczna:	II
Maks. temp. wody (°C):	≤90
Opak. zawiera:	baterię, wąż chromowany WM 1/2x3/4" L=1400 mm z uszczelkami, rączkę natrysku „Retro Classic”, mimośrodę (2 szt.), rury specjalne (2 szt.), rozety specjalne (2 szt.), osłonę nakrętki G3/4", instrukcję montażu i obsługi baterii dwuuchwytowych z gwarancją

Uwagi: natrysk, przełącznik natrysku wykonany z porcelany
Gwarancja: 100 lat na elementy odlewane, 5 lat na bezawaryjną pracę głowic
Certyfikaty i deklaracje: produkt wykonany zgodnie z normą PN-EN 817, posiada Deklarację Zgodności, Atest Higieniczny oraz Znak Budowlany

Kolor	EAN	Indeks	Cena (PLN netto)
chrom	5907571380928	385-120-00	3 623,00
patyna	5907571380850	385-120-05*	5 518,00

* do wyczerpania zapasów

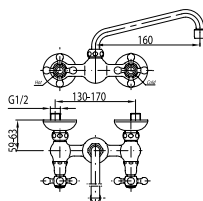


OPIS PRODUKTU

Bateria dwuuchwytowa, natryskowa	
PKWiU:	28.14.12.0
Montaż:	2-otworowy
Wylewka:	-
Napowietrzacz:	-
Ilość w opak. jedn./zb.:	1/12
Materiał:	mosiądz
Ciśnienie rob.(atm):	3
Przepływ wody (l/min):	20
Typ:	ścienna
Rozstaw przyłączy:	150±20 mm
Waga netto:	3,01 kg
El. sterujący:	głowica ceramiczna
Wylewka (dł./il. strumień):	-/-
Grupa akustyczna:	II
Maks. temp. wody (°C):	≤90
Opak. zawiera:	baterię, mimośrodry (2 szt.), rozety kuliste z uszczelkami (2 szt.), osłonę nakrętki G3/4", instrukcję montażu i obsługi baterii dwuuchwytowych z gwarancją
Dodatkowy osprzęt:	natrysk przesuwny, w osobnym opakowaniu rurowa ø25x600 mm, wąż chromowany 1400 mm, rączka Retro Classic
Uwagi:	natrysk wykonany z porcelany
Gwarancja:	100 lat na elementy odlewane, 5 lat na bezawaryjną pracę głowicy
Certyfikaty i deklaracje:	produkt wykonany zgodnie z normą PN-EN 817, posiada Deklarację Zgodności, Atest Higieniczny oraz Znak Budowlany

Kolor	EAN	Indeks	Cena (PLN netto)
chrom	5907571380027	386-321-00	1 107,00
złoto-chrom	5907571380560	386-321-03*	2 031,00
patyna	5907571380843	386-321-05*	3 891,00

* do wyczerpania zapasów

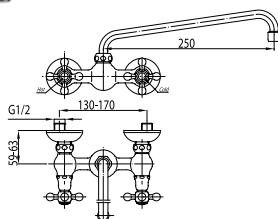


OPIS PRODUKTU

Bateria dwuuchwytowa, umywalkowa*	
PKWiU:	28.14.12.0
Montaż:	2-otworowy
Ilość w opak. jedn./zb.:	1/20
Materiał:	mosiądz
Wylewka:	obrotowa
Napowietrzacz:	tak
Ciśnienie rob.(atm):	3
Przepływ wody (l/min):	17
Typ:	ścienna
Rozstaw przyłączy:	150±20 mm
Waga netto:	1,59 kg
El. sterujący:	głowica ceramiczna
Wylewka (dł./il. strumień):	160 mm/-
Zawór przeciwwzassaniowy:	-
Grupa akustyczna:	II
Maks. temp. wody (°C):	≤90
Opak. zawiera:	baterię, mimośrodry (2 szt.), rozety kuliste z uszczelkami (2 szt.), instrukcję montażu i obsługi baterii dwuuchwytowych z gwarancją syfon rurowy 604-454-00, spust klik-klak 660-354-00
Osprzęt:	
Uwagi:	
Gwarancja:	100 lat na elementy odlewane, 5 lat na bezawaryjną pracę głowicy
Certyfikaty i deklaracje:	produkt wykonany zgodnie z normą PN-EN 817, posiada Deklarację Zgodności, Atest Higieniczny oraz Znak Budowlany

Kolor	EAN	Indeks	Cena (PLN netto)
chrom	5907571380034	380-320-00*	517,00
złoto-chrom	5907571380621	380-320-03*	1 076,00
patyna	5907571380904	380-320-05*	1 729,00

* do wyczerpania zapasów

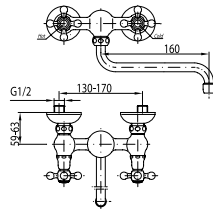


OPIS PRODUKTU

Bateria dwuuchwytowa, umywalkowa*	
PKWiU:	28.14.12.0
Montaż:	2-otworowy
Ilość w opak. jedn./zb.:	1/12
Materiał:	mosiądz
Wylewka:	obrotowa
Napowietrzacz:	tak
Ciśnienie rob.(atm):	3
Przepływ wody (l/min):	17
Typ:	ścienna
Rozstaw przyłączy:	150±20 mm
Waga netto:	1,63 kg
El. sterujący:	głowica ceramiczna
Wylewka (dł./il. strumień):	250 mm/-
Zawór przeciwwzassaniowy:	-
Grupa akustyczna:	II
Maks. temp. wody (°C):	≤90
Opak. zawiera:	baterię, mimośrodry (2 szt.), rozety kuliste (2 szt.) z uszczelkami, instrukcję montażu i obsługi baterii dwuuchwytowych z gwarancją syfon rurowy 604-454-00, spust klik-klak 660-354-00
Zalecany osprzęt:	
Uwagi:	
Gwarancja:	100 lat na elementy odlewane, 5 lat na bezawaryjną pracę głowicy
Certyfikaty i deklaracje:	produkt wykonany zgodnie z normą PN-EN 817, posiada Deklarację Zgodności, Atest Higieniczny oraz Znak Budowlany

Kolor	EAN	Indeks	Cena (PLN netto)
chrom	5907571380041	380-520-00*	525,00
złoto-chrom	5907571381185	380-520-03*	1 089,00
patyna	5907571380720	380-520-05*	1 729,00

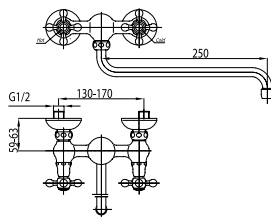
* do wyczerpania zapasów


OPIS PRODUKTU
Bateria dwuuchwykowa, zlewozmywakowa*

PKWiU:	28.14.12.0
Montaż:	2-otworowy
Ilość w opak. jedn./zb.:	1/20
Materiał:	mosiądz
Wylewka:	obrotowa
Napowietznica:	tak
Ciśnienie rob.(atm):	3
Przepływ wody (l/min):	17
Typ:	ścienna
Rozstaw przyłączy:	150±20 mm
Waga netto:	1,59 kg
Ei. sterujący:	głowica ceramiczna
Wylewka (dł./il. strumień):	160 mm/-
Grupa akustyczna:	II
Maks. temp. wody (°C):	≤90
Opak. zawiera:	baterię, mimośrodry (2 szt.), rozety kuliste z uszczelkami (2 szt.), instrukcję montażu i obsługi baterii dwuuchwytowych z gwarancją 100 lat na elementy odlewane, 5 lat na bezawaryjną pracę głowic
Gwarancja:	100 lat na elementy odlewane, 5 lat na bezawaryjną pracę głowic
Certyfikaty i deklaracje:	produkt wykonany zgodnie z normą PN-EN 817, posiada Deklarację Zgodności, Atest Higieniczny oraz Znak Budowlany

Kolor	EAN	Indeks	Cena (PLN netto)
chrom	5907571380058	380-420-00*	517,00
złoto-chrom	5907571381161	380-420-03*	1 076,00
patyna	5907571380836	380-420-05*	1 729,00

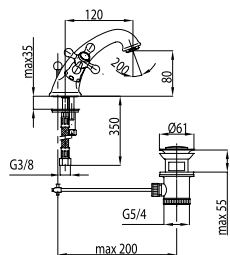
* do wyczerpania zapasów


OPIS PRODUKTU
Bateria dwuuchwykowa, zlewozmywakowa*

PKWiU:	28.14.12.0
Montaż:	2-otworowy
Ilość w opak. jedn./zb.:	1/12
Materiał:	mosiądz
Wylewka:	obrotowa
Napowietznica:	tak
Ciśnienie rob.(atm):	3
Przepływ wody (l/min):	17
Typ:	ścienna
Rozstaw przyłączy:	150±20 mm
Waga netto:	1,63 kg
Ei. sterujący:	głowica ceramiczna
Wylewka (dł./il. strumień):	250 mm/-
Zawór przeciwwzassaniowy:	-
Grupa akustyczna:	II
Maks. temp. wody (°C):	≤90
Opak. zawiera:	baterię, mimośrodry (2 szt.), rozety kuliste (2 szt.) z uszczelkami, instrukcję montażu i obsługi baterii dwuuchwytowych z gwarancją 100 lat na elementy odlewane, 5 lat na bezawaryjną pracę głowic
Gwarancja:	100 lat na elementy odlewane, 5 lat na bezawaryjną pracę głowic
Certyfikaty i deklaracje:	produkt wykonany zgodnie z normą PN-EN 817, posiada Deklarację Zgodności, Atest Higieniczny oraz Znak Budowlany

Kolor	EAN	Indeks	Cena (PLN netto)
chrom	5907571380065	380-620-00*	525,00
złoto-chrom	5907571380508	380-620-03*	1 089,00
patyna	5907571380874	380-620-05*	1 729,00

* do wyczerpania zapasów

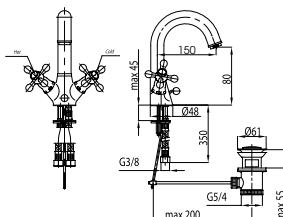

OPIS PRODUKTU
Bateria dwuuchwykowa, umywalkowa

PKWiU:	28.14.12.0
Montaż:	1-otworowy
Ilość w opak. jedn./zb.:	1/12
Materiał:	mosiądz
Wylewka:	stała
Napowietznica:	tak
Ciśnienie rob.(atm):	3
Przepływ wody (l/min):	17
Typ:	stojąca
Rozstaw przyłączy:	-
Waga netto:	1,71 kg
Ei. sterujący:	głowica ceramiczna
Wylewka (dł./il. strumień):	120 mm/-
Zawór przeciwwzassaniowy:	-
Grupa akustyczna:	II
Maks. temp. wody (°C):	≤90
Opak. zawiera:	baterię, przyłącza elastyczne M10x1 / G3/8" L=350 mm (2 szt.), spust sterowany metalowy 5/4", ciężko skręcane komplet, komplet mocujący, instrukcję montażu i obsługi baterii dwuuchwytowych z gwarancją 100 lat na elementy odlewane, 5 lat na bezawaryjną pracę głowic
Zalecany osprzęt:	syfon rurowy 604-454-00
Gwarancja:	100 lat na elementy odlewane, 5 lat na bezawaryjną pracę głowic
Certyfikaty i deklaracje:	produkt wykonany zgodnie z normą PN-EN 817, posiada Deklarację Zgodności, Atest Higieniczny oraz Znak Budowlany

Kolor	EAN	Indeks	Cena (PLN netto)
chrom	5907571380096	382-825-00	612,00
złoto-chrom	5907571380249	382-825-03*	1 205,00
patyna	5907571380690	382-825-05*	1 859,00

* do wyczerpania zapasów





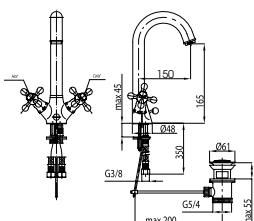
OPIS PRODUKTU

Bateria dwuuchwytowa, umywalkowa

PKWiU:	28.14.12.0
Montaż:	1-otworowy
Ilość w opak. jedn./zb.:	1/12
Materiał:	mosiądz
Wylewka:	obrotowa
Napowietrzacz:	tak
Ciśnienie rob.(atm):	3
Przepływ wody (l/min):	18
Typ:	stojąca
Rozstaw przyłączy:	-
Waga netto:	1,96 kg
El. sterujący:	głowica ceramiczna
Wylewka (dł./il. strumień):	150 mm/80mm
Zawór przeciwwzassaniowy:	-
Grupa akustyczna:	II
Maks. temp. wody (°C):	≤90
Opak. zawiera:	baterię, spust sterowany metalowy 5/4", ciągnio skręcane komplet, komplet mocujący, przyłącza elastyczne M10x 1 / G3/8" (L=350 mm, 2 szt.), instrukcję montażu i obsługi baterii dwuuchwytowych z gwarancją
Osprzęt:	syfon rurowy 604-454-00
Gwarancja:	100 lat na elementy odlewane, 5 lat na bezawaryjną pracę głowic
Certyfikaty i deklaracje:	produkt wykonany zgodnie z normą PN-EN 817, posiada Deklarację Zgodności, Atest Higieniczny oraz Znak Budowlany

Kolor	EAN	Indeks	Cena (PLN netto)
chrom	5907571380072	382-325-00	585,00
złoto-chrom	5907571380485	382-325-03*	1 129,00

* do wyczerpania zapasów



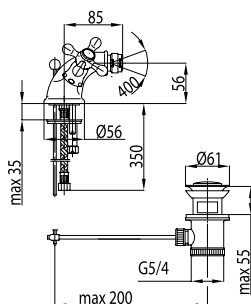
OPIS PRODUKTU

Bateria dwuuchwytowa, umywalkowa

PKWiU:	28.14.12.0
Montaż:	1-otworowy
Ilość w opak. jedn./zb.:	1/10
Materiał:	mosiądz
Wylewka:	obrotowa
Napowietrzacz:	tak
Ciśnienie rob.(atm):	3
Przepływ wody (l/min):	18
Typ:	stojąca
Rozstaw przyłączy:	-
Waga netto:	2,04 kg
El. sterujący:	głowica ceramiczna
Wylewka (dł./il. strumień):	150 mm/165mm
Zawór przeciwwzassaniowy:	-
Grupa akustyczna:	II
Maks. temp. wody (°C):	≤90
Opak. zawiera:	baterię, spust sterowany metalowy 5/4", ciągnio skręcane komplet, komplet mocujący, przyłącza elastyczne M10x 1 / G3/8" (L=350 mm, 2 szt.), instrukcję montażu i obsługi baterii dwuuchwytowych z gwarancją
Osprzęt:	syfon rurowy 604-454-00
Gwarancja:	100 lat na elementy odlewane, 5 lat na bezawaryjną pracę głowic
Certyfikaty i deklaracje:	produkt wykonany zgodnie z normą PN-EN 817, posiada Deklarację Zgodności, Atest Higieniczny oraz Znak Budowlany

Kolor	EAN	Indeks	Cena (PLN netto)
chrom	5907571380089	382-425-00	631,00
złoto-chrom	5907571380393	382-425-03*	1 218,00

* do wyczerpania zapasów



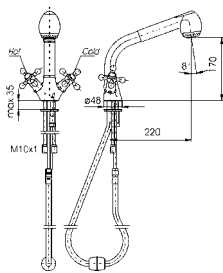
OPIS PRODUKTU

Bateria dwuuchwytowa, bidetowa

PKWiU:	28.14.12.0
Montaż:	1-otworowy
Ilość w opak. jedn./zb.:	1/12
Materiał:	mosiądz
Wylewka:	-
Napowietrzacz:	tak
Ciśnienie rob.(atm):	3
Przepływ wody (l/min):	15
Typ:	stojąca
Rozstaw przyłączy:	-
Waga netto:	1,63 kg
El. sterujący:	głowica ceramiczna
Wylewka (dł./il. strumień):	-/-
Zawór przeciwwzassaniowy:	-
Grupa akustyczna:	II
Maks. temp. wody (°C):	≤90
Opak. zawiera:	baterię, spust sterowany metalowy 5/4", ciągnio skręcane proste komplet, komplet mocujący, przyłącza elastyczne M10x 1 / G3/8" L=350 mm (2 szt.) instrukcję montażu i obsługi baterii dwuuchwytowych z gwarancją
Gwarancja:	100 lat na elementy odlewane, 5 lat na bezawaryjną pracę głowic
Certyfikaty i deklaracje:	produkt wykonany zgodnie z normą PN-EN 817, posiada Deklarację Zgodności, Atest Higieniczny oraz Znak Budowlany

Kolor	EAN	Indeks	Cena (PLN netto)
chrom	5907571380126	387-325-00	651,00
złoto-chrom	5907571380492	387-325-03*	1 205,00
patyna	5907571380911	387-325-05*	1 859,00

* do wyczerpania zapasów



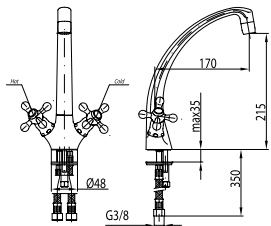
OPIS PRODUKTU

Bateria dwuuchwytowa, zlewozmywakowa*

PKWiU:	28.14.12.0
Montaż:	1-otworowy
Ilość w opak. jedn./zb.:	1/10
Materiał:	mosiądz
Wylewka:	wyciągana
Napowietznica:	tak
Ciśnienie rob.(atm):	3
Przepływ wody (l/min):	15
Typ:	stojąca
Rozstaw przyłączy:	-
Waga netto:	2,15 kg
Ei. sterujący:	głowica ceramiczna
Wylewka (dł./il. strumieni):	220 mm/2
Zawór przeciwwzassaniowy:	tak
Grupa akustyczna:	II
Maks. temp. wody (°C):	≤90
Opak. zawiera:	baterię, wąż chromowany WZA Ø14 L=1400 mm z uszczelkami, rączkę natrysku kuchennego, ciężarek do węża, przyłącza elastyczne M10x1G3/8" L=350 mm (2 szt.), zestaw mocujący, instrukcję montażu i obsługi baterii zlewozmywakowej z wyciąganym natryskiem z gwarancją
Gwarancja:	100 lat na elementy odlewane, 5 lat na bezawaryjną pracę głowic
Certyfikaty i deklaracje:	produkt wykonany zgodnie z normą PN-EN 81 7, posiada Deklarację Zgodności, Atest Higieniczny oraz Znak Budowlany

Kolor	EAN	Indeks	Cena (PLN netto)
chrom	5907571380119	383-120-00*	718,00
złoto-chrom	5907571380546	383-120-03*	1 527,00

* do wyczerpania zapasów



OPIS PRODUKTU

Bateria dwuuchwytowa, zlewozmywakowa*

PKWiU:	28.14.12.0
Montaż:	1-otworowy
Ilość w opak. jedn./zb.:	1/10
Materiał:	mosiądz
Wylewka:	obrotowa
Napowietznica:	tak
Ciśnienie rob.(atm):	3
Przepływ wody (l/min):	15
Typ:	stojąca
Rozstaw przyłączy:	-
Waga netto:	1,92 kg
Ei. sterujący:	głowica ceramiczna
Wylewka (dł./il. strumieni):	170 mm/-
Zawór przeciwwzassaniowy:	-
Grupa akustyczna:	II
Maks. temp. wody (°C):	≤90
Opak. zawiera:	baterię, przyłącza elastyczne M10x1/G3/8" L=350 mm (2 szt.), zestaw mocujący, instrukcję montażu i obsługi baterii zlewozmywakowej z wyciąganym natryskiem z gwarancją
Gwarancja:	100 lat na elementy odlewane, 5 lat na bezawaryjną pracę głowic
Certyfikaty i deklaracje:	produkt wykonany zgodnie z normą PN-EN 817, posiada Deklarację Zgodności, Atest Higieniczny oraz Znak Budowlany

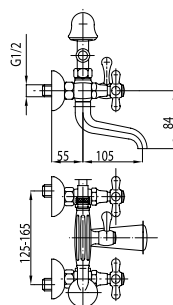
Kolor	EAN	Indeks	Cena (PLN netto)
chrom	5907571380102	383-925-00*	539,00
złoto-chrom	5907571381147	383-925-03*	1 153,00
patyna	5907571380898	383-925-05*	1 721,00

* do wyczerpania zapasów





Retro



OPIS PRODUKTU

Bateria dwuuchwytowa, wannowa

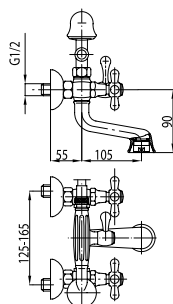
PKWiU:	28.14.12.0
Montaż:	2-otworowy
Ilość w opak. jedn./zb.:	1/12
Materiał:	mosiądz
Wylewka:	stała
Napowietznica:	-
Ciśnienie rob.(atm):	3
Przepływ wody (l/min):	25
Typ:	ścienna
Rozstaw przyłączy:	145±20 mm
Waga netto:	2,83 kg
El. sterujący:	głowica ceramiczna
Wylewka (dł./il. strumień):	105 mm/-
Zawór przeciwwzassaniowy:	tak
Grupa akustyczna:	II
Maks. temp. wody (°C)	≤90

Opak. zawiera: baterię, wąż natrysku chromowany WM L= 1200 mm komplet z uszczelkami, rączkę natrysku „Retro”, widełki komplet z uszczelką, mimośrodę (2 szt.), rozety kuliste z uszczelkami (2 szt.), osłonę nakrętki G3/4”, instrukcję montażu i obsługi baterii dwuuchwytowych z gwarancją

Gwarancja: 100 lat na elementy odlewane, 5 lat na bezawaryjną pracę głowicy
Certyfikaty i deklaracje: produkt wykonany zgodnie z normą PN-EN 817, posiada Deklarację Zgodności, Atest Higieniczny oraz Znak Budowlany

Kolor	EAN	Indeks	Cena (PLN netto)
chrom	5907571370042	374-144-00	476.00
złoto-chrom	5907571370691	374-144-03*	937.00

* do wyczerpania zapasów



OPIS PRODUKTU

Bateria dwuuchwytowa, wannowa

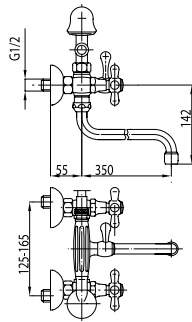
PKWiU:	28.14.12.0
Montaż:	2-otworowy
Ilość w opak. jedn./zb.:	1/12
Materiał:	mosiądz
Wylewka:	stała
Napowietznica:	tak
Ciśnienie rob.(atm):	3
Przepływ wody (l/min):	22
Typ:	ścienna
Rozstaw przyłączy:	145±20 mm
Waga netto:	2,68 kg
El. sterujący:	głowica ceramiczna
Wylewka (dł./il. strumień):	105 mm/-
Zawór przeciwwzassaniowy:	tak
Grupa akustyczna:	II
Maks. temp. wody (°C)	≤90

Opak. zawiera: baterię, wąż natrysku chromowany WM L=1200 mm komplet z uszczelkami, rączkę natrysku „Retro”, widełki kpl z uszczelką, mimośrodę (2 szt.), rozety kuliste z uszczelkami (2 szt.), osłonę nakrętki G3/4”, instrukcję montażu i obsługi baterii dwuuchwytowych z gwarancją

Gwarancja: 100 lat na elementy odlewane, 5 lat na bezawaryjną pracę głowicy
Certyfikaty i deklaracje: produkt wykonany zgodnie z normą PN-EN 817, posiada Deklarację Zgodności, Atest Higieniczny oraz Znak Budowlany

Kolor	EAN	Indeks	Cena (PLN netto)
chrom	5907571370059	374-145-00	527.00
złoto-chrom	5907571370462	374-145-03*	1 003.00

* do wyczerpania zapasów



OPIS PRODUKTU

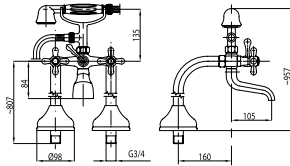
Bateria dwuuchwytowa, wannowo-umywalkowa

PKWIU:	28.14.12.0
Montaż:	2-otworowy
Ilość w opak. jedn./zb.:	1/8
Materiał:	mosiądz
Wylewka:	obrotowa
Napowietrzacz:	tak
Ciśnienie rob.(atm):	3
Przepływ wody (l/min):	18
Typ:	ścienna
Rozstaw przyłączy:	145±20 mm
Waga netto:	2,60 kg
El. sterujący:	głowica ceramiczna
Wylewka (dł./il. strumieni):	350 mm/-
Zawór przeciwwzassaniowy:	tak
Grupa akustyczna:	II
Maks. temp. wody (°C)	≤90
Opak. zawiera:	baterię, wąż natrysku chromowany WM L=1200 mm komplet z uszczelkami, rączkę natrysku "Retro", widełki kpl z uszczelką, mimośrody (2 szt.), rozety kuliste z uszczelkami (2 szt.), osłonę nakrętki G3/4", instrukcję montażu i obsługi baterii dwuuchwytowych z gwarancją

Gwarancja: 100 lat na elementy odlewane, 5 lat na bezawaryjną pracę głowic
Certyfikaty i deklaracje: produkt wykonany zgodnie z normą PN-EN 817, posiada Deklarację Zgodności, Atest Higieniczny oraz Znak Budowlany

Kolor	EAN	Indeks	Cena (PLN netto)
chrom	5907571370066	374-148-00	497,00
złoto-chrom	5907571372435	374-148-03*	951,00

* do wyczerpania zapasów



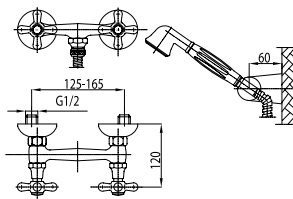
OPIS PRODUKTU

Bateria dwuuchwytowa, wannowa

PKWIU:	28.14.12.0
Montaż:	2-otworowy
Ilość w opak. jedn./zb.:	1/12
Materiał:	mosiądz
Wylewka:	stała
Napowietrzacz:	-
Ciśnienie rob.(atm):	3
Przepływ wody (l/min):	20
Typ:	stojąca
Rozstaw przyłączy:	145 mm
Waga netto:	9,17 kg
El. sterujący:	głowica ceramiczna
Wylewka (dł./il. strumieni):	105 mm/-
Zawór przeciwwzassaniowy:	tak
Grupa akustyczna:	II
Maks. temp. wody (°C)	≤90
Opak. zawiera:	baterię, wąż natrysku chromowany WM L=1200 mm komplet z uszczelkami, rączkę natrysku "Retro", widełki kpl z uszczelką, osłonę nakrętki G3/4", rury specjalne (2szt), rozety specjalne (2 szt.), instrukcję montażu i obsługi baterii dwuuchwytowych z gwarancją

Gwarancja: 100 lat na elementy odlewane, 5 lat na bezawaryjną pracę głowic
Certyfikaty i deklaracje: produkt wykonany zgodnie z normą PN-EN 817, posiada Deklarację Zgodności, Atest Higieniczny oraz Znak Budowlany

Kolor	EAN	Indeks	Cena (PLN netto)
chrom	5907571372756	375-140-00	3 082,00



OPIS PRODUKTU

Bateria dwuuchwytowa, natryskowa

PKWIU:	28.14.12.0
Montaż:	2-otworowy
Ilość w opak. jedn./zb.:	1/12
Materiał:	mosiądz
Wylewka:	-
Napowietrzacz:	-
Ciśnienie rob.(atm):	3
Przepływ wody (l/min):	17
Typ:	ścienna
Rozstaw przyłączy:	145±20 mm
Waga netto:	1,89 kg
El. sterujący:	głowica ceramiczna
Wylewka (dł./il. strumieni):	-/-
Zawór przeciwwzassaniowy:	tak
Grupa akustyczna:	II
Maks. temp. wody (°C)	≤90
Opak. zawiera:	baterię, mimośrody (2 szt.), rozety kuliste z uszczelkami (2 szt.), osłonę nakrętki kapturowej G3/4", instrukcję montażu i obsługi baterii dwuuchwytowych z gwarancją

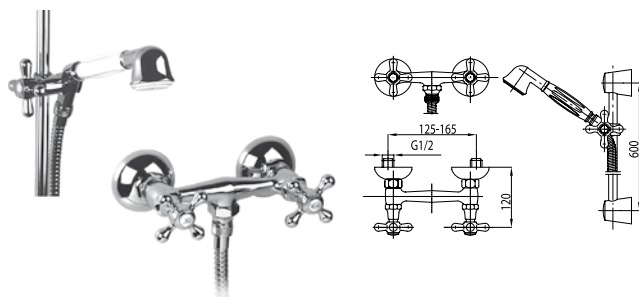
Osprzęt: wąż natrysku chromowany WMS L=1400 mm z uszczelkami, rączka natrysku "Retro", uchwyt rączki natrysku obrotowy

Gwarancja: 100 lat na elementy odlewane, 5 lat na bezawaryjną pracę głowic
Certyfikaty i deklaracje: produkt wykonany zgodnie z normą PN-EN 817, posiada Deklarację Zgodności, Atest Higieniczny oraz Znak Budowlany

Kolor	EAN	Indeks	Cena (PLN netto)
chrom	5907571370271	376-540-00	380,00
złoto-chrom	5907571372374	376-540-03*	860,00

* do wyczerpania zapasów






OPIS PRODUKTU

Bateria dwuuchwytowa, natryskowa	
PKWiU:	28.14.12.0
Montaż:	2-otworowy
Ilość w opak. jedn./zb.:	1/10
Materiał:	mosiądz
Wylewka:	-
Napowietrzacz:	-
Ciśnienie rob.(atm):	3
Przepływ wody (l/min):	17
Typ:	ścienna
Rozstaw przyłączy:	145±20 mm
Waga netto:	2,57 kg
El. sterujący:	głowica ceramiczna
Wylewka (dł./il. strumieni):	-/-
Zawór przeciwwzassaniowy:	tak
Grupa akustyczna:	II
Maks. temp. wody (°C)	≤90
Opak. zawiera:	baterię, mimośrodę (2 szt.), rozety kuliste z uszczelkami (2 szt.), osłone nkrętki kapturowej G3/4", instrukcję montażu i obsługi baterii dwuuchwytowych z gwarancją
Osprzęt:	natrysk przesuwny w osobnym opakowaniu ø16x600mm, wąż chrom WMS 1400 mm, rączka Retro
Gwarancja:	100 lat na elementy odlewane, 5 lat na bezawaryjną pracę głowic
Certyfikaty i deklaracje:	produkt wykonany zgodnie z normą PN-EN 817, posiada Deklarację Zgodności, Atest Higieniczny oraz Znak Budowlany

Kolor	EAN	Indeks	Cena (PLN netto)
chrom	5907571370264	376-340-00	437,00
złoto-chrom	5907571370493	376-340-03*	738,00

* do wyczerpania zapasów

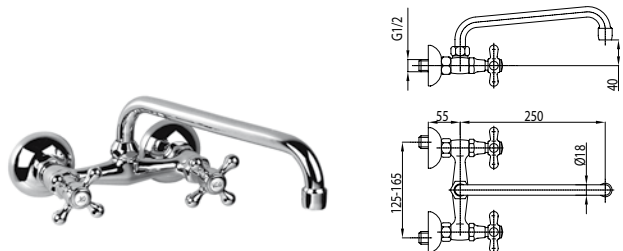


OPIS PRODUKTU

Bateria dwuuchwytowa, umywalkowa	
PKWiU:	28.14.12.0
Montaż:	2-otworowy
Ilość w opak. jedn./zb.:	1/20
Materiał:	mosiądz
Wylewka:	obrotowa
Napowietrzacz:	tak
Ciśnienie rob.(atm):	3
Przepływ wody (l/min):	15
Typ:	ścienna
Rozstaw przyłączy:	145±20 mm
Waga netto:	1,30 kg
El. sterujący:	głowica ceramiczna
Wylewka (dł./il. strumieni):	160 mm/-
Zawór przeciwwzassaniowy:	-
Grupa akustyczna:	II
Maks. temp. wody (°C)	≤90
Opak. zawiera:	baterię, mimośrodę (2 szt.), rozety kuliste z uszczelkami (2 szt.), osłone nkrętki kapturowej G3/4", instrukcję montażu i obsługi baterii dwuuchwytowych z gwarancją
Zalecany osprzęt:	syfon rurowy 604-454-00, spust klik-klak 660-354-00
Uwagi:	
Gwarancja:	100 lat na elementy odlewane, 5 lat na bezawaryjną pracę głowic
Certyfikaty i deklaracje:	produkt wykonany zgodnie z normą PN-EN 817, posiada Deklarację Zgodności, Atest Higieniczny oraz Znak Budowlany

Kolor	EAN	Indeks	Cena (PLN netto)
chrom	5907571370110	370-340-00	285,00
złoto-chrom	5907571370714*	370-340-03	474,00

* do wyczerpania zapasów

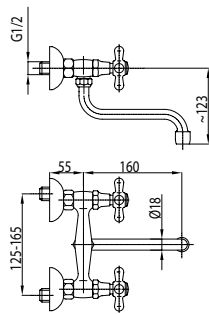


OPIS PRODUKTU

Bateria dwuuchwytowa, umywalkowa	
PKWiU:	28.14.12.0
Montaż:	2-otworowy
Ilość w opak. jedn./zb.:	1/20
Materiał:	mosiądz
Wylewka:	obrotowa
Napowietrzacz:	tak
Ciśnienie rob.(atm):	3
Przepływ wody (l/min):	15
Typ:	ścienna
Rozstaw przyłączy:	145±20 mm
Waga netto:	1,34 kg
El. sterujący:	głowica ceramiczna
Wylewka (dł./il. strumieni):	250 mm/-
Zawór przeciwwzassaniowy:	-
Grupa akustyczna:	II
Maks. temp. wody (°C)	≤90
Opak. zawiera:	baterię, mimośrodę (2 szt.), rozety kuliste z uszczelkami (2 szt.), osłone nkrętki kapturowej G3/4", instrukcję montażu i obsługi baterii dwuuchwytowych z gwarancją
Osprzęt:	syfon rurowy 604-454-00, spust klik-klak 660-354-00
Uwagi:	
Gwarancja:	100 lat na elementy odlewane, 5 lat na bezawaryjną pracę głowic
Certyfikaty i deklaracje:	produkt wykonany zgodnie z normą PN-EN 817, posiada Deklarację Zgodności, Atest Higieniczny oraz Znak Budowlany

Kolor	EAN	Indeks	Cena (PLN netto)
chrom	5907571370127	370-540-00	285,00
złoto-chrom	5907571372084	370-540-03*	564,00

* do wyczerpania zapasów



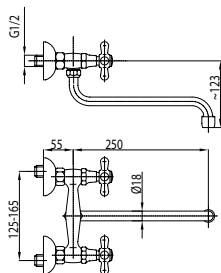
OPIS PRODUKTU

Bateria dwuuchwytowa, zlewozmywakowa

PKWiU:	28.14.12.0
Montaż:	2-otworowy
Ilość w opak. jedn./zb.:	1/20
Materiał:	mosiądz
Wylewka:	obrotowa
Napowietznica:	tak
Ciśnienie rob.(atm):	3
Przepływ wody (l/min):	15
Typ:	ścienna
Rozstaw przyłączy:	145±20 mm
Waga netto:	1,26 kg
El. sterujący:	głowica ceramiczna
Wylewka (dł./il. strumieni):	160 mm/-
Zawór przeciwwzassaniowy:	-
Grupa akustyczna:	II
Maks. temp. wody (°C)	≤90
Opak. zawiera:	baterię, mimośrodry (2 szt.), rozety kuliste z uszczelkami (2 szt.), osłoneż nakrętki kapturowej G3/4", instrukcję montażu i obsługi baterii dwuuchwytowych z gwarancją
Gwarancja:	100 lat na elementy odlewane, 5 lat na bezawaryjną pracę głowic
Certyfikaty i deklaracje:	produkt wykonany zgodnie z normą PN-EN 817, posiada Deklarację Zgodności, Atest Higieniczny oraz Znak Budowlany

Kolor	EAN	Indeks	Cena (PLN netto)
chrom	5907571370134	370-440-00	285,00
złoto-chrom	5907571370745	370-440-03*	474,00

* do wyczerpania zapasów



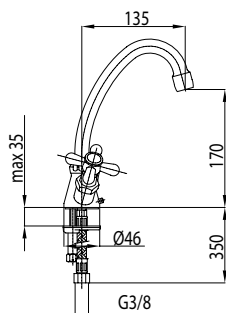
OPIS PRODUKTU

Bateria dwuuchwytowa, zlewozmywakowa

PKWiU:	28.14.12.0
Montaż:	2-otworowy
Ilość w opak. jedn./zb.:	1/20
Materiał:	mosiądz
Wylewka:	obrotowa
Napowietznica:	tak
Ciśnienie rob.(atm):	3
Przepływ wody (l/min):	15
Typ:	ścienna
Rozstaw przyłączy:	145±20 mm
Waga netto:	1,39 kg
El. sterujący:	głowica ceramiczna
Wylewka (dł./il. strumieni):	250 mm/-
Zawór przeciwwzassaniowy:	-
Grupa akustyczna:	II
Maks. temp. wody (°C)	≤90
Opak. zawiera:	baterię, mimośrodry (2 szt.), rozety kuliste z uszczelkami (2 szt.), osłoneż nakrętki kapturowej G3/4", instrukcję montażu i obsługi baterii dwuuchwytowych z gwarancją
Gwarancja:	100 lat na elementy odlewane, 5 lat na bezawaryjną pracę głowic
Certyfikaty i deklaracje:	produkt wykonany zgodnie z normą PN-EN 817, posiada Deklarację Zgodności, Atest Higieniczny oraz Znak Budowlany

Kolor	EAN	Indeks	Cena (PLN netto)
chrom	5907571370141	370-640-00	285,00
złoto-chrom	5907571371988	370-640-03*	564,00

* do wyczerpania zapasów



OPIS PRODUKTU

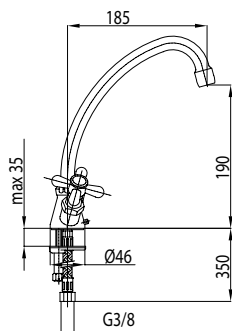
Bateria dwuuchwytowa, umywalkowa

PKWiU:	28.14.12.0
Montaż:	1-otworowy
Ilość w opak. jedn./zb.:	1/12
Materiał:	mosiądz
Wylewka:	obrotowa
Napowietznica:	tak
Ciśnienie rob.(atm):	3
Przepływ wody (l/min):	15
Typ:	stożąca
Rozstaw przyłączy:	-
Waga netto:	1,19 kg
El. sterujący:	głowica ceramiczna
Wylewka (dł./il. strumieni):	135 mm/-
Zawór przeciwwzassaniowy:	-
Grupa akustyczna:	II
Maks. temp. wody (°C)	≤90
Opak. zawiera:	baterię, przyłącza elastyczne M10x1 / G3/8" L=350 mm (2 szt.), komplet mocujący, instrukcję montażu i obsługi baterii dwuuchwytowych z gwarancją
Zalecany osprzęt:	syfon rurowy 604-454-00, spust klik-klak 660-354-00
Uwagi:	
Gwarancja:	100 lat na elementy odlewane, 5 lat na bezawaryjną pracę głowic
Certyfikaty i deklaracje:	produkt wykonany zgodnie z normą PN-EN 817, posiada Deklarację Zgodności, Atest Higieniczny oraz Znak Budowlany

Kolor	EAN	Indeks	Cena (PLN netto)
chrom	5907571370226	372-345-00	335,00
złoto-chrom	5907571370479	372-345-03*	517,00

* do wyczerpania zapasów



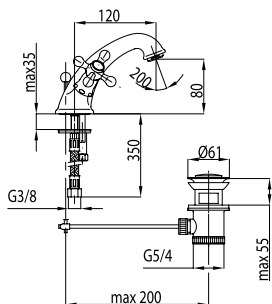


OPIS PRODUKTU

Bateria dwuuchwytowa, zlewozmywakowa	
PKWIU:	28.14.12.0
Montaż:	1-otworowy
Ilość w opak. jedn./zb.:	1/12
Materiał:	mosiądz
Wylewka:	obrotowa
Napowietrzacz:	tak
Ciśnienie rob.(atm):	3
Przepływ wody (l/min):	15
Typ:	stojąca
Rozstaw przyłączy:	-
Waga netto:	1,22 kg
El. sterujący:	głowica ceramiczna
Wylewka (dł./il. strumieni):	185 mm/-
Zawór przeciwwzassaniowy:	-
Grupa akustyczna:	II
Maks. temp. wody (°C)	≤90
Opak. zawiera:	baterię, przyłącza elastyczne M10x1 / G3/8" L=350 mm (2 szt.), komplet mocujący, instrukcję montażu i obsługi baterii dwuuchwytowych z gwarancją
Gwarancja:	100 lat na elementy odlewane, 5 lat na bezawaryjną pracę głowic
Certyfikaty i deklaracje:	produkt wykonany zgodnie z normą PN-EN 817, posiada Deklarację Zgodności, Atest Higieniczny oraz Znak Budowlany

Kolor	EAN	Indeks	Cena (PLN netto)
chrom	5907571370219	373-445-00	346,00
złoto-chrom	5907571370882	373-445-03*	522,00

* do wyczerpania zapasów

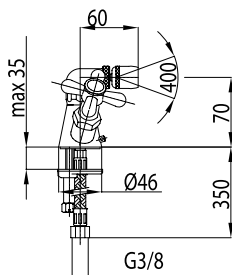


OPIS PRODUKTU

Bateria dwuuchwytowa, umywalkowa	
PKWIU:	28.14.12.0
Montaż:	1-otworowy
Ilość w opak. jedn./zb.:	1/12
Materiał:	mosiądz
Wylewka:	stała
Napowietrzacz:	tak
Ciśnienie rob.(atm):	3
Przepływ wody (l/min):	15
Typ:	stojąca
Rozstaw przyłączy:	-
Waga netto:	1,88 kg
El. sterujący:	głowica ceramiczna
Wylewka (dł./il. strumieni):	120 mm/-
Zawór przeciwwzassaniowy:	-
Grupa akustyczna:	II
Maks. temp. wody (°C)	≤90
Opak. zawiera:	baterię, przyłącza elastyczne M10x1 / G3/8" L=350 mm (2 szt.), spust sterowany metalowy 5/4", cięgno skręcane komplet, komplet mocujący, instrukcję montażu i obsługi baterii dwuuchwytowych z gwarancją
Opstrzał:	syfon rurowy 604-454-00
Gwarancja:	100 lat na elementy odlewane, 5 lat na bezawaryjną pracę głowic
Certyfikaty i deklaracje:	produkt wykonany zgodnie z normą PN-EN 817, posiada Deklarację Zgodności, Atest Higieniczny oraz Znak Budowlany

Kolor	EAN	Indeks	Cena (PLN netto)
chrom	5907571370684	372-845-00	458,00
złoto-chrom	5907571370516	372-845-03*	899,00

* do wyczerpania zapasów



OPIS PRODUKTU

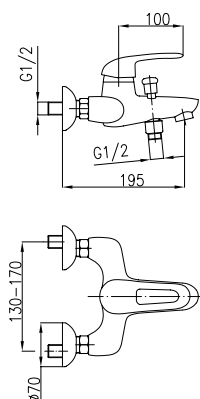
Bateria dwuuchwytowa, bidetowa	
PKWIU:	28.14.12.0
Montaż:	1-otworowy
Ilość w opak. jedn./zb.:	1/12
Materiał:	mosiądz
Wylewka:	-
Napowietrzacz:	tak
Ciśnienie rob.(atm):	3
Przepływ wody (l/min):	15
Typ:	stojąca
Rozstaw przyłączy:	-
Waga netto:	1,20 kg
El. sterujący:	głowica ceramiczna
Wylewka (dł./il. strumieni):	-/-
Zawór przeciwwzassaniowy:	-
Grupa akustyczna:	II
Maks. temp. wody (°C)	≤90
Opak. zawiera:	baterię, przyłącza elastyczne M10x1 / G3/8" L=350 mm (2 szt.), zestaw mocujący, instrukcję montażu i obsługi baterii dwuuchwytowych z gwarancją
Gwarancja:	100 lat na elementy odlewane, 5 lat na bezawaryjną pracę głowic
Certyfikaty i deklaracje:	produkt wykonany zgodnie z normą PN-EN 817, posiada Deklarację Zgodności, Atest Higieniczny oraz Znak Budowlany

Kolor	EAN	Indeks	Cena (PLN netto)
chrom	5907571370349	377-045-00	346,00
złoto-chrom	5907571372237	377-045-03*	525,00

* do wyczerpania zapasów



Albit

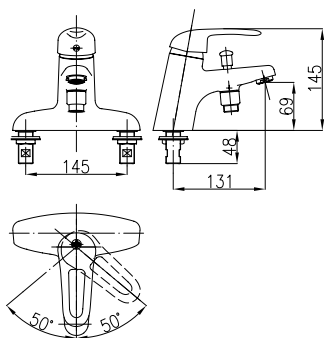


OPIS PRODUKTU

Bateria jednouchwytowa, wannowa

PKWiU:	28.14.12.0
Montaż:	2-otworowy
Ilość w opak. jedn./zb.:	1/12
Materiał:	mosiądz
Wylewka:	stała
Napowietrzacz:	tak
Ciśnienie rob.(atm):	3
Przepływ wody (l/min):	19
Typ:	ścienna
Rozstaw przyłączy:	150±20 mm
Waga netto:	1,99 kg
El. sterujący:	regulator ceramiczny Ø40
Wylewka (dł./il. strumieni):	-/-
Zawór przeciwwzassaniowy:	tak
Grupa akustyczna:	II
Maks. temp. wody (°C)	≤90
Opak. zawiera:	baterię, mimośrody 10/57 (2 szt.), rozety z uszczelkami (2 szt.), instrukcję obsługi i montażu baterii jednouchwytnych ściennych
Zalecany osprzęt:	-
Gwarancja:	100 lat na elementy odlewane, 5 lat na bezawaryjną pracę regulatorów ceramicznych
Certyfikaty i deklaracje:	produkt wykonany zgodnie z normą PN-EN 817, posiada Deklarację Zgodności, Atest Higieniczny oraz Znak Budowlany

Kolor	EAN	Indeks	Cena (PLN netto)
chrom	5907571462051	4604-010-00	289,00



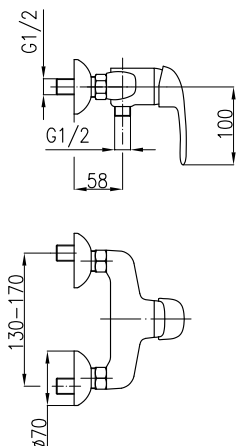
OPIS PRODUKTU

Bateria jednouchwytowa, wannowa

PKWiU:	28.14.12.0
Montaż:	2-otworowy
Ilość w opak. jedn./zb.:	1/8
Materiał:	mosiądz
Wylewka:	stała
Napowietrzacz:	tak
Ciśnienie rob.(atm):	3
Przepływ wody (l/min):	20
Typ:	stojąca
Rozstaw przyłączy:	proste 1/2", rozstaw 145 mm
Waga netto:	2,46 kg
El. sterujący:	regulator ceramiczny Ø40
Wylewka (dł./il. strumieni):	-/-
Zawór przeciwwzassaniowy:	tak
Grupa akustyczna:	II
Maks. temp. wody (°C)	≤90
Opak. zawiera:	baterię, mimośrody 10/57 (2 szt.), rozety z uszczelkami (2 szt.), instrukcję obsługi i montażu baterii jednouchwytnych ściennych
Zalecany osprzęt:	-
Gwarancja:	100 lat na elementy odlewane, 5 lat na bezawaryjną pracę regulatorów ceramicznych
Certyfikaty i deklaracje:	produkt wykonany zgodnie z normą PN-EN 817, posiada Deklarację Zgodności, Atest Higieniczny oraz Znak Budowlany

Kolor	EAN	Indeks	Cena (PLN netto)
chrom	5907571462075	4605-011-00	289,00

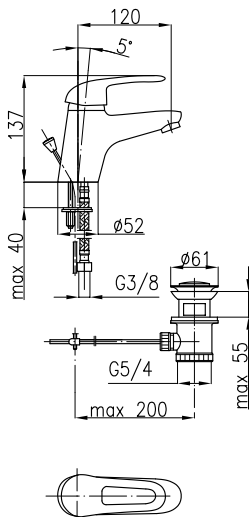




OPIS PRODUKTU

Bateria jednouchwykowa, natryskowa	
PKWiU:	28.14.12.0
Montaż:	2-otworowy
Ilość w opak. jedn./zb.:	1/12
Materiał:	mosiądz
Wylewka:	-
Napowietrzacz:	-
Ciśnienie rob.(atm):	3
Przepływ wody (l/min):	20
Typ:	ścienna
Rozstaw przyłączy:	150±20 mm
Waga netto:	1,42 kg
El. sterujący:	regulator ceramiczny Ø40
Wylewka (dł./il. strumień):	-/-
Zawór przeciwwzassaniowy:	tak
Grupa akustyczna:	II
Maks. temp. wody (°C)	≤90
Opak. zawiera:	baterię, mimośrodę 10/57 (2 szt.), rozety z uszczelkami (2 szt.), instrukcję obsługi i montażu baterii jednouchwytowych ściennych
Zalecany osprzęt:	-
Gwarancja:	100 lat na elementy odlewane, 5 lat na bezawaryjną pracę regulatorów ceramicznych
Certyfikaty i deklaracje:	produkt wykonany zgodnie z normą PN-EN 817, posiada Deklarację Zgodności, Atest Higieniczny oraz Znak Budowlany

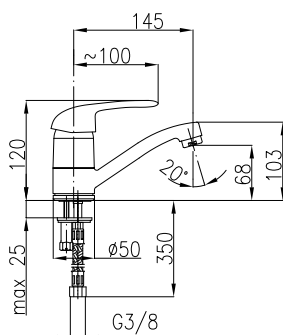
Kolor	EAN	Indeks	Cena (PLN netto)
chrom	5907571462037	4606-010-00	218,00



OPIS PRODUKTU

Bateria jednouchwykowa, umywalkowa	
PKWiU:	28.14.12.0
Montaż:	1-otworowy
Ilość w opak. jedn./zb.:	1/12
Materiał:	mosiądz
Wylewka:	stała
Napowietrzacz:	tak
Ciśnienie rob.(atm):	3
Przepływ wody (l/min):	12
Typ:	stojąca
Rozstaw przyłączy:	-
Waga netto:	1,85 kg
El. sterujący:	regulator ceramiczny Ø40
Wylewka (dł./il. strumień):	-/-
Zawór przeciwwzassaniowy:	-
Grupa akustyczna:	II
Maks. temp. wody (°C)	≤90
Opak. zawiera:	baterię, przyłącza elastyczne M10x1 / G3/8" L=350 mm (2 szt.), spust sterowany 5/4" z ciągnem kpl. komplet mocujący, instrukcję obsługi i montażu baterii jednouchwytowych stojących
Zalecany osprzęt:	-
Gwarancja:	100 lat na elementy odlewane, 5 lat na bezawaryjną pracę regulatorów ceramicznych
Certyfikaty i deklaracje:	produkt wykonany zgodnie z normą PN-EN 817, posiada Deklarację Zgodności, Atest Higieniczny oraz Znak Budowlany

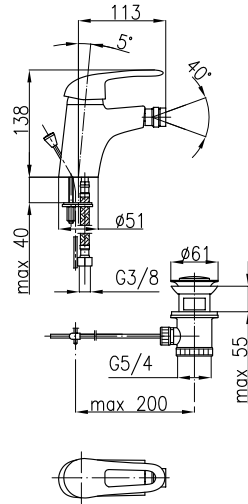
Kolor	EAN	Indeks	Cena (PLN netto)
chrom	5907571462006	4602-815-00	221,00



OPIS PRODUKTU

Bateria jednouchwykowa, umywalkowa	
PKWiU:	28.14.12.0
Montaż:	1-otworowy
Ilość w opak. jedn./zb.:	1/20
Materiał:	mosiądz
Wylewka:	obrotowa
Napowietrzacz:	tak
Ciśnienie rob.(atm):	3
Przepływ wody (l/min):	12
Typ:	stojąca
Rozstaw przyłączy:	-
Waga netto:	0,90 kg
El. sterujący:	regulator ceramiczny Ø40
Wylewka (dł./il. strumień):	145 mm
Zawór przeciwwzassaniowy:	-
Grupa akustyczna:	II
Maks. temp. wody (°C)	≤90
Opak. zawiera:	baterię, przyłącza elastyczne M10x1 / G3/8" L=350 mm (2 szt.), komplet mocujący, instrukcję obsługi i montażu baterii jednouchwytowych stojących
Zalecany osprzęt:	-
Gwarancja:	100 lat na elementy odlewane, 5 lat na bezawaryjną pracę regulatorów ceramicznych
Certyfikaty i deklaracje:	produkt wykonany zgodnie z normą PN-EN 817, posiada Deklarację Zgodności, Atest Higieniczny oraz Znak Budowlany

Kolor	EAN	Indeks	Cena (PLN netto)
chrom	5907571462013	4602-915-00	200,00

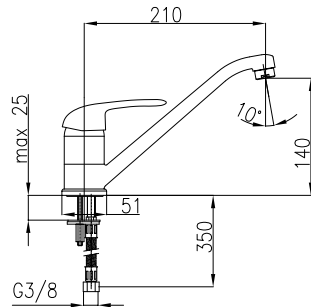


OPIS PRODUKTU

Bateria jednouchwytowa, bidetowa

PKWiU:	28.14.12.0
Montaż:	1-otworowy
Ilość w opak. jedn./zb.:	1/12
Materiał:	mosiądz
Wylewka:	-
Napowietrzacz:	tak
Ciśnienie rob.(atm):	3
Przepływ wody (l/min):	12
Typ:	stojąca
Rozstaw przyłączy:	-
Waga netto:	1,85 kg
Ei. sterujący:	regulator ceramiczny Ø40
Wylewka (dł./il. strumieni):	-/-
Zawór przeciwwzassaniowy:	-
Grupa akustyczna:	II
Maks. temp. wody (°C)	≤90
Opak. zawiera:	baterię, przyłącza elastyczne M10x1 / G3/8" L=350 mm (2 szt.), spust sterowany 5/4" z ciągnem kpl. komplet mocujący, instrukcję obsługi i montażu baterii jednouchwytowych stojących*
Zalecany osprzęt:	-
Gwarancja:	100 lat na elementy odlewane, 5 lat na bezawaryjną pracę regulatorów ceramicznych
Certyfikaty i deklaracje:	produkt wykonany zgodnie z normą PN-EN 817, posiada Deklarację Zgodności, Atest Higieniczny oraz Znak Budowlany

Kolor	EAN	Indeks	Cena (PLN netto)
chrom	5907571462044	4607-015-00	281,00

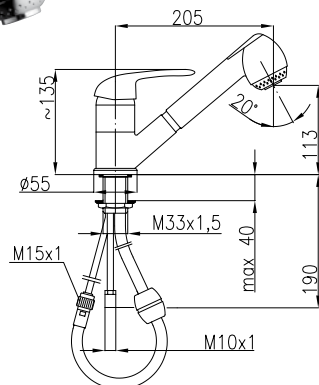


OPIS PRODUKTU

Bateria jednouchwytowa, zlewozmywakowa

PKWiU:	28.14.12.0
Montaż:	1-otworowy
Ilość w opak. jedn./zb.:	1 / 12
Materiał:	mosiądz
Wylewka:	obrotowa
Napowietrzacz:	tak
Ciśnienie rob.(atm):	3
Przepływ wody (l/min):	12
Typ:	stojąca
Rozstaw przyłączy:	-
Waga netto:	0,99 kg
Ei. sterujący:	regulator ceramiczny Ø40
Wylewka (dł./il. strumieni):	210 mm/-
Zawór przeciwwzassaniowy:	-
Grupa akustyczna:	II
Maks. temp. wody (°C)	≤90
Opak. zawiera:	baterię, przyłącza elastyczne M10x1 / G3/8" L=350 mm (2 szt.), komplet mocujący, instrukcję obsługi i montażu baterii jednouchwytowych stojących
Zalecany osprzęt:	-
Gwarancja:	100 lat na elementy odlewane, 5 lat na bezawaryjną pracę regulatorów ceramicznych
Certyfikaty i deklaracje:	produkt wykonany zgodnie z normą PN-EN 817, posiada Deklarację Zgodności, Atest Higieniczny oraz Znak Budowlany

Kolor	EAN	Indeks	Cena (PLN netto)
chrom	5907571462020	4603-815-00	307,00



OPIS PRODUKTU

Bateria jednouchwytowa, zlewozmywakowa

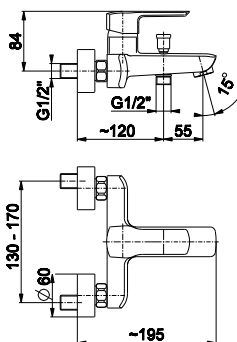
PKWiU:	28.14.12.0
Montaż:	1-otworowy
Ilość w opak. jedn./zb.:	1/10
Materiał:	mosiądz
Wylewka:	wyciągana
Napowietrzacz:	tak
Ciśnienie rob.(atm):	3
Przepływ wody (l/min):	12
Typ:	stojąca
Rozstaw przyłączy:	-
Waga netto:	1,98 kg
Ei. sterujący:	regulator ceramiczny Ø40
Wylewka (dł./il. strumieni):	205 mm/2
Zawór przeciwwzassaniowy:	tak
Grupa akustyczna:	II
Maks. temp. wody (°C)	≤90
Opak. zawiera:	baterię, przyłącza elastyczne M10x1 / G3/8" L=350 mm (2 szt.), komplet mocujący, rączkę natrysku 2-strumieniową, wąż natrysku tworzywoy z uszczelkami L=1400 mm, ciężarek, instrukcję obsługi i montażu baterii jednouchwytowych stojących
Zalecany osprzęt:	-
Gwarancja:	100 lat na elementy odlewane, 5 lat na bezawaryjną pracę regulatorów ceramicznych
Certyfikaty i deklaracje:	produkt wykonany zgodnie z normą PN-EN 817, posiada Deklarację Zgodności, Atest Higieniczny oraz Znak Budowlany

Kolor	EAN	Indeks	Cena (PLN netto)
chrom	5907571462068	4603-110-00	458,00





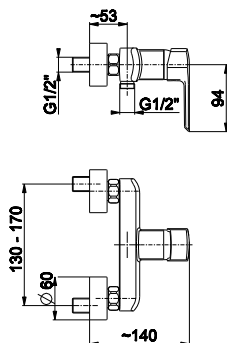
Aquamaryn



OPIS PRODUKTU

Bateria jednouchwykowa, wannowa	
PKWiU:	28.14.12.0
Montaż:	2-otworowy
Ilość w opak. jedn./zb.:	1/-
Materiał:	mosiądz
Wylewka:	stała
Napowietrzacz:	tak
Ciśnienie rob.(atm):	3
Przepływ wody (l/min):	20
Typ:	ścienna
Rozstaw przyłączy:	150±20 mm
Waga netto:	1,67 kg
El. sterujący:	regulator ceramiczny Ø35, 2-stopniowy
Wylewka (dł./il. strumieni):	-/-
Zawór przeciwwzassaniowy:	-
Grupa akustyczna:	II
Maks. temp. wody (°C)	≤90
Opak. zawiera:	baterię, mimośrodę 2 szt. z uszczelkami, instrukcję montażu i obsługi baterii jednouchwytowych ściennych z gwarancją
Zalecany osprzęt:	-
Gwarancja:	100 lat na elementy odlewane, 5 lat na bezawaryjną pracę regulatorów ceramicznych
Certyfikaty i deklaracje:	produkt wykonany zgodnie z normą PN-EN 817, posiada Deklarację Zgodności, Atest Higieniczny oraz Znak Budowlany

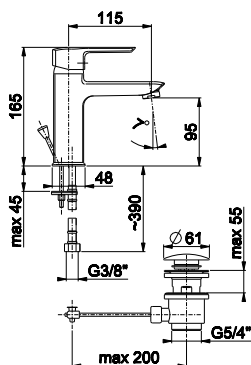
Kolor	EAN	Indeks	Cena (PLN netto)
chrom	5907571462150	4614-010-00	332,00



OPIS PRODUKTU

Bateria jednouchwykowa, natryskowa	
PKWiU:	28.14.12.0
Montaż:	2-otworowy
Ilość w opak. jedn./zb.:	1/-
Materiał:	mosiądz
Wylewka:	-
Napowietrzacz:	-
Ciśnienie rob.(atm):	3
Przepływ wody (l/min):	19
Typ:	ścienna
Rozstaw przyłączy:	150±20 mm
Waga netto:	1,22 kg
El. sterujący:	regulator ceramiczny Ø35, 2-stopniowy
Wylewka (dł./il. strumieni):	-/-
Zawór przeciwwzassaniowy:	-
Grupa akustyczna:	II
Maks. temp. wody (°C)	≤90
Opak. zawiera:	baterię, mimośrodę 2 szt., rozety walcowe 2 szt. z uszczelkami, instrukcję montażu i obsługi baterii jednouchwytowych ściennych z gwarancją
Zalecany osprzęt:	-
Gwarancja:	100 lat na elementy odlewane, 5 lat na bezawaryjną pracę regulatorów ceramicznych
Certyfikaty i deklaracje:	produkt wykonany zgodnie z normą PN-EN 817, posiada Deklarację Zgodności, Atest Higieniczny oraz Znak Budowlany

Kolor	EAN	Indeks	Cena (PLN netto)
chrom	5907571462167	4616-010-00	248,00

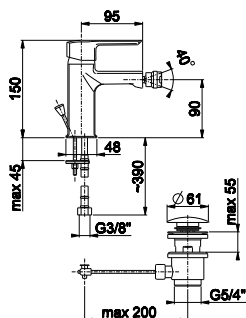


OPIS PRODUKTU

Bateria jednouchwytowa, umywalkowa

PKWiU:	28.14.12.0
Montaż:	1-otworowy
Ilość w opak. jedn./zb.:	1/-
Materiał:	mosiądz
Wylewka:	stała
Napowietrzacz:	tak
Ciśnienie rob.(atm):	3
Przepływ wody (l/min):	12
Typ:	stojąca
Rozstaw przyłączy:	-
Waga netto:	0,98 kg
El. sterujący:	regulator ceramiczny Ø35, 2-stopniowy
Wylewka (dł./il. strumieni):	115 mm/-
Zawór przeciwwzassaniowy:	-
Grupa akustyczna:	II
Maks. temp. wody (°C)	≤90
Opak. zawiera:	baterię, przyłącza elastyczne M10x1 /G3/8 - 2 szt., komplet mocujący, spust sterowany mosiężny, instrukcję montażu i obsługi baterii jednouchwytowych stojących z gwarancją
Zalecany osprzęt:	-
Gwarancja:	100 lat na elementy odlewane, 5 lat na bezawaryjną pracę regulatorów ceramicznych
Certyfikaty i deklaracje:	produkt wykonany zgodnie z normą PN-EN 817, posiada Deklarację Zgodności, Atest Higieniczny oraz Znak Budowlany

Kolor	EAN	Indeks	Cena (PLN netto)
chrom	5907571462143	4612-815-00	254,00




OPIS PRODUKTU

Bateria jednouchwytowa, bidetowa

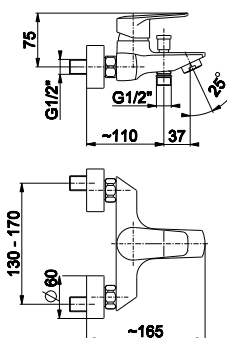
PKWiU:	28.14.12.0
Montaż:	1-otworowy
Ilość w opak. jedn./zb.:	1/12
Materiał:	mosiądz
Wylewka:	obrotowa
Napowietrzacz:	tak
Ciśnienie rob.(atm):	3
Przepływ wody (l/min):	12
Typ:	stojąca
Rozstaw przyłączy:	-
Waga netto:	0,94 kg
El. sterujący:	regulator ceramiczny Ø35, 2-stopniowy
Wylewka (dł./il. strumieni):	210 mm/-
Zawór przeciwwzassaniowy:	-
Grupa akustyczna:	II
Maks. temp. wody (°C)	≤90
Opak. zawiera:	baterię, przyłącza elastyczne M10x1 /G3/8 - 2 szt., komplet mocujący, spust sterowany mosiężny, instrukcję montażu i obsługi baterii jednouchwytowych stojących z gwarancją
Zalecany osprzęt:	-
Gwarancja:	100 lat na elementy odlewane, 5 lat na bezawaryjną pracę regulatorów ceramicznych
Certyfikaty i deklaracje:	produkt wykonany zgodnie z normą PN-EN 817, posiada Deklarację Zgodności, Atest Higieniczny oraz Znak Budowlany

Kolor	EAN	Indeks	Cena (PLN netto)
chrom	5907571462181	4617-015-00	320,00





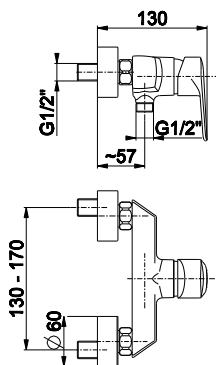
German



OPIS PRODUKTU

Bateria jednouchwytowa, wannowa	
PKWiU:	28.14.12.0
Montaż:	2-otworowy
Ilość w opak. jedn./zb.:	1/-
Materiał:	mosiądz
Wylewka:	-
Napowietrzacz:	tak
Ciśnienie rob.(atm):	3
Przepływ wody (l/min):	16,5
Typ:	ścienna
Rozstaw przyłączy:	150±20 mm
Waga netto:	1,62 kg
El. sterujący:	regulator ceramiczny Ø35
Wylewka (dł./il. strumieni):	-/-
Zawór przeciwwzassaniowy:	tak
Grupa akustyczna:	II
Maks. temp. wody (°C)	≤90
Opak. zawiera:	baterię, mimośrodoy (2 szt.), rozety walcowe z uszczelkami, instrukcję montażu, kartę gwarancyjną
Zalecany osprzęt:	-
Gwarancja:	100 lat na elementy odlewane, 5 lat na bezawaryjną pracę regulatorów ceramicznych
Certyfikaty i deklaracje:	produkt wykonany zgodnie z normą PN-EN 817, posiada Deklarację Zgodności, Atest Higieniczny oraz Znak Budowlany

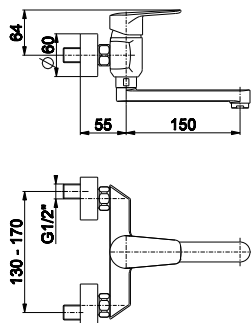
Kolor	EAN	Indeks	Cena (PLN netto)
chrom	5907571452519	4514-010-00	256,00



OPIS PRODUKTU

Bateria jednouchwytowa, natryskowa	
PKWiU:	28.14.12.0
Montaż:	2-otworowy
Ilość w opak. jedn./zb.:	1/-
Materiał:	mosiądz
Wylewka:	-
Napowietrzacz:	-
Ciśnienie rob.(atm):	3
Przepływ wody (l/min):	15,6
Typ:	ścienna
Rozstaw przyłączy:	150±20 mm
Waga netto:	1,24 kg
El. sterujący:	regulator ceramiczny Ø35
Wylewka (dł./il. strumieni):	-
Zawór przeciwwzassaniowy:	-
Grupa akustyczna:	II
Maks. temp. wody (°C)	≤90
Opak. zawiera:	baterię, mimośrodoy (2 szt.), rozety walcowe z uszczelkami, instrukcję montażu, kartę gwarancyjną
Zalecany osprzęt:	-
Gwarancja:	100 lat na elementy odlewane, 5 lat na bezawaryjną pracę regulatorów ceramicznych
Certyfikaty i deklaracje:	produkt wykonany zgodnie z normą PN-EN 817, posiada Deklarację Zgodności, Atest Higieniczny oraz Znak Budowlany

Kolor	EAN	Indeks	Cena (PLN netto)
chrom	5907571452526	4516-010-00	193,00

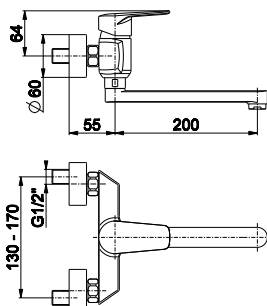


OPIS PRODUKTU

Bateria jednouchwytowa, umywalkowa

PKWiU:	28.14.12.0
Montaż:	2-otworowy
Ilość w opak. jedn./zb.:	1/-
Materiał:	mosiądz
Wylewka:	obrotowa
Napowietrzacz:	tak
Ciśnienie rob.(atm):	3
Przepływ wody (l/min):	11,5
Typ:	ścienna
Rozstaw przyłączy:	150±20 mm
Waga netto:	1,43 kg
El. sterujący:	regulator ceramiczny Ø35
Wylewka (dł./il. strumieni):	150 mm/-
Zawór przeciwwzassaniowy:	tak
Grupa akustyczna:	II
Maks. temp. wody (°C)	≤90
Opak. zawiera:	baterię, mimośrodę (2 szt.), rozety walcowe z uszczelkami, instrukcję montażu, kartę gwarancyjną
Zalecany osprzęt:	-
Gwarancja:	100 lat na elementy odlewane, 5 lat na bezawaryjną pracę regulatorów ceramicznych
Certyfikaty i deklaracje:	produkt wykonany zgodnie z normą PN-EN 817, posiada Deklarację Zgodności, Atest Higieniczny oraz Znak Budowlany

Kolor	EAN	Indeks	Cena (PLN netto)
chrom	5907571452434	4510-810-00	240,00

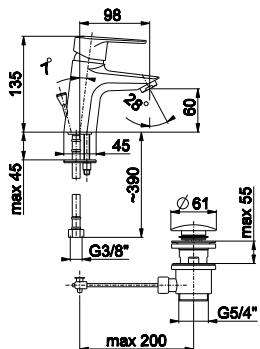


OPIS PRODUKTU

Bateria jednouchwytowa, zlewozmywakowa

PKWiU:	28.14.12.0
Montaż:	2-otworowy
Ilość w opak. jedn./zb.:	1/12
Materiał:	mosiądz
Wylewka:	obrotowa
Napowietrzacz:	-
Ciśnienie rob.(atm):	3
Przepływ wody (l/min):	11,9
Typ:	ścienna
Rozstaw przyłączy:	150±20 mm
Waga netto:	1,49 kg
El. sterujący:	regulator ceramiczny Ø35
Wylewka (dł./il. strumieni):	200 mm/-
Zawór przeciwwzassaniowy:	-
Grupa akustyczna:	II
Maks. temp. wody (°C)	≤90
Opak. zawiera:	baterię, mimośrodę (2 szt.), rozety walcowe z uszczelkami, instrukcję montażu, kartę gwarancyjną
Zalecany osprzęt:	-
Gwarancja:	100 lat na elementy odlewane, 5 lat na bezawaryjną pracę regulatorów ceramicznych
Certyfikaty i deklaracje:	produkt wykonany zgodnie z normą PN-EN 817, posiada Deklarację Zgodności, Atest Higieniczny oraz Znak Budowlany

Kolor	EAN	Indeks	Cena (PLN netto)
chrom	5907571452441	4510-910-00	240,00



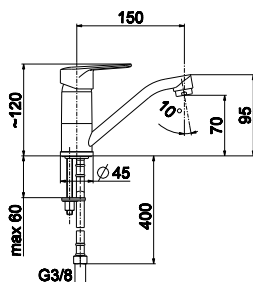
OPIS PRODUKTU

Bateria jednouchwytowa, umywalka stojąca

PKWiU:	28.14.12.0
Montaż:	1-otworowy
Ilość w opak. jedn./zb.:	1/-
Materiał:	mosiądz
Wylewka:	stała
Napowietrzacz:	-
Ciśnienie rob.(atm):	3
Przepływ wody (l/min):	10,7
Typ:	stojąca
Rozstaw przyłączy:	-
Waga netto:	1,60 kg
El. sterujący:	regulator ceramiczny Ø35
Wylewka (dł./il. strumieni):	98 mm/-
Zawór przeciwwzassaniowy:	-
Grupa akustyczna:	II
Maks. temp. wody (°C)	≤90
Opak. zawiera:	baterię, przyłącza elastyczne M10x1 / G3/8 - 2 szt., komplet mocujący, instrukcję montażu i obsługi baterii jednouchwytowych stojących z gwarancją
Zalecany osprzęt:	-
Gwarancja:	100 lat na elementy odlewane, 5 lat na bezawaryjną pracę regulatorów ceramicznych
Certyfikaty i deklaracje:	produkt wykonany zgodnie z normą PN-EN 817, posiada Deklarację Zgodności, Atest Higieniczny oraz Znak Budowlany

Kolor	EAN	Indeks	Cena (PLN netto)
chrom	5907571452465	4512-815-00	181,00



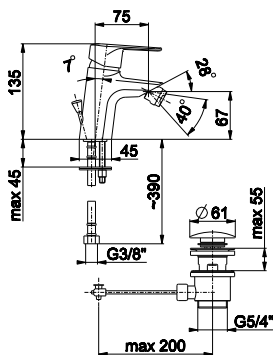


OPIS PRODUKTU

Bateria jednouchwytowa, umywalka stojąca

PKWiU:	28.14.12.0
Montaż:	1-otworowy
Ilość w opak. jedn./zb.:	1/-
Materiał:	mosiądz
Wylewka:	obrotowa
Napowietrzacz:	tak
Ciśnienie rob.(atm):	3
Przepływ wody (l/min):	11
Typ:	stojąca
Rozstaw przyłączy:	-
Waga netto:	0,85 kg
El. sterujący:	regulator ceramiczny Ø35
Wylewka (dł./il. strumieni):	150 mm/-
Zawór przeciwwzassaniowy:	-
Grupa akustyczna:	II
Maks. temp. wody (°C)	≤90
Opak. zawiera:	baterię, przyłącza elastyczne M10x1 / G3/8 - 2 szt., komplet mocujący, instrukcję montażu i obsługi baterii jednouchwytowych stojących z gwarancją
Zalecany osprzęt:	-
Gwarancja:	100 lat na elementy odlewane, 5 lat na bezawaryjną pracę regulatorów ceramicznych
Certyfikaty i deklaracje:	produkt wykonany zgodnie z normą PN-EN 817, posiada Deklarację Zgodności, Atest Higieniczny oraz Znak Budowlany

Kolor	EAN	Indeks	Cena (PLN netto)
chrom	5907571452489	4512-915-00	165,00

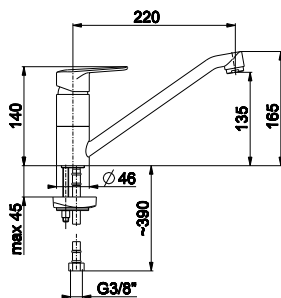


OPIS PRODUKTU

Bateria jednouchwytowa, bidelowa

PKWiU:	28.14.12.0
Montaż:	1-otworowy
Ilość w opak. jedn./zb.:	1/-
Materiał:	mosiądz
Wylewka:	stała
Napowietrzacz:	tak
Ciśnienie rob.(atm):	3
Przepływ wody (l/min):	12,7
Typ:	stojąca
Rozstaw przyłączy:	-
Waga netto:	1,58 kg
El. sterujący:	regulator ceramiczny Ø35
Wylewka (dł./il. strumieni):	-/-
Zawór przeciwwzassaniowy:	tak
Grupa akustyczna:	II
Maks. temp. wody (°C)	≤90
Opak. zawiera:	baterię, przyłącza elastyczne M10x1 / G3/8 - 2 szt., komplet mocujący, spust sterowany mosiężny, instrukcję montażu i obsługi baterii jednouchwytowych stojących z gwarancją
Zalecany osprzęt:	-
Gwarancja:	100 lat na elementy odlewane, 5 lat na bezawaryjną pracę regulatorów ceramicznych
Certyfikaty i deklaracje:	produkt wykonany zgodnie z normą PN-EN 817, posiada Deklarację Zgodności, Atest Higieniczny oraz Znak Budowlany

Kolor	EAN	Indeks	Cena (PLN netto)
chrom	5907571452540	4517-015-00	199,00



OPIS PRODUKTU

Bateria jednouchwytowa, zlewozmywakowa

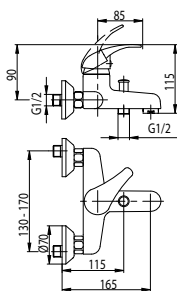
PKWiU:	28.14.12.0
Montaż:	1-otworowy
Ilość w opak. jedn./zb.:	1/-
Materiał:	mosiądz
Wylewka:	obrotowa
Napowietrzacz:	tak
Ciśnienie rob.(atm):	3
Przepływ wody (l/min):	11,9
Typ:	stojąca
Rozstaw przyłączy:	-
Waga netto:	1,58 kg
El. sterujący:	regulator ceramiczny Ø35
Wylewka (dł./il. strumieni):	220 mm/-
Zawór przeciwwzassaniowy:	tak
Grupa akustyczna:	II
Maks. temp. wody (°C)	≤90
Opak. zawiera:	baterię, przyłącza elastyczne M10x1 / G3/8 - 2 szt., komplet mocujący, instrukcję montażu i obsługi baterii jednouchwytowych stojących z gwarancją
Zalecany osprzęt:	-
Gwarancja:	100 lat na elementy odlewane, 5 lat na bezawaryjną pracę regulatorów ceramicznych
Certyfikaty i deklaracje:	produkt wykonany zgodnie z normą PN-EN 817, posiada Deklarację Zgodności, Atest Higieniczny oraz Znak Budowlany

Kolor	EAN	Indeks	Cena (PLN netto)
chrom	5907571452502	4513-915-00	181,00



Nefryt

* do wyczerpania zapasów

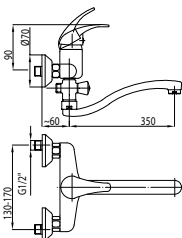


OPIS PRODUKTU

Bateria jednouchwytowa, wannowa*

PKWiU:	28.14.12.0
Montaż:	2-otworowy
Ilość w opak. jedn./zb.:	1/12
Materiał:	mosiądz
Wylewka:	-
Napowietrzacz:	tak
Ciśnienie rob.(atm):	3
Przepływ wody (l/min):	24
Typ:	ścienna
Rozstaw przyłączy:	150±20 mm
Waga netto:	1,99 kg
El. sterujący:	regulator ceramiczny Ø40
Wylewka (dł./il. strumieni):	-/-
Zawór przeciwwzassaniowy:	tak
Grupa akustyczna:	II
Maks. temp. wody (°C)	≤90
Opak. zawiera:	baterię, mimośrodry (2 szt.), rozety stożkowe z uszczelkami (2 szt.), instrukcję montażu, kartę gwarancyjną
Zalecany osprzęt:	natrysk przesuwany JUPITER 841-324-00
Gwarancja:	100 lat na elementy odlewane, 5 lat na bezawaryjną pracę regulatorów ceramicznych
Certyfikaty i deklaracje:	produkt wykonany zgodnie z normą PN-EN 817, posiada Deklarację Zgodności, Atest Higieniczny oraz Znak Budowlany

Kolor	EAN	Indeks	Cena (PLN netto)
chrom	5907571500012	504-010-00*	323,00



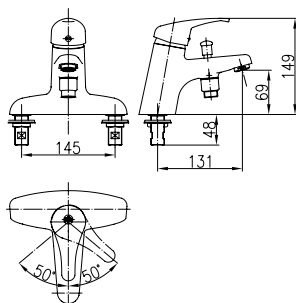
OPIS PRODUKTU

Bateria jednouchwytowa, wannowa-umywalka*

PKWiU:	28.14.12.0
Montaż:	2-otworowy
Ilość w opak. jedn./zb.:	1/10
Materiał:	mosiądz
Wylewka:	obrotowa
Napowietrzacz:	tak
Ciśnienie rob.(atm):	3
Przepływ wody (l/min):	18
Typ:	ścienna
Rozstaw przyłączy:	150±20 mm
Waga netto:	1,54 kg
El. sterujący:	regulator ceramiczny Ø40
Wylewka (dł./il. strumieni):	350 mm/1
Zawór przeciwwzassaniowy:	-
Grupa akustyczna:	II
Maks. temp. wody (°C)	≤90
Opak. zawiera:	baterię, mimośrodry (2 szt.), rozety stożkowe z uszczelkami (2 szt.), instrukcję montażu, kartę gwarancyjną
Zalecany osprzęt:	natrysk przesuwany JUPITER 841-324-00, spust klik-klak 660-354-00, syfon butelkowy 601-054-00
Gwarancja:	100 lat na elementy odlewane, 5 lat na bezawaryjną pracę regulatorów ceramicznych
Certyfikaty i deklaracje:	produkt wykonany zgodnie z normą PN-EN 817, posiada Deklarację Zgodności, Atest Higieniczny oraz Znak Budowlany

Kolor	EAN	Indeks	Cena (PLN netto)
chrom	5907571500272	508-710-00*	333,00

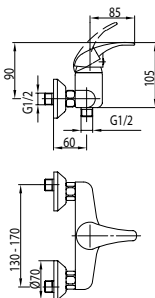




OPIS PRODUKTU

Bateria jednouchwytowa, wannowa*	
PKWiU:	28.14.12.0
Montaż:	2-otworowy
Ilość w opak. jedn./zb.:	1/8
Materiał:	mosiądz
Wylewka:	-
Napowietrzacz:	tak
Ciśnienie rob.(atm):	3
Przepływ wody (l/min):	20
Typ:	stojąca
Rozstaw przyłączy:	proste 1/2", rozstaw 145 mm
Waga netto:	2,41 kg
El. sterujący:	regulator ceramiczny Ø40
Wylewka (dł./il. strumieni):	-/-
Zawór przeciwwzassaniowy:	tak
Grupa akustyczna:	II
Maks. temp. wody (°C)	≤90
Opak. zawiera:	baterię, instrukcję montażu i obsługi baterii jednouchwytowych z gwarancją
Zalecany osprzęt:	natrysk JUPITER 841-324-00
Gwarancja:	100 lat na elementy odlewane, 5 lat na bezawaryjną pracę regulatorów ceramicznych
Certyfikaty i deklaracje:	produkt wykonany zgodnie z normą PN-EN 817, posiada Deklarację Zgodności, Atest Higieniczny oraz Znak Budowlany

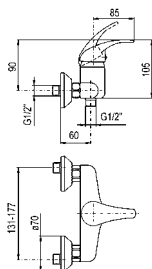
Kolor	EAN	Indeks	Cena (PLN netto)
chrom	5907571500432	505-011-00*	323,00



OPIS PRODUKTU

Bateria jednouchwytowa, natryskowa*	
PKWiU:	28.14.12.0
Montaż:	2-otworowy
Ilość w opak. jedn./zb.:	1/12
Materiał:	mosiądz
Wylewka:	-
Napowietrzacz:	-
Ciśnienie rob.(atm):	3
Przepływ wody (l/min):	20
Typ:	ścienna
Rozstaw przyłączy:	150±20 mm
Waga netto:	1,74 kg
El. sterujący:	regulator ceramiczny Ø40
Wylewka (dł./il. strumieni):	-/-
Zawór przeciwwzassaniowy:	-
Grupa akustyczna:	II
Maks. temp. wody (°C)	≤90
Opak. zawiera:	baterię, mimośrodę (2 szt.), rozety stożkowe z uszczelkami (2 szt.), instrukcję montażu, kartę gwarancyjną
Zalecany osprzęt:	wąż natrysku (L=1400 mm) z uszczelkami, rączka natrysku, uchwyt punktowy, obrotowy rączki
Gwarancja:	100 lat na elementy odlewane, 5 lat na bezawaryjną pracę regulatorów ceramicznych
Certyfikaty i deklaracje:	produkt wykonany zgodnie z normą PN-EN 817, posiada Deklarację Zgodności, Atest Higieniczny oraz Znak Budowlany

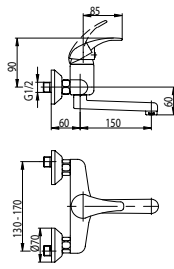
Kolor	EAN	Indeks	Cena (PLN netto)
chrom	5907571500036	506-510-00*	294,00



OPIS PRODUKTU

Bateria jednouchwytowa, natryskowa*	
PKWiU:	28.14.12.0
Montaż:	2-otworowy
Ilość w opak. jedn./zb.:	1/20
Materiał:	mosiądz
Wylewka:	-
Napowietrzacz:	-
Ciśnienie rob.(atm):	3
Przepływ wody (l/min):	20
Typ:	ścienna
Rozstaw przyłączy:	150±20 mm
Waga netto:	1,24 kg
El. sterujący:	regulator ceramiczny Ø40
Wylewka (dł./il. strumieni):	-/-
Zawór przeciwwzassaniowy:	-
Grupa akustyczna:	II
Maks. temp. wody (°C)	≤90
Opak. zawiera:	baterię, mimośrodę (2 szt.), rozety stożkowe z uszczelkami (2 szt.), instrukcję montażu, kartę gwarancyjną
Zalecany osprzęt:	natrysk przesuwny JUPITER 841-324-00
Gwarancja:	100 lat na elementy odlewane, 5 lat na bezawaryjną pracę regulatorów ceramicznych
Certyfikaty i deklaracje:	produkt wykonany zgodnie z normą PN-EN 817, posiada Deklarację Zgodności, Atest Higieniczny oraz Znak Budowlany

Kolor	EAN	Indeks	Cena (PLN netto)
chrom	5907571500029	506-010-00*	235,00

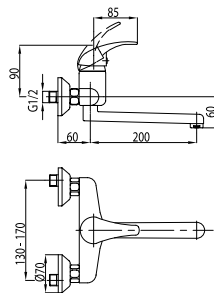


OPIS PRODUKTU

Bateria jednouchwytowa, natryskowa*

PKWiU:	28.14.12.0
Montaż:	2-otworowy
Ilość w opak. jedn./zb.:	1/12
Materiał:	mosiądz
Wylewka:	obrotowa
Napowietrzacz:	tak
Ciśnienie rob.(atm):	3
Przepływ wody (l/min):	18
Typ:	ścienna
Rozstaw przyłączy:	150±20 mm
Waga netto:	1,94 kg
El. sterujący:	regulator ceramiczny Ø40
Wylewka (dł./il. strumieni):	150 mm/-
Zawór przeciwwzassaniowy:	-
Grupa akustyczna:	II
Maks. temp. wody (°C)	≤90
Opak. zawiera:	baterię, mimośrodę (2 szt.), rozety stożkowe z uszczelkami (2 szt.), instrukcję montażu, kartę gwarancyjną
Zalecany osprzęt:	spust klik-kłak 660-354-00, syfon butelkowy 601-054-00
Gwarancja:	100 lat na elementy odlewane, 5 lat na bezawaryjną pracę regulatorów ceramicznych
Certyfikaty i deklaracje:	produkt wykonany zgodnie z normą PN-EN 817, posiada Deklarację Zgodności, Atest Higieniczny oraz Znak Budowlany

Kolor	EAN	Indeks	Cena (PLN netto)
chrom	5907571500043	500-810-00*	311,00

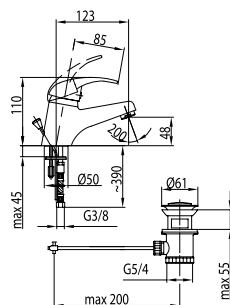


OPIS PRODUKTU

Bateria jednouchwytowa, zlewozmywakowa*

PKWiU:	28.14.12.0
Montaż:	2-otworowy
Ilość w opak. jedn./zb.:	1/12
Materiał:	mosiądz
Wylewka:	obrotowa
Napowietrzacz:	tak
Ciśnienie rob.(atm):	3
Przepływ wody (l/min):	18
Typ:	ścienna
Rozstaw przyłączy:	150±20 mm
Waga netto:	2,03 kg
El. sterujący:	regulator ceramiczny Ø40
Wylewka (dł./il. strumieni):	200 mm/-
Zawór przeciwwzassaniowy:	-
Grupa akustyczna:	II
Maks. temp. wody (°C)	≤90
Opak. zawiera:	baterię, mimośrodę (2 szt.), rozety stożkowe z uszczelkami (2 szt.), instrukcję montażu, kartę gwarancyjną
Zalecany osprzęt:	-
Gwarancja:	100 lat na elementy odlewane, 5 lat na bezawaryjną pracę regulatorów ceramicznych
Certyfikaty i deklaracje:	produkt wykonany zgodnie z normą PN-EN 817, posiada Deklarację Zgodności, Atest Higieniczny oraz Znak Budowlany

Kolor	EAN	Indeks	Cena (PLN netto)
chrom	5907571500050	500-910-00*	320,00



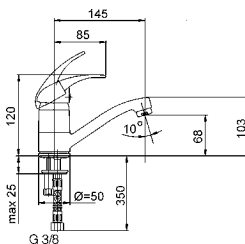
OPIS PRODUKTU

Bateria jednouchwytowa, umywalkowa*

PKWiU:	28.14.12.0
Montaż:	1-otworowy
Ilość w opak. jedn./zb.:	1/12
Materiał:	mosiądz
Wylewka:	stała
Napowietrzacz:	tak
Ciśnienie rob.(atm):	3
Przepływ wody (l/min):	14
Typ:	stojąca
Rozstaw przyłączy:	-
Waga netto:	1,39 kg
El. sterujący:	regulator ceramiczny Ø40
Wylewka (dł./il. strumieni):	123 mm/-
Zawór przeciwwzassaniowy:	-
Grupa akustyczna:	II
Maks. temp. wody (°C)	≤90
Opak. zawiera:	baterię, metalowy spust sterowany 5/4", cięgno skręcane, komplet mocujący, przyłącza elastyczne M10x1 / G3/8" (L=350 mm, 2 szt.), instrukcję montażu, kartę gwarancyjną
Zalecany osprzęt:	zawory kątowe 244-010-00, syfon butelkowy 601-054-00
Gwarancja:	100 lat na elementy odlewane, 5 lat na bezawaryjną pracę regulatorów ceramicznych
Certyfikaty i deklaracje:	produkt wykonany zgodnie z normą PN-EN 817, posiada Deklarację Zgodności, Atest Higieniczny oraz Znak Budowlany

Kolor	EAN	Indeks	Cena (PLN netto)
chrom	5907571500067	502-815-00*	246,00

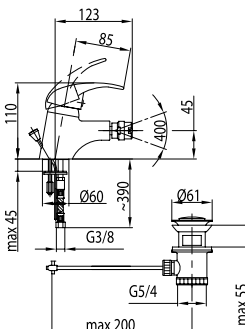




OPIS PRODUKTU

Bateria jednouchwytowa, umywalkowa*	
PKWiU:	28.14.12.0
Montaż:	1-otworowy
Ilość w opak. jedn./zb.:	1/20
Materiał:	mosiądz
Wylewka:	obrotowa
Napowietrzacz:	tak
Ciśnienie rob.(atm):	3
Przepływ wody (l/min):	12
Typ:	stojąca
Rozstaw przyłączy:	-
Waga netto:	1,0 kg
El. sterujący:	regulator ceramiczny Ø40
Wylewka (dł./il. strumieni):	145 mm/-
Zawór przeciwwzassaniowy:	-
Grupa akustyczna:	II
Maks. temp. wody (°C)	≤90
Opak. zawiera:	baterię, przyłącza elastyczne M10x1 / G3/8" (L=350 mm, 2 szt.), komplet mocujący, instrukcję montażu, kartę gwarancyjną
Zalecany osprzęt:	zawory kątowe 244-010-00, spust klik-klak 660-354-00, syfon butelkowy 601-054-00
Gwarancja:	100 lat na elementy odlewane, 5 lat na bezawaryjną pracę regulatorów ceramicznych
Certyfikaty i deklaracje:	produkt wykonany zgodnie z normą PN-EN 817, posiada Deklarację Zgodności, Atest Higieniczny oraz Znak Budowlany

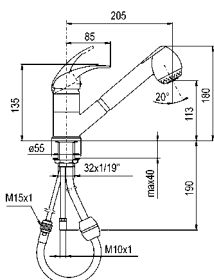
Kolor	EAN	Indeks	Cena (PLN netto)
chrom	5907571500142	502-915-00*	223,00



OPIS PRODUKTU

Bateria jednouchwytowa, bidetowa*	
PKWiU:	28.14.12.0
Montaż:	1-otworowy
Ilość w opak. jedn./zb.:	1/12
Materiał:	mosiądz
Wylewka:	stała
Napowietrzacz:	tak
Ciśnienie rob.(atm):	3
Przepływ wody (l/min):	14
Typ:	stojąca
Rozstaw przyłączy:	-
Waga netto:	1,37 kg
El. sterujący:	regulator ceramiczny Ø40
Wylewka (dł./il. strumieni):	-/-
Zawór przeciwwzassaniowy:	-
Grupa akustyczna:	II
Maks. temp. wody (°C)	≤90
Opak. zawiera:	baterię, metalowy spust sterowany 5/4", ścięgno skręcane, komplet mocujący, przyłącza elastyczne M10x1 / G3/8" (L=350 mm, 2 szt.), instrukcję montażu, kartę gwarancyjną
Zalecany osprzęt:	zawory kątowe 244-010-00
Gwarancja:	100 lat na elementy odlewane, 5 lat na bezawaryjną pracę regulatorów ceramicznych
Certyfikaty i deklaracje:	produkt wykonany zgodnie z normą PN-EN 817, posiada Deklarację Zgodności, Atest Higieniczny oraz Znak Budowlany

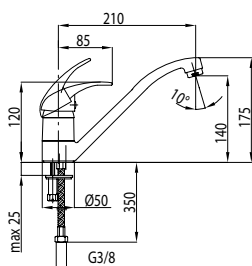
Kolor	EAN	Indeks	Cena (PLN netto)
chrom	5907571500074	507-015-00*	301,00



OPIS PRODUKTU

Bateria jednouchwytowa, zlewozmywakowa*	
PKWiU:	28.14.12.0
Montaż:	1-otworowy
Ilość w opak. jedn./zb.:	1/10
Materiał:	mosiądz
Wylewka:	wyciągana
Napowietrzacz:	tak
Ciśnienie rob.(atm):	3
Przepływ wody (l/min):	14
Typ:	stojąca
Rozstaw przyłączy:	-
Waga netto:	1,54 kg
El. sterujący:	regulator ceramiczny Ø40
Wylewka (dł./il. strumieni):	205 mm/2
Zawór przeciwwzassaniowy:	tak
Grupa akustyczna:	II
Maks. temp. wody (°C)	≤90
Opak. zawiera:	baterię, wąż natrysku tworzywowi (L=1400 mm) z ciężarkiem i uszczelkami, rączkę natrysku, komplet mocujący, przyłącza elastyczne M10x1 / G3/8" (L=350 mm, 2 szt.), instrukcję montażu, kartę gwarancyjną
Zalecany osprzęt:	zawory kątowe 244-010-00
Gwarancja:	100 lat na elementy odlewane, 5 lat na bezawaryjną pracę regulatorów ceramicznych
Certyfikaty i deklaracje:	produkt wykonany zgodnie z normą PN-EN 817, posiada Deklarację Zgodności, Atest Higieniczny oraz Znak Budowlany

Kolor	EAN	Indeks	Cena (PLN netto)
chrom	5907571500098	503-110-00*	522,00

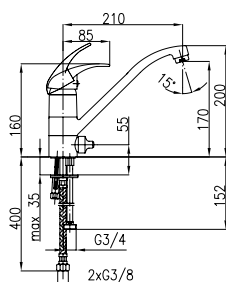


OPIS PRODUKTU

Bateria jednouchwykowa, zlewozmywakowa*

PKWiU:	28.14.12.0
Montaż:	1-otworowy
Ilość w opak. jedn./zb.:	1/12
Materiał:	mosiądz
Wylewka:	obrotowa
Napowietrzacz:	tak
Ciśnienie rob.(atm):	3
Przepływ wody (l/min):	14
Typ:	stojąca
Rozstaw przyłączy:	-
Waga netto:	1,57 kg
El. sterujący:	regulator ceramiczny Ø40
Wylewka (dł./il. strumieni):	210 mm/-
Zawór przeciwwzassaniowy:	-
Grupa akustyczna:	II
Maks. temp. wody (°C)	≤90
Opak. zawiera:	baterię, podstawkę z uszczelką, przyłącza elastyczne M10x1 / G3/8" (L=350 mm, 2 szt.), komplet mocujący, instrukcję montażu, kartę gwarancyjną
Zalecany osprzęt:	zawory kątowe 244-010-00
Gwarancja:	100 lat na elementy odlewane, 5 lat na bezawaryjną pracę regulatorów ceramicznych
Certyfikaty i deklaracje:	produkt wykonany zgodnie z normą PN-EN 817, posiada Deklarację Zgodności, Atest Higieniczny oraz Znak Budowlany

Kolor	EAN	Indeks	Cena (PLN netto)
chrom	5907571500081	503-915-00*	333,00



OPIS PRODUKTU

Bateria jednouchwykowa, zlewozmywakowa z dodatkowm przyłączem G 3/4" *

PKWiU:	28.14.12.0
Montaż:	1-otworowy
Ilość w opak. jedn./zb.:	1/10
Materiał:	mosiądz
Wylewka:	obrotowa
Napowietrzacz:	tak
Ciśnienie rob.(atm):	3
Przepływ wody (l/min):	14
Typ:	stojąca
Rozstaw przyłączy:	-
Waga netto:	2,36 kg
El. sterujący:	regulator ceramiczny Ø40
Wylewka (dł./il. strumieni):	210 mm/-
Zawór przeciwwzassaniowy:	-
Grupa akustyczna:	II
Maks. temp. wody (°C)	≤90
Opak. zawiera:	baterię, przyłącza elastyczne M10x1 / G3/8" (L=350 mm, 2 szt.), komplet mocujący, instrukcję montażu, kartę gwarancyjną
Zalecany osprzęt:	zawory kątowe 244-010-00
Gwarancja:	100 lat na elementy odlewane, 5 lat na bezawaryjną pracę regulatorów ceramicznych
Certyfikaty i deklaracje:	produkt wykonany zgodnie z normą PN-EN 817, posiada Deklarację Zgodności, Atest Higieniczny oraz Znak Budowlany

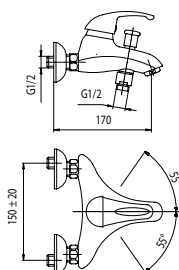
Kolor	EAN	Indeks	Cena (PLN netto)
chrom	5907571500425	503-813-00*	412,00

* do wyczerpania zapasów





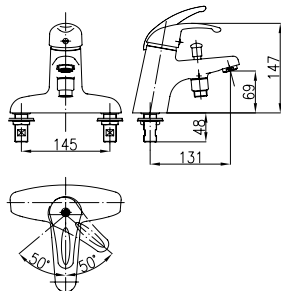
Piryt



OPIS PRODUKTU

Bateria jednouchwytowa, wannowa	
PKWiU:	28.14.12.0
Montaż:	2-otworowy
Ilość w opak. jedn./zb.:	1/12
Materiał:	mosiądz
Wylewka:	-
Napowietrzacz:	tak
Ciśnienie rob.(atm):	3
Przepływ wody (l/min):	20
Typ:	ścienna
Rozstaw przyłączy:	150±20 mm
Waga netto:	1,90 kg
El. sterujący:	regulator ceramiczny Ø40
Wylewka (dł./il. strumieni):	-
Zawór przeciwwzassaniowy:	tak
Grupa akustyczna:	II
Maks. temp. wody (°C)	≤90
Opak. zawiera:	baterię, mimośrod (2 szt.), rozety kuliste z uszczelkami (2 szt.), instrukcję montażu, kartę gwarancyjną
Zalecany osprzęt:	natrysk przesuwany NEPTUN 841-308-00
Gwarancja:	100 lat na elementy odlewane, 5 lat na bezawaryjną pracę regulatorów ceramicznych
Certyfikaty i deklaracje:	produkt wykonany zgodnie z normą PN-EN 817, posiada Deklarację Zgodności, Atest Higieniczny oraz Znak Budowlany

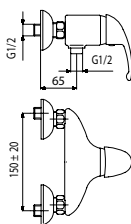
Kolor	EAN	Indeks	Cena (PLN netto)
chrom	5907571444019	444-040-00	322,00



OPIS PRODUKTU

Bateria jednouchwytowa, wannowa	
PKWiU:	28.14.12.0
Montaż:	2-otworowy
Ilość w opak. jedn./zb.:	1/8
Materiał:	mosiądz
Wylewka:	-
Napowietrzacz:	tak
Ciśnienie rob.(atm):	3
Przepływ wody (l/min):	20
Typ:	stojąca
Rozstaw przyłączy:	145 mm
Waga netto:	2,44 kg
El. sterujący:	regulator ceramiczny Ø40
Wylewka (dł./il. strumieni):	-/-
Zawór przeciwwzassaniowy:	tak
Grupa akustyczna:	II
Maks. temp. wody (°C)	≤90
Opak. zawiera:	baterię, instr. montażu i obsługi baterii jednouchwyt. ściennych z gwarancją.
Zalecany osprzęt:	natrysk przesuwany NEPTUN 841-308-00
Gwarancja:	100 lat na elementy odlewane, 5 lat na bezawaryjną pracę regulatorów ceramicznych
Certyfikaty i deklaracje:	produkt wykonany zgodnie z normą PN-EN 817, posiada Deklarację Zgodności, Atest Higieniczny oraz Znak Budowlany

Kolor	EAN	Indeks	Cena (PLN netto)
chrom	5907571444194	445-041-00	322,00

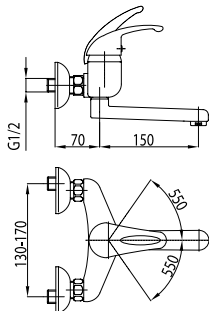


OPIS PRODUKTU

Bateria jednouchwykowa, natryskowa

PKWiU:	28.14.12.0
Montaż:	2-otworowy
Ilość w opak. jedn./zb.:	1/12
Materiał:	mosiądz
Wylewka:	-
Napowietrzacz:	-
Ciśnienie rob.(atm):	3
Przepływ wody (l/min):	24
Typ:	ścienna
Rozstaw przyłączy:	150±20 mm
Waga netto:	1,32 kg
El. sterujący:	regulator ceramiczny Ø40
Wylewka (dł./il. strumieni):	-/-
Zawór przeciwwzassaniowy:	tak
Grupa akustyczna:	II
Maks. temp. wody (°C)	≤90
Opak. zawiera:	baterię, mimośrodry (2 szt.), rozety kuliste z uszczelkami (2 szt.), instrukcję montażu, kartę gwarancyjną
Zalecany osprzęt:	natrysk przesuwany NEPTUN 841-308-00
Gwarancja:	100 lat na elementy odlewane, 5 lat na bezawaryjną pracę regulatorów ceramicznych
Certyfikaty i deklaracje:	produkt wykonany zgodnie z normą PN-EN 817, posiada Deklarację Zgodności, Atest Higieniczny oraz Znak Budowlany

Kolor	EAN	Indeks	Cena (PLN netto)
chrom	5907571444026	446-040-00	242,00

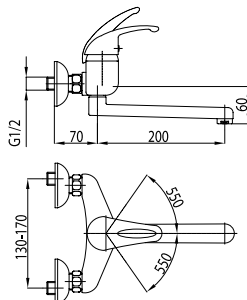


OPIS PRODUKTU

Bateria jednouchwykowa, umywalkowa

PKWiU:	28.14.12.0
Montaż:	2-otworowy
Ilość w opak. jedn./zb.:	1/12
Materiał:	mosiądz
Wylewka:	obrotowa
Napowietrzacz:	tak
Ciśnienie rob.(atm):	3
Przepływ wody (l/min):	20
Typ:	ścienna
Rozstaw przyłączy:	150±20 mm
Waga netto:	1,53 kg
El. sterujący:	regulator ceramiczny Ø40
Wylewka (dł./il. strumieni):	150 mm/-
Zawór przeciwwzassaniowy:	-
Grupa akustyczna:	II
Maks. temp. wody (°C)	≤90
Opak. zawiera:	baterię, mimośrodry (2 szt.), rozety kuliste z uszczelkami (2 szt.), instrukcję montażu, kartę gwarancyjną
Zalecany osprzęt:	spust klik-kłak 660-354-00, syfon butelkowy 601-054-00
Gwarancja:	100 lat na elementy odlewane, 5 lat na bezawaryjną pracę regulatorów ceramicznych
Certyfikaty i deklaracje:	produkt wykonany zgodnie z normą PN-EN 817, posiada Deklarację Zgodności, Atest Higieniczny oraz Znak Budowlany

Kolor	EAN	Indeks	Cena (PLN netto)
chrom	5907571444033	440-840-00	322,00



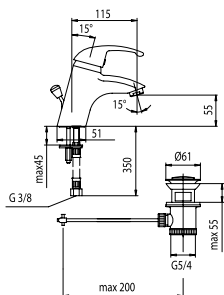
OPIS PRODUKTU

Bateria jednouchwykowa, zlewozmywakowa

PKWiU:	28.14.12.0
Montaż:	2-otworowy
Ilość w opak. jedn./zb.:	1/12
Materiał:	mosiądz
Wylewka:	obrotowa
Napowietrzacz:	tak
Ciśnienie rob.(atm):	3
Przepływ wody (l/min):	20
Typ:	ścienna
Rozstaw przyłączy:	150±20 mm
Waga netto:	1,60 kg
El. sterujący:	regulator ceramiczny Ø40
Wylewka (dł./il. strumieni):	200 mm/-
Zawór przeciwwzassaniowy:	-
Grupa akustyczna:	II
Maks. temp. wody (°C)	≤90
Opak. zawiera:	baterię, mimośrodry (2 szt.), rozety kuliste z uszczelkami (2 szt.), instrukcję montażu, kartę gwarancyjną
Zalecany osprzęt:	-
Gwarancja:	100 lat na elementy odlewane, 5 lat na bezawaryjną pracę regulatorów ceramicznych
Certyfikaty i deklaracje:	produkt wykonany zgodnie z normą PN-EN 817, posiada Deklarację Zgodności, Atest Higieniczny oraz Znak Budowlany

Kolor	EAN	Indeks	Cena (PLN netto)
chrom	5907571444040	440-940-00	335,00

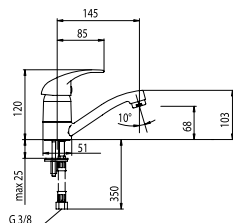




OPIS PRODUKTU

Bateria jednouchwytowa, umywalkowa	
PKWiU:	28.14.12.0
Montaż:	1-otworowy
Ilość w opak. jedn./zb.:	1/12
Materiał:	mosiądz
Wylewka:	stała
Napowietrzacz:	tak
Ciśnienie rob.(atm):	3
Przepływ wody (l/min):	15
Typ:	stojąca
Rozstaw przyłączy:	-
Waga netto:	1,70 kg
El. sterujący:	regulator ceramiczny Ø40
Wylewka (dł./il. strumieni):	-/-
Zawór przeciwwzassaniowy:	-
Grupa akustyczna:	II
Maks. temp. wody (°C)	≤90
Opak. zawiera:	baterię, przyłącza elastyczne M10x1 / G3/8" (2 szt.), spust sterowany metalowy 5/4", cięgno skręcane, komplet mocujący, instrukcję montażu, kartę gwarancyjną
Zalecany osprzęt:	zawory kątowe 244-010-00, syfon butelkowy 601-054-00
Gwarancja:	100 lat na elementy odlewane, 5 lat na bezawaryjną pracę regulatorów ceramicznych
Certyfikaty i deklaracje:	produkt wykonany zgodnie z normą PN-EN 817, posiada Deklarację Zgodności, Atest Higieniczny oraz Znak Budowlany

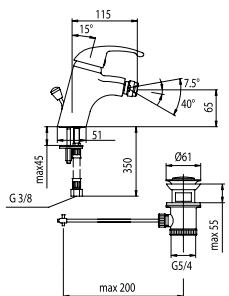
Kolor	EAN	Indeks	Cena (PLN netto)
chrom	5907571444057	442-845-00	246,00



OPIS PRODUKTU

Bateria jednouchwytowa, umywalkowa	
PKWiU:	28.14.12.0
Montaż:	1-otworowy
Ilość w opak. jedn./zb.:	1/20
Materiał:	mosiądz
Wylewka:	obrotowa
Napowietrzacz:	tak
Ciśnienie rob.(atm):	3
Przepływ wody (l/min):	12
Typ:	stojąca
Rozstaw przyłączy:	-
Waga netto:	0,88 kg
El. sterujący:	regulator ceramiczny Ø40
Wylewka (dł./il. strumieni):	145 mm/-
Zawór przeciwwzassaniowy:	-
Grupa akustyczna:	II
Maks. temp. wody (°C)	≤90
Opak. zawiera:	baterię, przyłącza elastyczne M10x1 / G3/8" (2 szt.), komplet mocujący, instrukcję montażu, kartę gwarancyjną
Zalecany osprzęt:	zawory kątowe 244-010-00, spust klik-klak 660-354-00, syfon butelkowy 601-054-00
Gwarancja:	100 lat na elementy odlewane, 5 lat na bezawaryjną pracę regulatorów ceramicznych
Certyfikaty i deklaracje:	produkt wykonany zgodnie z normą PN-EN 817, posiada Deklarację Zgodności, Atest Higieniczny oraz Znak Budowlany

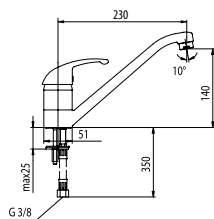
Kolor	EAN	Indeks	Cena (PLN netto)
chrom	5907571444064	442-945-00	222,00



OPIS PRODUKTU

Bateria jednouchwytowa, bidetowa	
PKWiU:	28.14.12.0
Montaż:	1-otworowy
Ilość w opak. jedn./zb.:	1/12
Materiał:	mosiądz
Wylewka:	-
Napowietrzacz:	tak
Ciśnienie rob.(atm):	3
Przepływ wody (l/min):	14
Typ:	stojąca
Rozstaw przyłączy:	-
Waga netto:	1,56 kg
El. sterujący:	regulator ceramiczny Ø40
Wylewka (dł./il. strumieni):	-/-
Zawór przeciwwzassaniowy:	-
Grupa akustyczna:	II
Maks. temp. wody (°C)	≤90
Opak. zawiera:	baterię, przyłącza elastyczne M10x1 / G3/8" (2 szt.), spust sterowany metalowy 5/4", cięgno skręcane, komplet mocujący, instrukcję montażu, kartę gwarancyjną
Zalecany osprzęt:	zawory kątowe 244-010-00
Gwarancja:	100 lat na elementy odlewane, 5 lat na bezawaryjną pracę regulatorów ceramicznych
Certyfikaty i deklaracje:	produkt wykonany zgodnie z normą PN-EN 817, posiada Deklarację Zgodności, Atest Higieniczny oraz Znak Budowlany

Kolor	EAN	Indeks	Cena (PLN netto)
chrom	5907571444095	447-045-00	311,00

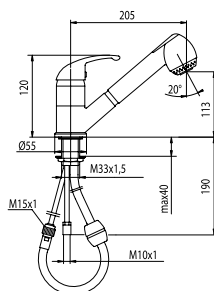


OPIS PRODUKTU

Bateria jednouchwytowa, zlewozmywakowa

PKWiU:	28.14.12.0
Montaż:	1-otworowy
Ilość w opak. jedn./zb.:	1/12
Materiał:	mosiądz
Wylewka:	obrotowa
Napowietrzacz:	tak
Ciśnienie rob.(atm):	3
Przepływ wody (l/min):	14
Typ:	stojąca
Rozstaw przyłączy:	-
Waga netto:	1,35 kg
Ei. sterujący:	regulator ceramiczny Ø40
Wylewka (dł./il. strumieni):	210 mm/-
Zawór przeciwwzassaniowy:	-
Grupa akustyczna:	II
Maks. temp. wody (°C)	≤90
Opak. zawiera:	baterię, przyłącza elastyczne M10x1 / G3/8" (2 szt.), komplet mocujący, instrukcję montażu, kartę gwarancyjną
Zalecany osprzęt:	zawory kątowe 244-010-00
Gwarancja:	100 lat na elementy odlewane, 5 lat na bezawaryjną pracę regulatorów ceramicznych
Certyfikaty i deklaracje:	produkt wykonany zgodnie z normą PN-EN 817, posiada Deklarację Zgodności, Atest Higieniczny oraz Znak Budowlany

Kolor	EAN	Indeks	Cena (PLN netto)
chrom	5907571444101	443-845-00	339,00



OPIS PRODUKTU

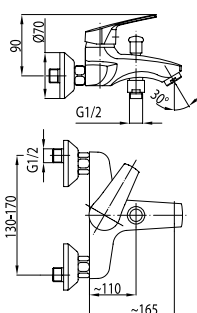
Bateria jednouchwytowa, zlewozmywakowa

PKWiU:	28.14.12.0
Montaż:	1-otworowy
Ilość w opak. jedn./zb.:	1/10
Materiał:	mosiądz
Wylewka:	wyciągana
Napowietrzacz:	tak
Ciśnienie rob.(atm):	3
Przepływ wody (l/min):	14
Typ:	stojąca
Rozstaw przyłączy:	-
Waga netto:	1,69 kg
Ei. sterujący:	regulator ceramiczny Ø40
Wylewka (dł./il. strumieni):	205 mm/2
Zawór przeciwwzassaniowy:	tak
Grupa akustyczna:	II
Maks. temp. wody (°C)	≤90
Opak. zawiera:	baterię, przyłącza elastyczne M10x1 / G3/8" (L=350 mm, 2 szt.), rączkę natrysku kuchennego, wąż natrysku tworzywowi (L=1400 mm), ciężarek do węża, komplet mocujący, instrukcję montażu, kartę gwarancyjną
Zalecany osprzęt:	zawory kątowe 244-010-00
Gwarancja:	100 lat na elementy odlewane, 5 lat na bezawaryjną pracę regulatorów ceramicznych
Certyfikaty i deklaracje:	produkt wykonany zgodnie z normą PN-EN 817, posiada Deklarację Zgodności, Atest Higieniczny oraz Znak Budowlany

Kolor	EAN	Indeks	Cena (PLN netto)
chrom	5907571444088	443-140-00	509,00



Rodon

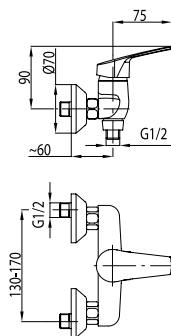


OPIS PRODUKTU

Bateria jednouchwytowa, wannowa

PKWiU:	28.14.12.0
Montaż:	2-otworowy
Ilość w opak. jedn./zb.:	1/12
Materiał:	mosiądz
Wylewka:	-
Napowietrzacz:	tak
Ciśnienie rob.(atm):	3
Przepływ wody (l/min):	18
Typ:	ścienna
Rozstaw przyłączy:	150±20 mm
Waga netto:	1,72 kg
El. sterujący:	regulator ceramiczny Ø35
Wylewka (dł./il. strumieni):	-/-
Zawór przeciwwzassaniowy:	tak
Grupa akustyczna:	II
Maks. temp. wody (°C)	≤90
Opak. zawiera:	baterię, mimośrodę (2 szt.), rozety stożkowe z uszczelkami (2 szt.), instrukcję montażu, kartę gwarancyjną
Zalecany osprzęt:	natrysk przesuwny IRIS 841-150-00
Gwarancja:	100 lat na elementy odlewane, 5 lat na bezawaryjną pracę regulatorów ceramicznych
Certyfikaty i deklaracje:	produkt wykonany zgodnie z normą PN-EN 817, posiada Deklarację Zgodności, Atest Higieniczny oraz Znak Budowlany

Kolor	EAN	Indeks	Cena (PLN netto)
chrom	5907571450331	454-020-00	294,00

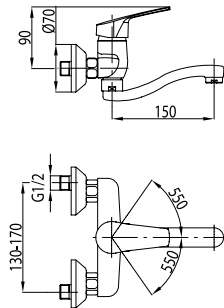


OPIS PRODUKTU

Bateria jednouchwytowa, natryskowa

PKWiU:	28.14.12.0
Montaż:	2-otworowy
Ilość w opak. jedn./zb.:	1/20
Materiał:	mosiądz
Wylewka:	-
Napowietrzacz:	-
Ciśnienie rob.(atm):	3
Przepływ wody (l/min):	20
Typ:	ścienna
Rozstaw przyłączy:	150±20 mm
Waga netto:	1,29 kg
El. sterujący:	regulator ceramiczny Ø35
Wylewka (dł./il. strumieni):	-/-
Zawór przeciwwzassaniowy:	tak
Grupa akustyczna:	II
Maks. temp. wody (°C)	≤90
Opak. zawiera:	baterię, mimośrodę (2 szt.), rozety stożkowe z uszczelkami (2 szt.), instrukcję montażu, kartę gwarancyjną
Zalecany osprzęt:	natrysk przesuwny IRIS 841-150-00
Gwarancja:	100 lat na elementy odlewane, 5 lat na bezawaryjną pracę regulatorów ceramicznych
Certyfikaty i deklaracje:	produkt wykonany zgodnie z normą PN-EN 817, posiada Deklarację Zgodności, Atest Higieniczny oraz Znak Budowlany

Kolor	EAN	Indeks	Cena (PLN netto)
chrom	5907571450348	456-020-00	233,00

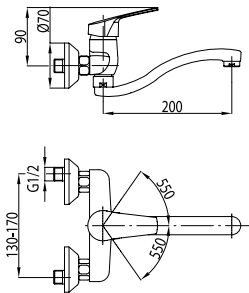


OPIS PRODUKTU

Bateria jednouchwytowa, umywalkowa

PKWiU:	28.14.12.0
Montaż:	2-otworowy
Ilość w opak. jedn./zb.:	1/12
Materiał:	mosiądz
Wylewka:	obrotowa
Napowietrzacz:	tak
Ciśnienie rob.(atm):	3
Przepływ wody (l/min):	14
Typ:	ścienna
Rozstaw przyłączy:	150±20 mm
Waga netto:	1,38 kg
Ei. sterujący:	regulator ceramiczny Ø35
Wylewka (dł./il. strumieni):	150 mm/-
Zawór przeciwwzassaniowy:	-
Grupa akustyczna:	II
Maks. temp. wody (°C)	≤90
Opak. zawiera:	baterię, mimośrodry (2 szt.), rozety stożkowe z uszczelkami (2 szt.), instrukcję montażu, kartę gwarancyjną
Zalecany osprzęt:	spust klik-kłak 660-354-00, syfon butelkowy 601-054-00
Gwarancja:	100 lat na elementy odlewane, 5 lat na bezawaryjną pracę regulatorów ceramicznych
Certyfikaty i deklaracje:	produkt wykonany zgodnie z normą PN-EN 817, posiada Deklarację Zgodności, Atest Higieniczny oraz Znak Budowlany

Kolor	EAN	Indeks	Cena (PLN netto)
chrom	5907571450294	450-820-00	287,00

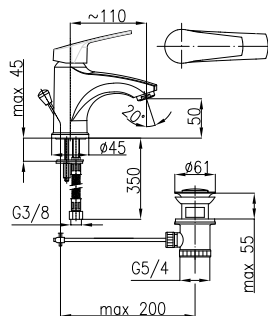


OPIS PRODUKTU

Bateria jednouchwytowa, zlewozmywakowa

PKWiU:	28.14.12.0
Montaż:	2-otworowy
Ilość w opak. jedn./zb.:	1/12
Materiał:	mosiądz
Wylewka:	obrotowa
Napowietrzacz:	tak
Ciśnienie rob.(atm):	3
Przepływ wody (l/min):	14
Typ:	ścienna
Rozstaw przyłączy:	150±20 mm
Waga netto:	1,42 kg
Ei. sterujący:	regulator ceramiczny Ø35
Wylewka (dł./il. strumieni):	200 mm/-
Zawór przeciwwzassaniowy:	-
Grupa akustyczna:	II
Maks. temp. wody (°C)	≤90
Opak. zawiera:	baterię, mimośrodry (2 szt.), rozety stożkowe z uszczelkami (2 szt.), instrukcję montażu, kartę gwarancyjną
Gwarancja:	100 lat na elementy odlewane, 5 lat na bezawaryjną pracę regulatorów ceramicznych
Certyfikaty i deklaracje:	produkt wykonany zgodnie z normą PN-EN 817, posiada Deklarację Zgodności, Atest Higieniczny oraz Znak Budowlany

Kolor	EAN	Indeks	Cena (PLN netto)
chrom	5907571450300	450-920-00	294,00



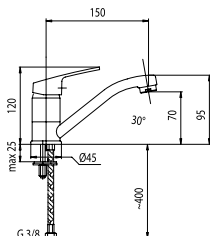
OPIS PRODUKTU

Bateria jednouchwytowa, umywalkowa

PKWiU:	28.14.12.0
Montaż:	1-otworowy
Ilość w opak. jedn./zb.:	1/20
Materiał:	mosiądz
Wylewka:	-
Napowietrzacz:	tak
Ciśnienie rob.(atm):	3
Przepływ wody (l/min):	14
Typ:	stożąca
Rozstaw przyłączy:	-
Waga netto:	1,23 kg
Ei. sterujący:	regulator ceramiczny Ø35
Wylewka (dł./il. strumieni):	-/-
Zawór przeciwwzassaniowy:	-
Grupa akustyczna:	II
Maks. temp. wody (°C)	≤90
Opak. zawiera:	baterię, przyłącza elastyczne M10x1 / G3/8" (L=350 mm, 2 szt.), spust sterowany metalowy 5/4", cięgno skręcane, komplet mocujący, podstawkę z uszczelką, instrukcję montażu, kartę gwarancyjną
Zalecany osprzęt:	zawory kątowe 244-010-00, syfon butelkowy 601-054-00
Gwarancja:	100 lat na elementy odlewane, 5 lat na bezawaryjną pracę regulatorów ceramicznych
Certyfikaty i deklaracje:	produkt wykonany zgodnie z normą PN-EN 817, posiada Deklarację Zgodności, Atest Higieniczny oraz Znak Budowlany

Kolor	EAN	Indeks	Cena (PLN netto)
chrom	5907571450317	452-825-00	239,00

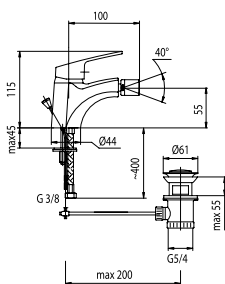




OPIS PRODUKTU

Bateria jednouchwykowa, umywalkowa	
PKWiU:	28.14.12.0
Montaż:	1-otworowy
Ilość w opak. jedn./zb.:	1/20
Materiał:	mosiądz
Wylewka:	obrotowa
Napowietrzacz:	tak
Ciśnienie rob.(atm):	3
Przepływ wody (l/min):	12
Typ:	stojąca
Rozstaw przyłączy:	-
Waga netto:	1,00 kg
El. sterujący:	regulator ceramiczny Ø35
Wylewka (dł./il. strumieni):	150 mm/-
Zawór przeciwwzassaniowy:	-
Grupa akustyczna:	II
Maks. temp. wody (°C)	≤90
Opak. zawiera:	baterię, przyłącza elastyczne M10x1 / G3/8" (L=350 mm, 2 szt.), komplet mocujący, instrukcję montażu, kartę gwarancyjną
Zalecany osprzęt:	zawory kątowe 244-010-00, spust klik-klak 660-354-00, syfon butelkowy 601-054-00
Gwarancja:	100 lat na elementy odlewane, 5 lat na bezawaryjną pracę regulatorów ceramicznych
Certyfikaty i deklaracje:	produkt wykonany zgodnie z normą PN-EN 817, posiada Deklarację Zgodności, Atest Higieniczny oraz Znak Budowlany

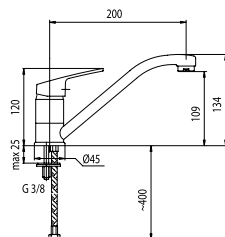
Kolor	EAN	Indeks	Cena (PLN netto)
chrom	5907571450362	452-925-00	216,00



OPIS PRODUKTU

Bateria jednouchwykowa, bidetowa	
PKWiU:	28.14.12.0
Montaż:	1-otworowy
Ilość w opak. jedn./zb.:	1/20
Materiał:	mosiądz
Wylewka:	-
Napowietrzacz:	tak
Ciśnienie rob.(atm):	3
Przepływ wody (l/min):	12
Typ:	stojąca
Rozstaw przyłączy:	-
Waga netto:	1,20 kg
El. sterujący:	regulator ceramiczny Ø35
Wylewka (dł./il. strumieni):	-/-
Zawór przeciwwzassaniowy:	-
Grupa akustyczna:	II
Maks. temp. wody (°C)	≤90
Opak. zawiera:	baterię, przyłącza elastyczne M10x1 / G3/8" (L=350 mm, 2 szt.), spust sterowany metalowy 5/4", cięgno skręcane, komplet mocujący, podstawkę z uszczelką, instrukcję montażu, kartę gwarancyjną
Zalecany osprzęt:	zawory kątowe 244-010-00
Gwarancja:	100 lat na elementy odlewane, 5 lat na bezawaryjną pracę regulatorów ceramicznych
Certyfikaty i deklaracje:	produkt wykonany zgodnie z normą PN-EN 817, posiada Deklarację Zgodności, Atest Higieniczny oraz Znak Budowlany

Kolor	EAN	Indeks	Cena (PLN netto)
chrom	5907571450355	457-025-00	287,00



OPIS PRODUKTU

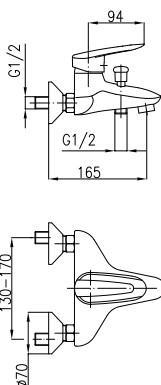
Bateria jednouchwykowa, zlewozmywakowa	
PKWiU:	28.14.12.0
Montaż:	1-otworowy
Ilość w opak. jedn./zb.:	1/12
Materiał:	mosiądz
Wylewka:	obrotowa
Napowietrzacz:	tak
Ciśnienie rob.(atm):	3
Przepływ wody (l/min):	14
Typ:	stojąca
Rozstaw przyłączy:	-
Waga netto:	1,02 kg
El. sterujący:	regulator ceramiczny Ø35
Wylewka (dł./il. strumieni):	200 mm/-
Zawór przeciwwzassaniowy:	-
Grupa akustyczna:	II
Maks. temp. wody (°C)	≤90
Opak. zawiera:	baterię, przyłącza elastyczne M10x1 / G3/8" (L=350 mm, 2 szt.), komplet mocujący, instrukcję montażu, kartę gwarancyjną
Zalecany osprzęt:	-
Gwarancja:	100 lat na elementy odlewane, 5 lat na bezawaryjną pracę regulatorów ceramicznych
Certyfikaty i deklaracje:	produkt wykonany zgodnie z normą PN-EN 817, posiada Deklarację Zgodności, Atest Higieniczny oraz Znak Budowlany

Kolor	EAN	Indeks	Cena (PLN netto)
chrom	5907571450324	453-925-00	271,00



Salit

* do wyczerpania zapasów

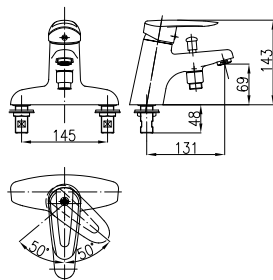


OPIS PRODUKTU

Bateria jednouchwytowa, wannowa*

PKWiU:	28.14.12.0
Montaż:	2-otworowy
Ilość w opak. jedn./zb.:	1/12
Materiał:	mosiądz
Wylewka:	stała
Napowietrzacz:	tak
Ciśnienie rob.(atm):	3
Przepływ wody (l/min):	20
Typ:	ścienna
Rozstaw przyłączy:	150±20 mm
Waga netto:	1,99 kg
El. sterujący:	regulator ceramiczny Ø40
Wylewka (dł./il. strumieni):	-/-
Zawór przeciwwzassaniowy:	tak
Grupa akustyczna:	II
Maks. temp. wody (°C)	≤90
Opak. zawiera:	baterię, mimośrody 10/57 (2 szt.), rozety z uszczelkami (2 szt.), instrukcję obsługi i montażu baterii jednouchwytowych ściennych
Zalecany osprzęt:	-
Gwarancja:	100 lat na elementy odlewane, 5 lat na bezawaryjną pracę regulatorów ceramicznych
Certyfikaty i deklaracje:	produkt wykonany zgodnie z normą PN-EN 817, posiada Deklarację Zgodności, Atest Higieniczny oraz Znak Budowlany

Kolor	EAN	Indeks	Cena (PLN netto)
chrom	5907571452045	4504-010-00*	285,00

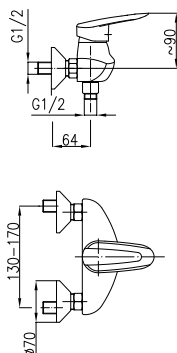


OPIS PRODUKTU

Bateria jednouchwytowa, wannowa*

PKWiU:	28.14.12.0
Montaż:	2-otworowy
Ilość w opak. jedn./zb.:	1/8
Materiał:	mosiądz
Wylewka:	stała
Napowietrzacz:	tak
Ciśnienie rob.(atm):	3
Przepływ wody (l/min):	20
Typ:	stojąca
Rozstaw przyłączy:	proste 1/2", rozstaw 145 mm
Waga netto:	2,51 kg
El. sterujący:	regulator ceramiczny Ø40
Wylewka (dł./il. strumieni):	-/-
Zawór przeciwwzassaniowy:	tak
Grupa akustyczna:	II
Maks. temp. wody (°C)	≤90
Opak. zawiera:	baterię, instrukcję obsługi i montażu baterii jednouchwytowych
Zalecany osprzęt:	-
Gwarancja:	100 lat na elementy odlewane, 5 lat na bezawaryjną pracę regulatorów ceramicznych
Certyfikaty i deklaracje:	produkt wykonany zgodnie z normą PN-EN 817, posiada Deklarację Zgodności, Atest Higieniczny oraz Znak Budowlany

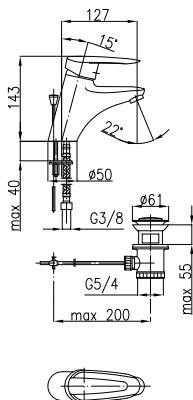
Kolor	EAN	Indeks	Cena (PLN netto)
chrom	5907571452052	4505-011-00*	285,00



OPIS PRODUKTU

Bateria jednouchwykowa, natryskowa*	
PKWiU:	28.14.12.0
Montaż:	2-otworowy
Ilość w opak. jedn./zb.:	1/12
Materiał:	mosiądz
Wylewka:	-
Napowietrzacz:	-
Ciśnienie rob.(atm):	3
Przepływ wody (l/min):	20
Typ:	ścienna
Rozstaw przyłączy:	150±20 mm
Waga netto:	1,77 kg
El. sterujący:	regulator ceramiczny Ø40
Wylewka (dł./il. strumień):	-/-
Zawór przeciwwzassaniowy:	tak
Grupa akustyczna:	II
Maks. temp. wody (°C)	≤90
Opak. zawiera:	baterię, mimośrodę 10/57 (2 szt.), rozety z uszczelkami (2 szt.), instrukcję obsługi i montażu baterii jednouchwytowych ściennych
Zalecany osprzęt:	-
Gwarancja:	100 lat na elementy odlewane, 5 lat na bezawaryjną pracę regulatorów ceramicznych
Certyfikaty i deklaracje:	produkt wykonany zgodnie z normą PN-EN 817, posiada Deklarację Zgodności, Atest Higieniczny oraz Znak Budowlany

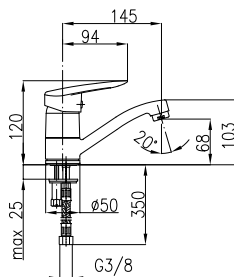
Kolor	EAN	Indeks	Cena (PLN netto)
chrom	5907571452069	4506-010-00*	213,00



OPIS PRODUKTU

Bateria jednouchwykowa, umywalkowa*	
PKWiU:	28.14.12.0
Montaż:	1-otworowy
Ilość w opak. jedn./zb.:	1/12
Materiał:	mosiądz
Wylewka:	stała
Napowietrzacz:	tak
Ciśnienie rob.(atm):	3
Przepływ wody (l/min):	15
Typ:	stojąca
Rozstaw przyłączy:	-
Waga netto:	1,94 kg
El. sterujący:	regulator ceramiczny Ø40
Wylewka (dł./il. strumień):	-/-
Zawór przeciwwzassaniowy:	-
Grupa akustyczna:	II
Maks. temp. wody (°C)	≤90
Opak. zawiera:	baterię, przyłącza elastyczne M10x1 / G3/8" L=350 mm (2 szt.), spust sterowany metalowy 5/4" z ciągnem kpl., komplet mocujący, instrukcję obsługi i montażu baterii jednouchwytowych stojących
Zalecany osprzęt:	-
Gwarancja:	100 lat na elementy odlewane, 5 lat na bezawaryjną pracę regulatorów ceramicznych
Certyfikaty i deklaracje:	produkt wykonany zgodnie z normą PN-EN 817, posiada Deklarację Zgodności, Atest Higieniczny oraz Znak Budowlany

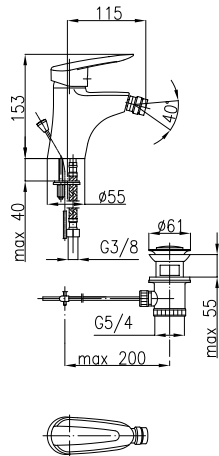
Kolor	EAN	Indeks	Cena (PLN netto)
chrom	5907571452007	4502-815-00*	216,00



OPIS PRODUKTU

Bateria jednouchwykowa, umywalkowa*	
PKWiU:	28.14.12.0
Montaż:	1-otworowy
Ilość w opak. jedn./zb.:	1/20
Materiał:	mosiądz
Wylewka:	obrotowa
Napowietrzacz:	tak
Ciśnienie rob.(atm):	3
Przepływ wody (l/min):	12
Typ:	stojąca
Rozstaw przyłączy:	-
Waga netto:	0,96 kg
El. sterujący:	regulator ceramiczny Ø40
Wylewka (dł./il. strumień):	145 mm/-
Zawór przeciwwzassaniowy:	-
Grupa akustyczna:	II
Maks. temp. wody (°C)	≤90
Opak. zawiera:	baterię, przyłącza elastyczne M10x1 / G3/8" L=350 mm (2 szt.), komplet mocujący, instrukcję obsługi i montażu baterii jednouchwytowych stojących
Zalecany osprzęt:	-
Gwarancja:	100 lat na elementy odlewane, 5 lat na bezawaryjną pracę regulatorów ceramicznych
Certyfikaty i deklaracje:	produkt wykonany zgodnie z normą PN-EN 817, posiada Deklarację Zgodności, Atest Higieniczny oraz Znak Budowlany

Kolor	EAN	Indeks	Cena (PLN netto)
chrom	5907571452014	4502-915-00*	195,00



OPIS PRODUKTU

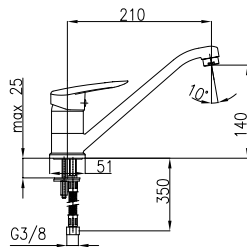
Bateria jednouchwytowa, bidetowa*

PKWiU:	28.14.12.0
Montaż:	1-otworowy
Ilość w opak. jedn./zb.:	1/12
Materiał:	mosiądz
Wylewka:	-
Napowietrzacz:	tak
Ciśnienie rob.(atm):	3
Przepływ wody (l/min):	12
Typ:	stojąca
Rozstaw przyłączy:	-
Waga netto:	1,94 kg
El. sterujący:	regulator ceramiczny Ø40
Wylewka (dł./il. strumieni):	-/-
Zawór przeciwwzassaniowy:	-
Grupa akustyczna:	II
Maks. temp. wody (°C)	≤90
Opak. zawiera:	baterię, przyłącza elastyczne M10x1 / G3/8* L=350 mm (2 szt.), spust sterowany metalowy 5/4* z ciągnem kpl., komplet mocujący, instrukcję obsługi i montażu baterii jednouchwytowych stojących
Zalecany osprzęt:	-
Gwarancja:	100 lat na elementy odlewane, 5 lat na bezawaryjną pracę regulatorów ceramicznych
Certyfikaty i deklaracje:	produkt wykonany zgodnie z normą PN-EN 817, posiada Deklarację Zgodności, Atest Higieniczny oraz Znak Budowlany

Kolor	EAN	Indeks	Cena (PLN netto)
chrom	5907571452076	4507-015-00*	272,00



Salit

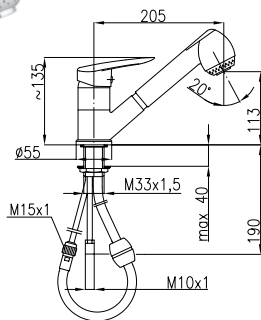


OPIS PRODUKTU

Bateria jednouchwytowa, zlewozmywakowa*

PKWiU:	28.14.12.0
Montaż:	1-otworowy
Ilość w opak. jedn./zb.:	1/12
Materiał:	mosiądz
Wylewka:	obrotowa
Napowietrzacz:	tak
Ciśnienie rob.(atm):	3
Przepływ wody (l/min):	12
Typ:	stojąca
Rozstaw przyłączy:	-
Waga netto:	1,06 kg
El. sterujący:	regulator ceramiczny Ø40
Wylewka (dł./il. strumieni):	210 mm/-
Zawór przeciwwzassaniowy:	-
Grupa akustyczna:	II
Maks. temp. wody (°C)	≤90
Opak. zawiera:	baterię, przyłącza elastyczne M10x1 / G3/8* L=350 mm (2 szt.), komplet mocujący, instrukcję obsługi i montażu baterii jednouchwytowych stojących
Zalecany osprzęt:	-
Gwarancja:	100 lat na elementy odlewane, 5 lat na bezawaryjną pracę regulatorów ceramicznych
Certyfikaty i deklaracje:	produkt wykonany zgodnie z normą PN-EN 817, posiada Deklarację Zgodności, Atest Higieniczny oraz Znak Budowlany

Kolor	EAN	Indeks	Cena (PLN netto)
chrom	5907571452038	4503-815-00*	298,00



OPIS PRODUKTU

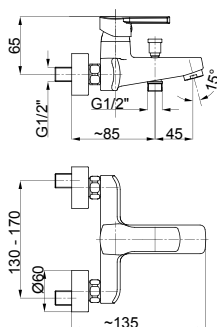
Bateria jednouchwytowa, zlewozmywakowa*

PKWiU:	28.14.12.0
Montaż:	1-otworowy
Ilość w opak. jedn./zb.:	1/10
Materiał:	mosiądz
Wylewka:	wyciągana
Napowietrzacz:	tak
Ciśnienie rob.(atm):	3
Przepływ wody (l/min):	12
Typ:	stojąca
Rozstaw przyłączy:	-
Waga netto:	2,03 kg
El. sterujący:	regulator ceramiczny Ø40
Wylewka (dł./il. strumieni):	205 mm/2
Zawór przeciwwzassaniowy:	tak
Grupa akustyczna:	II
Maks. temp. wody (°C)	≤90
Opak. zawiera:	baterię, przyłącza elastyczne M10x1 / G3/8* L=350 mm (2 szt.), komplet mocujący, rączkę natrysku 2-strumieniową, wąż natrysku tworzywowo z uszczelkami L=1400 mm, ciężarek, instrukcję obsługi i montażu baterii jednouchwytowych stojących
Zalecany osprzęt:	-
Gwarancja:	100 lat na elementy odlewane, 5 lat na bezawaryjną pracę regulatorów ceramicznych
Certyfikaty i deklaracje:	produkt wykonany zgodnie z normą PN-EN 817, posiada Deklarację Zgodności, Atest Higieniczny oraz Znak Budowlany

Kolor	EAN	Indeks	Cena (PLN netto)
chrom	5907571452021	4503-110-00*	483,00



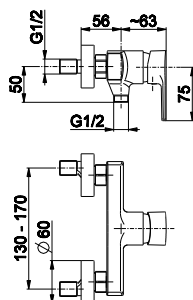
Selen



OPIS PRODUKTU

Bateria jednouchwyтова, wannowa	
PKWiU:	28.14.12.0
Montaż:	2-otworowy
Ilość w opak. jedn./zb.:	1/-
Materiał:	mosiądz
Wylewka:	stała
Napowietrzacz:	tak
Ciśnienie rob.(atm):	3
Przepływ wody (l/min):	20
Typ:	ścienna
Rozstaw przyłączy:	150±20 mm
Waga netto:	1,56 kg
El. sterujący:	regulator ceramiczny Ø35
Wylewka (dł./il. strumieni):	-/-
Zawór przeciwwzassaniowy:	-
Grupa akustyczna:	II
Maks. temp. wody (°C)	≤90
Opak. zawiera:	baterię, mimośrodoy (2 szt.), rozety walcowe z uszczelkami, instrukcję montażu i obsługi, kartę gwarancyjną
Zalecany osprzęt:	wąż natrysku (L=1400 mm) z uszczelkami, rączka natrysku, uchwyt punktowy, obrotowy rączki
Gwarancja:	100 lat na elementy odlewane, 5 lat na bezawaryjną pracę regulatorów ceramicznych
Certyfikaty i deklaracje:	produkt wykonany zgodnie z normą PN-EN 817, posiada Deklarację Zgodności, Atest Higieniczny oraz Znak Budowlany

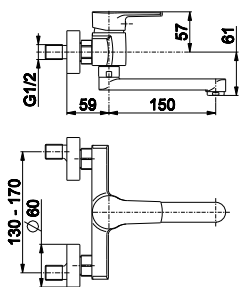
Kolor	EAN	Indeks	Cena (PLN netto)
chrom	5907571445184	4414-010-00	245,00



OPIS PRODUKTU

Bateria jednouchwyтова, natryskowa	
PKWiU:	28.14.12.0
Montaż:	2-otworowy
Ilość w opak. jedn./zb.:	1/-
Materiał:	mosiądz
Wylewka:	-
Napowietrzacz:	-
Ciśnienie rob.(atm):	3
Przepływ wody (l/min):	14
Typ:	ścienna
Rozstaw przyłączy:	150±20 mm
Waga netto:	1,25 kg
El. sterujący:	regulator ceramiczny Ø35
Wylewka (dł./il. strumieni):	-/-
Zawór przeciwwzassaniowy:	-
Grupa akustyczna:	II
Maks. temp. wody (°C)	≤90
Opak. zawiera:	baterię, mimośrodoy (2 szt.), rozety walcowe z uszczelkami, instrukcję montażu i obsługi, kartę gwarancyjną
Zalecany osprzęt:	natrysk przesuwny JUPITER 841-324-00
Gwarancja:	100 lat na elementy odlewane, 5 lat na bezawaryjną pracę regulatorów ceramicznych
Certyfikaty i deklaracje:	produkt wykonany zgodnie z normą PN-EN 817, posiada Deklarację Zgodności, Atest Higieniczny oraz Znak Budowlany

Kolor	EAN	Indeks	Cena (PLN netto)
chrom	5907571445191	4416-010-00	184,00

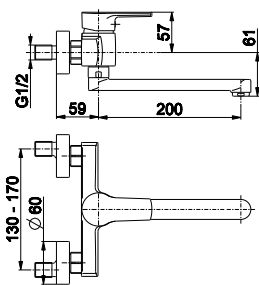


OPIS PRODUKTU

Bateria jednouchwykowa, umywalkowa

PKWiU:	28.14.12.0
Montaż:	2-otworowy
Ilość w opak. jedn./zb.:	1/-
Materiał:	mosiądz
Wylewka:	obrotowa
Napowietrzacz:	tak
Ciśnienie rob.(atm):	3
Przepływ wody (l/min):	12
Typ:	ścienna
Rozstaw przyłączy:	150±20 mm
Waga netto:	1,39 kg
El. sterujący:	regulator ceramiczny Ø35
Wylewka (dł./il. strumieni):	150 mm/-
Zawór przeciwwzassaniowy:	-
Grupa akustyczna:	II
Maks. temp. wody (°C)	≤90
Opak. zawiera:	baterię, mimośrodę (2 szt.), rozety walcowe z uszczelkami, instrukcję montażu i obsługi, kartę gwarancyjną
Zalecany osprzęt:	spust klik-klak 660-354-00, syfon butelkowy 601-054-00
Gwarancja:	100 lat na elementy odlewane, 5 lat na bezawaryjną pracę regulatorów ceramicznych
Certyfikaty i deklaracje:	produkt wykonany zgodnie z normą PN-EN 817, posiada Deklarację Zgodności, Atest Higieniczny oraz Znak Budowlany

Kolor	EAN	Indeks	Cena (PLN netto)
chrom	5907571445108	4410-810-00	229,00

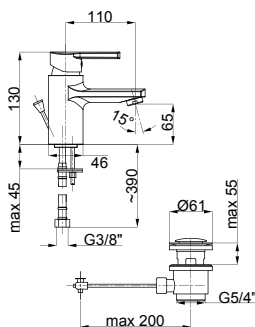


OPIS PRODUKTU

Bateria jednouchwykowa, zlewozmywakowa

PKWiU:	28.14.12.0
Montaż:	2-otworowy
Ilość w opak. jedn./zb.:	1/-
Materiał:	mosiądz
Wylewka:	obrotowa
Napowietrzacz:	tak
Ciśnienie rob.(atm):	3
Przepływ wody (l/min):	12
Typ:	ścienna
Rozstaw przyłączy:	150±20 mm
Waga netto:	1,43 kg
El. sterujący:	regulator ceramiczny Ø35
Wylewka (dł./il. strumieni):	200 mm/-
Zawór przeciwwzassaniowy:	tak
Grupa akustyczna:	II
Maks. temp. wody (°C)	≤90
Opak. zawiera:	baterię, mimośrodę (2 szt.), rozety walcowe z uszczelkami, instrukcję montażu i obsługi, kartę gwarancyjną
Zalecany osprzęt:	-
Gwarancja:	100 lat na elementy odlewane, 5 lat na bezawaryjną pracę regulatorów ceramicznych
Certyfikaty i deklaracje:	produkt wykonany zgodnie z normą PN-EN 817, posiada Deklarację Zgodności, Atest Higieniczny oraz Znak Budowlany

Kolor	EAN	Indeks	Cena (PLN netto)
chrom	5907571445115	4410-910-00	229,00



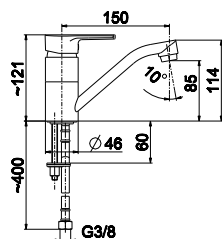
OPIS PRODUKTU

Bateria jednouchwykowa, umywalkowa

PKWiU:	28.14.12.0
Montaż:	1-otworowy
Ilość w opak. jedn./zb.:	1/-
Materiał:	mosiądz
Wylewka:	stała
Napowietrzacz:	tak
Ciśnienie rob.(atm):	3
Przepływ wody (l/min):	12
Typ:	stojąca
Rozstaw przyłączy:	-
Waga netto:	1,59 kg
El. sterujący:	regulator ceramiczny Ø35
Wylewka (dł./il. strumieni):	110 mm/1
Zawór przeciwwzassaniowy:	-
Grupa akustyczna:	II
Maks. temp. wody (°C)	≤90
Opak. zawiera:	baterię, przyłącza elastyczne M10x1 / G3/8, komplet mocujący, spust metalowy sterowany, instrukcję montażu i obsługi baterii jednouchwytowych stojących z gwarancją
Zalecany osprzęt:	-
Gwarancja:	100 lat na elementy odlewane, 5 lat na bezawaryjną pracę regulatorów ceramicznych
Certyfikaty i deklaracje:	produkt wykonany zgodnie z normą PN-EN 817, posiada Deklarację Zgodności, Atest Higieniczny oraz Znak Budowlany

Kolor	EAN	Indeks	Cena (PLN netto)
chrom	5907571445139	4412-815-00	173,00



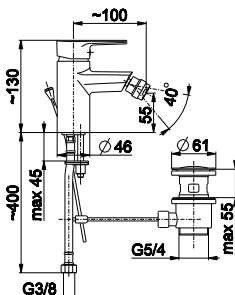


OPIS PRODUKTU

Bateria jednouchwytowa, umywalkowa

PKWiU:	28.14.12.0
Montaż:	1-otworowy
Ilość w opak. jedn./zb.:	1/-
Materiał:	mosiądz
Wylewka:	obrotowa
Napowietrzacz:	tak
Ciśnienie rob.(atm):	3
Przepływ wody (l/min):	12
Typ:	stojąca
Rozstaw przyłączy:	-
Waga netto:	0,85 kg
El. sterujący:	regulator ceramiczny Ø35
Wylewka (dł./il. strumieni):	150 mm/-
Zawór przeciwwzassaniowy:	tak
Grupa akustyczna:	II
Maks. temp. wody (°C)	≤90
Opak. zawiera:	baterię, przyłącza elastyczne M10x1 / G3/8, komplet mocujący, instrukcję montażu i obsługi baterii jednouchwytowych stojących z gwarancją
Zalecany osprzęt:	-
Gwarancja:	100 lat na elementy odlewane, 5 lat na bezawaryjną pracę regulatorów ceramicznych
Certyfikaty i deklaracje:	produkt wykonany zgodnie z normą PN-EN 817, posiada Deklarację Zgodności, Atest Higieniczny oraz Znak Budowlany

Kolor	EAN	Indeks	Cena (PLN netto)
chrom	5907571445153	4412-915-00	158,00

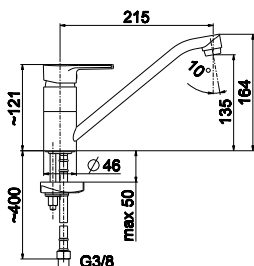


OPIS PRODUKTU

Bateria jednouchwytowa, bidetowa

PKWiU:	28.14.12.0
Montaż:	1-otworowy
Ilość w opak. jedn./zb.:	1/-
Materiał:	mosiądz
Wylewka:	stała
Napowietrzacz:	tak
Ciśnienie rob.(atm):	3
Przepływ wody (l/min):	12
Typ:	stojąca
Rozstaw przyłączy:	-
Waga netto:	1,53 kg
El. sterujący:	regulator ceramiczny Ø35
Wylewka (dł./il. strumieni):	-/-
Zawór przeciwwzassaniowy:	-
Grupa akustyczna:	II
Maks. temp. wody (°C)	≤90
Opak. zawiera:	baterię, przyłącza elastyczne M10x1 / G3/8, komplet mocujący, spust metalowy sterowany, instrukcję montażu i obsługi baterii jednouchwytowych stojących z gwarancją
Zalecany osprzęt:	-
Gwarancja:	100 lat na elementy odlewane, 5 lat na bezawaryjną pracę regulatorów ceramicznych
Certyfikaty i deklaracje:	produkt wykonany zgodnie z normą PN-EN 817, posiada Deklarację Zgodności, Atest Higieniczny oraz Znak Budowlany

Kolor	EAN	Indeks	Cena (PLN netto)
chrom	5907571445214	4417-015-00	190,00



OPIS PRODUKTU

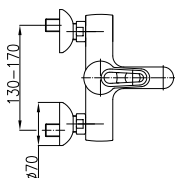
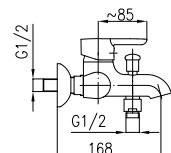

Bateria jednouchwytowa, zlewozmywakowa

PKWiU:	28.14.12.0
Montaż:	1-otworowy
Ilość w opak. jedn./zb.:	1/-
Materiał:	mosiądz
Wylewka:	obrotowa
Napowietrzacz:	tak
Ciśnienie rob.(atm):	3
Przepływ wody (l/min):	12
Typ:	stojąca
Rozstaw przyłączy:	-
Waga netto:	1,29 kg
El. sterujący:	regulator ceramiczny Ø35
Wylewka (dł./il. strumieni):	215 mm/-
Zawór przeciwwzassaniowy:	-
Grupa akustyczna:	II
Maks. temp. wody (°C)	≤90
Opak. zawiera:	baterię, przyłącza elastyczne M10x1 / G3/8, komplet mocujący, instrukcję montażu i obsługi baterii jednouchwytowych stojących z gwarancją
Zalecany osprzęt:	-
Gwarancja:	100 lat na elementy odlewane, 5 lat na bezawaryjną pracę regulatorów ceramicznych
Certyfikaty i deklaracje:	produkt wykonany zgodnie z normą PN-EN 817, posiada Deklarację Zgodności, Atest Higieniczny oraz Znak Budowlany

Kolor	EAN	Indeks	Cena (PLN netto)
chrom	5907571445177	4413-915-00	173,00



Sjenit

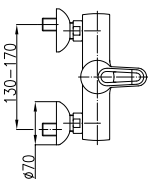
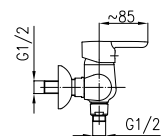


OPIS PRODUKTU

Bateria jednouchwytowa, wannowa

PKWiU:	28.14.12-33.03.01
Montaż:	2-otworowy
Ilość w opak. jedn./zb.:	1/12
Materiał:	mosiądz
Wylewka:	-
Napawietznac:	tak
Ciśnienie rob.(atm):	3
Przepływ wody (l/min):	18
Typ:	ścienna
Rozstaw przyłączy:	150±20 mm
Waga netto:	1,535 kg
El. sterujący:	regulator ceramiczny Ø35
Wylewka (dł./il. strumieni):	-/-
Zawór przeciwwzassaniowy:	tak
Grupa akustyczna:	II
Maks. temp. wody (°C)	≤90/65
Opak. zawiera:	bateria, mimosrody 10/57 -2 szt., rozety - 2szt. z uszczelkami, instr. obsługi i mont. bat. jednouchwyt. ściennych
Uwagi:	bateria bez natrysku
Gwarancja:	100 lat na elementy odlewane, 5 lat na bezawaryjną pracę regulatorów ceramicznych
Certyfikaty i deklaracje:	produkt wykonany zgodnie z normą PN-EN 817, posiada Deklarację Zgodności, Atest Higieniczny oraz Znak Budowlany

Kolor	EAN	Indeks	Cena (PLN netto)
chrom	5907571474092	4704-020-00	246,00

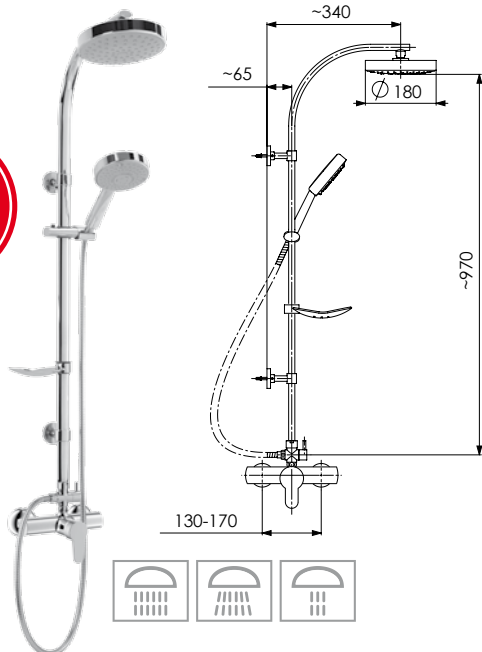


OPIS PRODUKTU

Bateria jednouchwytowa, natryskowa

PKWiU:	28.14.12-33.04.01
Montaż:	2-otworowy
Ilość w opak. jedn./zb.:	1/12
Materiał:	mosiądz
Wylewka:	-
Napawietznac:	-
Ciśnienie rob.(atm):	3
Przepływ wody (l/min):	12
Typ:	ścienna
Rozstaw przyłączy:	-
Waga netto:	1,20 kg
El. sterujący:	regulator ceramiczny Ø35
Wylewka (dł./il. strumieni):	-/-
Zawór przeciwwzassaniowy:	tak
Grupa akustyczna:	II
Maks. temp. wody (°C)	≤90/65
Opak. zawiera:	baterię, mimosrody 10/57 (2 szt.), rozety z uszczelkami (2 szt.), instrukcję obsługi i montażu baterii jednouchwytowych ściennych
Uwagi:	bateria bez natrysku
Gwarancja:	bateria, mimosrody 10/57 -2 szt., rozety -2szt. z uszczelkami, instr. obsługi i mont. bat. jednouchwyt. ściennych
Certyfikaty i deklaracje:	produkt wykonany zgodnie z normą PN-EN 817, posiada Deklarację Zgodności, Atest Higieniczny oraz Znak Budowlany

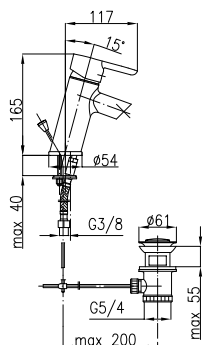
Kolor	EAN	Indeks	Cena (PLN netto)
chrom	5907571474108	4706-020-00	188,00



OPIS PRODUKTU

Deszczownia AQUILA z baterią natryskową Sjenit	
PKWiU:	28.14.20.0
Ilość w opak. jedn./zb.:	1/5
Materiał:	mosiądz + tworzywo ABS
Materiał węża:	metalowy
Ilość strumieni:	3
Długość drążka:	1000 mm
System czyszczenia:	easy clean
Uchwyt:	obrotowy
Waga netto:	2,47 kg
Średnica talerza:	180 mm/120 mm
Długość węża:	1400 mm/600 mm
Opak. zawiera:	rączkę natrysku, dysk przegubowy, rura natrysku z uchwytem przesuwnym rączki natrysku i przełącznikiem krzyżakowym, wąż chromowany WMS L=1400 mm z uszczelkami, wąż chromowany WMS metalowy L=600 mm z uszczelkami, wspornik rury z wkrętem z tulejką rozprężną (2 szt.), baterię natryskową SJENIT, instrukcję obsługi natrysku AQUILA
Gwarancja:	2 lata
Certyfikaty i deklaracje:	produkt wykonany zgodnie z normą PN-EN 1112/PN-EN 1113, posiada Deklarację Zgodności, Atest Higieniczny oraz Znak Budowlany

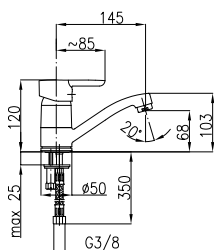
Kolor	EAN	Indeks	Cena (PLN netto)
chrom	5907571474115	4706-920-00	432,00



OPIS PRODUKTU

Bateria jednouchwyтова, umywalkowa	
PKWiU:	28.14.12-33.01.01
Montaż:	2-otworowy
Ilość w opak. jedn./zb.:	1/12
Materiał:	mosiądz
Wylewka:	obrotowa
Napawietrzacz:	tak
Ciśnienie rob.(atm):	3
Przepływ wody (l/min):	12
Typ:	ścienna
Rozstaw przyłączy:	150±20 mm
Waga netto:	1,30 kg
El. sterujący:	regulator ceramiczny Ø35
Wylewka (dł./il. strumieni):	150 mm/-
Zawór przeciwwzassaniowy:	-
Grupa akustyczna:	II
Maks. temp. wody (°C)	≤90/65
Opak. zawiera:	bateria, mimośrodowo 10/57 -2 szt., rozety -2szt. z uszczelkami, instr. obsługi i mont. bat. jednouchwyт. ściennych
Zalecany osprzęt:	-
Gwarancja:	100 lat na elementy odlewane, 5 lat na bezawaryjną pracę regulatorów ceramicznych
Certyfikaty i deklaracje:	produkt wykonany zgodnie z normą PN-EN 817, posiada Deklarację Zgodności, Atest Higieniczny oraz Znak Budowlany

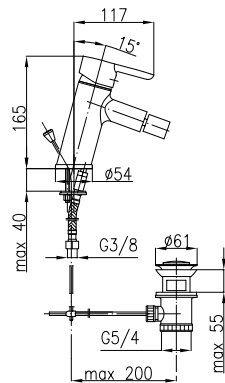
Kolor	EAN	Indeks	Cena (PLN netto)
chrom	5907571474078	4702-825-00	171,00



OPIS PRODUKTU

Bateria jednouchwyтова, umywalkowa	
PKWiU:	28.14.12-33.01.01
Montaż:	1-otworowy
Ilość w opak. jedn./zb.:	1/12
Materiał:	mosiądz
Wylewka:	stała
Napawietrzacz:	tak
Ciśnienie rob.(atm):	3
Przepływ wody (l/min):	12
Typ:	stojąca
Rozstaw przyłączy:	-
Waga netto:	1, 15 kg
El. sterujący:	regulator ceramiczny Ø35
Wylewka (dł./il. strumieni):	-/-
Zawór przeciwwzassaniowy:	-
Grupa akustyczna:	II
Maks. temp. wody (°C)	≤90/65
Opak. zawiera:	bateria, spust ster. 5/4" tworzyw., komplet mocujący z podstawką, przyłęczca elast. M10x1/G3/8 k.d. L=350mm -2 szt., instr. obsługi i mont. bat. jednouchwyт. stojących
Zalecany osprzęt:	-
Gwarancja:	100 lat na elementy odlewane, 5 lat na bezawaryjną pracę regulatorów ceramicznych
Certyfikaty i deklaracje:	produkt wykonany zgodnie z normą PN-EN 817, posiada Deklarację Zgodności, Atest Higieniczny oraz Znak Budowlany

Kolor	EAN	Indeks	Cena (PLN netto)
chrom	5907571474139	4702-925-00	147,00

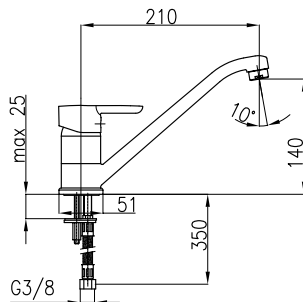


OPIS PRODUKTU

Bateria jednouchwytowa, bidetowa

PKWiU:	28.14.12-33.05.01
Montaż:	1-otworowy
Ilość w opak. jedn./zb.:	1/12
Materiał:	mosiądz
Wylewka:	stała
Napawietrzacz:	tak
Ciśnienie rob.(atm):	3
Przepływ wody (l/min):	12
Typ:	stojąca
Rozstaw przyłączy:	-
Waga netto:	1.148 kg
El. sterujący:	regulator ceramiczny Ø35
Wylewka (dł./il. strumieni):	-/-
Zawór przeciwwzassaniowy:	-
Grupa akustyczna:	II
Maks. temp. wody (°C)	≤90/65
Opak. zawiera:	bateria, spust sterow., 5,4" tworzyw., komplet mocujący z podstawką, przyłęczą elast. M10x1/G3/8 L=350mm -2szt., instr. obsługi i mont. bat. jednouchwyf. stojących
Uwagi:	bateria z przegubową końcówką perlatora.
Gwarancja:	100 lat na elementy odlewane, 5 lat na bezawaryjną pracę regulatorów ceramicznych
Certyfikaty i deklaracje:	produkt wykonany zgodnie z normą PN-EN 817, posiada Deklarację Zgodności, Atest Higieniczny oraz Znak Budowlany

Kolor	EAN	Indeks	Cena (PLN netto)
chrom	5907571474122	4707-025-00	185,00



OPIS PRODUKTU

Bateria jednouchwytowa, zlewozmywakowa

PKWiU:	28.14.12-33.02.01
Montaż:	2-otworowy
Ilość w opak. jedn./zb.:	1/12
Materiał:	mosiądz
Wylewka:	obrotowa
Napawietrzacz:	tak
Ciśnienie rob.(atm):	3
Przepływ wody (l/min):	12
Typ:	ścienna
Rozstaw przyłączy:	150±20 mm
Waga netto:	1.352 kg
El. sterujący:	regulator ceramiczny Ø35
Wylewka (dł./il. strumieni):	200 mm/-
Zawór przeciwwzassaniowy:	-
Grupa akustyczna:	II
Maks. temp. wody (°C)	≤90/65
Opak. zawiera:	bateria, mimośrodowy 10/57 -2 szt., rozety -2 szt. z uszczelkami, instr. obsługi i mont. bat. jednouchwyf. ściennych
Zalecany osprzęt:	-
Gwarancja:	100 lat na elementy odlewane, 5 lat na bezawaryjną pracę regulatorów ceramicznych
Certyfikaty i deklaracje:	produkt wykonany zgodnie z normą PN-EN 817, posiada Deklarację Zgodności, Atest Higieniczny oraz Znak Budowlany

Kolor	EAN	Indeks	Cena (PLN netto)
chrom	5907571474146	4703-825-00	171,00



432,-
PLN netto

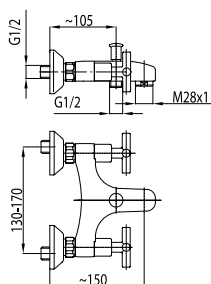
4706-920-00

**Bateria natryskowa SJENIT
 z deszczownią AQUILA**





Symetric

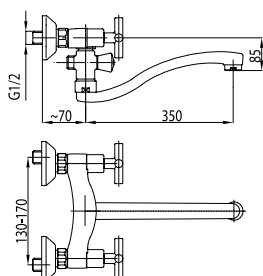


OPIS PRODUKTU

Bateria dwuuchwytowa, wannowa

PKWiU:	28.14.12.0
Montaż:	2-otworowy
Ilość w opak. jedn./zb.:	1/12
Materiał:	mosiądz
Wylewka:	-
Napowietznac:	tak
Ciśnienie rob.(atm):	3
Przepływ wody (l/min):	24
Typ:	ścienna
Rozstaw przyłączy:	150±20 mm
Waga netto:	1,78 kg
El. sterujący:	głowica ceramiczna
Wylewka (dł./il. strumieni):	-/-
Zawór przeciwwzassaniowy:	tak
Grupa akustyczna:	II
Maks. temp. wody (°C)	≤90
Opak. zawiera:	baterię, mimośrodry (2 szt.), rozety stożkowe z uszczelkami (2 szt.), osłonę nakrętki kapturowej G3/4", instrukcję montażu i obsługi baterii dwuuchwytowych z gwarancją
Zalecany osprzęt:	natrysk przesuwny SYMETRIC 841-140-00
Gwarancja:	100 lat na elementy odlewane, 5 lat na bezawaryjną pracę głowic
Certyfikaty i deklaracje:	produkt wykonany zgodnie z normą PN-EN 817, posiada Deklarację Zgodności, Atest Higieniczny oraz Znak Budowlany

Kolor	EAN	Indeks	Cena (PLN netto)
chrom	5907571340014	344-010-00	379,00



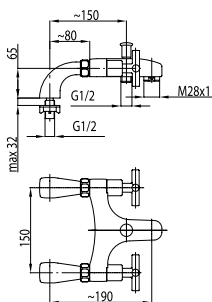
OPIS PRODUKTU

Bateria dwuuchwytowa, wannowo-umywalkowa

PKWiU:	28.14.12.0
Montaż:	2-otworowy
Ilość w opak. jedn./zb.:	1/10
Materiał:	mosiądz
Wylewka:	obrotowa
Napowietznac:	tak
Ciśnienie rob.(atm):	3
Przepływ wody (l/min):	20
Typ:	ścienna
Rozstaw przyłączy:	150±20 mm
Waga netto:	1,87 kg
El. sterujący:	głowica ceramiczna
Wylewka (dł./il. strumieni):	350 mm/-
Zawór przeciwwzassaniowy:	-
Grupa akustyczna:	II
Maks. temp. wody (°C)	≤90
Opak. zawiera:	baterię, mimośrodry (2 szt.), rozety stożkowe z uszczelkami (2 szt.), osłonę nakrętki kapturowej G3/4", instrukcję montażu i obsługi baterii dwuuchwytowych z gwarancją
Zalecany osprzęt:	-
Gwarancja:	100 lat na elementy odlewane, 5 lat na bezawaryjną pracę głowic
Certyfikaty i deklaracje:	produkt wykonany zgodnie z normą PN-EN 817, posiada Deklarację Zgodności, Atest Higieniczny oraz Znak Budowlany

Kolor	EAN	Indeks	Cena (PLN netto)
chrom	5907571340021	348-710-00	393,00

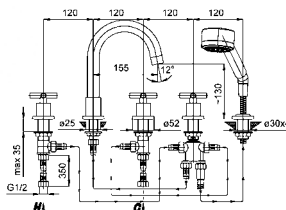




OPIS PRODUKTU

Bateria dwuuchwytowa, wannowa	
PKWiU:	28.14.12.0
Montaż:	2-otworowy
Ilość w opak. jedn./zb.:	1/12
Materiał:	mosiądz
Wylewka:	-
Napowietrzacz:	tak
Ciśnienie rob.(atm):	3
Przepływ wody (l/min):	24
Typ:	stojąca
Rozstaw przyłączy:	150 mm
Waga netto:	2,24 kg
El. sterujący:	głowica ceramiczna
Wylewka (dł./il. strumień):	-/-
Zawór przeciwwzassaniowy:	tak
Grupa akustyczna:	II
Maks. temp. wody (°C)	≤90
Opak. zawiera:	baterię, przyłącza kątowe komplet (2 szt.), osłonę nakrętki kapturowej G3/4", instrukcję montażu i obsługi baterii dwuuchwytowych z gwarancją
Zalecany osprzęt:	natrysk przesuwany SYMETRIC 841-140-00
Gwarancja:	100 lat na elementy odlewane, 5 lat na bezawaryjną pracę głowicy
Certyfikaty i deklaracje:	produkt wykonany zgodnie z normą PN-EN 817, posiada Deklarację Zgodności, Atest Higieniczny oraz Znak Budowlany

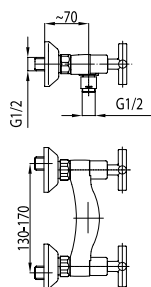
Kolor	EAN	Indeks	Cena (PLN netto)
chrom	5907571340106	345-010-00	450,00



OPIS PRODUKTU

Bateria dwuuchwytowa, wannowa	
PKWiU:	28.14.12.0
Montaż:	5-otworowy
Ilość w opak. jedn./zb.:	1/6
Materiał:	mosiądz
Wylewka:	stała
Napowietrzacz:	tak
Ciśnienie rob.(atm):	3
Przepływ wody (l/min):	20
Typ:	stojąca
Rozstaw przyłączy:	-
Waga netto:	4,71 kg
El. sterujący:	głowica ceramiczna
Wylewka (dł./il. strumień):	155 mm/3
Zawór przeciwwzassaniowy:	tak
Grupa akustyczna:	II
Maks. temp. wody (°C)	≤90
Opak. zawiera:	baterię, wąż natrysku chromowany WZAØ14 L=1600 mm z uszczelkami, rączkę natrysku „Symetric”, kolanko natrysku, komplet przyłączy elastycznych, instrukcję montażu i obsługi baterii 5-otworowej stojącej z gwarancją
Zalecany osprzęt:	-
Gwarancja:	100 lat na elementy odlewane, 5 lat na bezawaryjną pracę głowicy
Certyfikaty i deklaracje:	produkt wykonany zgodnie z normą PN-EN 817, posiada Deklarację Zgodności, Atest Higieniczny oraz Znak Budowlany

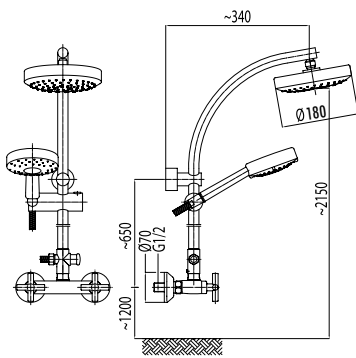
Kolor	EAN	Indeks	Cena (PLN netto)
chrom	5907571340113	345-510-00	1 491,00



OPIS PRODUKTU

Bateria dwuuchwytowa, natryskowa	
PKWiU:	28.14.12.0
Montaż:	2-otworowy
Ilość w opak. jedn./zb.:	1/20
Materiał:	mosiądz
Wylewka:	-
Napowietrzacz:	-
Ciśnienie rob.(atm):	3
Przepływ wody (l/min):	24
Typ:	ścienne
Rozstaw przyłączy:	150±20 mm
Waga netto:	1,51 kg
El. sterujący:	głowica ceramiczna
Wylewka (dł./il. strumień):	-/-
Zawór przeciwwzassaniowy:	tak
Grupa akustyczna:	II
Maks. temp. wody (°C)	≤90
Opak. zawiera:	baterię, mimośrodę (2 szt.), rozety stożkowe z uszczelkami (2 szt.), osłonę nakrętki kapturowej G3/4", instrukcję montażu i obsługi baterii dwuuchwytowych z gwarancją
Zalecany osprzęt:	natrysk przesuwany SYMETRIC 841-140-00
Gwarancja:	100 lat na elementy odlewane, 5 lat na bezawaryjną pracę głowicy
Certyfikaty i deklaracje:	produkt wykonany zgodnie z normą PN-EN 817, posiada Deklarację Zgodności, Atest Higieniczny oraz Znak Budowlany

Kolor	EAN	Indeks	Cena (PLN netto)
chrom	5907571340038	346-010-00	316,00


OPIS PRODUKTU
Bateria dwuuchwykowa, natryskowa z deszczownicą DUNA*

PKWiU:	28.14.12.0
Montaż:	2-otworowy
Ilość w opak. jedn./zb.:	1/5
Materiał:	mosiądz
Wylewka:	-
Napowietznica:	-
Ciśnienie rob.(atm):	3
Przepływ wody (l/min):	20
Typ:	ścienna
Rozstaw przyłączy:	150±20 mm
Waga netto:	3,81 kg
El. sterujący:	głowica ceramiczna
Wylewka (dł./il. strumieni):	-/-
Zawór przeciwwzassaniowy:	-
Grupa akustyczna:	II
Maks. temp. wody (°C)	≤90
Opak. zawiera:	baterię, mimośrodry (2 szt.), rozety stożkowe z uszczelkami (2 szt.), osłonę nakrętki kapturowej G3/4", instrukcję montażu i obsługi baterii dwuuchwytowych z gwarancją, wąż WMS L=1400 mm z uszczelkami, natrysk przesuwany "DUNA", komplet z przełącznikiem, instrukcję obsługi natrysku "DUNA"

Zalecany osprzęt:

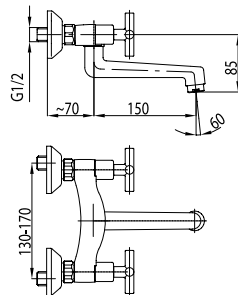
-

Gwarancja: 100 lat na elementy odlewane, 5 lat na bezawaryjną pracę głowicy

Certyfikaty i deklaracje: produkt wykonany zgodnie z normą PN-EN 817, posiada Deklarację Zgodności, Atest Higieniczny oraz Znak Budowlany

Kolor	EAN	Indeks	Cena (PLN netto)
chrom	5907571340243	346-910-00*	1 097,00

* do wyczerpania zapasów


OPIS PRODUKTU
Bateria dwuuchwykowa, umywalkowa

PKWiU:	28.14.12.0
Montaż:	2-otworowy
Ilość w opak. jedn./zb.:	1/12
Materiał:	mosiądz
Wylewka:	obrotowa
Napowietznica:	tak
Ciśnienie rob.(atm):	3
Przepływ wody (l/min):	20
Typ:	ścienna
Rozstaw przyłączy:	150±20 mm
Waga netto:	1,82 kg
El. sterujący:	głowica ceramiczna
Wylewka (dł./il. strumieni):	150 mm/-
Zawór przeciwwzassaniowy:	-
Grupa akustyczna:	II
Maks. temp. wody (°C)	≤90
Opak. zawiera:	baterię, mimośrodry (2 szt.), rozety stożkowe z uszczelkami (2 szt.), osłonę nakrętki kapturowej G3/4", instrukcję montażu i obsługi baterii dwuuchwytowych z gwarancją

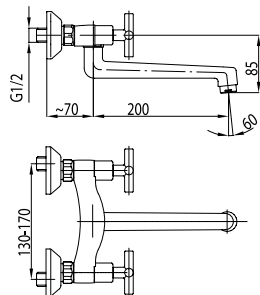
Zalecany osprzęt:

syfon butelkowy 600-003-00, spust klik-klak 660-354-00

Gwarancja: 100 lat na elementy odlewane, 5 lat na bezawaryjną pracę głowicy

Certyfikaty i deklaracje: produkt wykonany zgodnie z normą PN-EN 817, posiada Deklarację Zgodności, Atest Higieniczny oraz Znak Budowlany

Kolor	EAN	Indeks	Cena (PLN netto)
chrom	5907571340045	340-810-00	337,00


OPIS PRODUKTU
Bateria dwuuchwykowa, zlewozmywakowa

PKWiU:	28.14.12.0
Montaż:	2-otworowy
Ilość w opak. jedn./zb.:	1/12
Materiał:	mosiądz
Wylewka:	obrotowa
Napowietznica:	tak
Ciśnienie rob.(atm):	3
Przepływ wody (l/min):	20
Typ:	ścienna
Rozstaw przyłączy:	150±20 mm
Waga netto:	1,95 kg
El. sterujący:	głowica ceramiczna
Wylewka (dł./il. strumieni):	200 mm/-
Zawór przeciwwzassaniowy:	-
Grupa akustyczna:	II
Maks. temp. wody (°C)	≤90
Opak. zawiera:	baterię, mimośrodry (2 szt.), rozety stożkowe z uszczelkami (2 szt.), osłonę nakrętki kapturowej G3/4", instrukcję montażu i obsługi baterii dwuuchwytowych z gwarancją

Zalecany osprzęt:

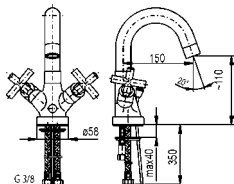
-

Gwarancja: 100 lat na elementy odlewane, 5 lat na bezawaryjną pracę głowicy

Certyfikaty i deklaracje: produkt wykonany zgodnie z normą PN-EN 817, posiada Deklarację Zgodności, Atest Higieniczny oraz Znak Budowlany

Kolor	EAN	Indeks	Cena (PLN netto)
chrom	5907571340052	340-910-00	350,00





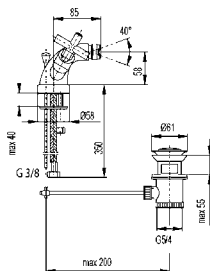
OPIS PRODUKTU

Bateria dwuuchwytowa, umywalkowa

PKWiU:	28.14.12.0
Montaż:	1-otworowy
Ilość w opak. jedn./zb.:	1/12
Materiał:	mosiądz
Wylewka:	obrotowa
Napowietrzacz:	tak
Ciśnienie rob.(atm):	3
Przepływ wody (l/min):	20
Typ:	stojąca
Rozstaw przyłączy:	-
Waga netto:	2,43 kg
El. sterujący:	głowica ceramiczna
Wylewka (dł./il. strumieni):	150 mm/-
Zawór przeciwwzassaniowy:	-
Grupa akustyczna:	II
Maks. temp. wody (°C)	≤90
Opak. zawiera:	baterię, spust sterowany metalowy 5/4", cięgno skręcane komplet, przyłóżca elastyczne M10x1/G3/8" L=350 mm (2 szt.), podstawkę Ø58 z uszczelką, zestaw mocujący, instrukcję montażu i obsługi baterii dwuuchwytowych z gwarancją

Zalecany osprzęt: syfon butelkowy 600-003-00, zawory kątowe 244-030-00
Gwarancja: 100 lat na elementy odlewane, 5 lat na bezawaryjną pracę głowicy
Certyfikaty i deklaracje: produkt wykonany zgodnie z normą PN-EN 817, posiada Deklarację Zgodności, Atest Higieniczny oraz Znak Budowlany

Kolor	EAN	Indeks	Cena (PLN netto)
chrom	5907571340069	342-315-00	337,00



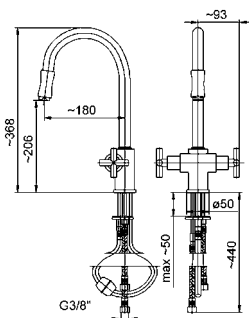
OPIS PRODUKTU

Bateria dwuuchwytowa, bidetowa

PKWiU:	28.14.12.0
Montaż:	1-otworowy
Ilość w opak. jedn./zb.:	1/12
Materiał:	mosiądz
Wylewka:	-
Napowietrzacz:	tak
Ciśnienie rob.(atm):	3
Przepływ wody (l/min):	18
Typ:	stojąca
Rozstaw przyłączy:	-
Waga netto:	1,73 kg
El. sterujący:	głowica ceramiczna
Wylewka (dł./il. strumieni):	-/-
Zawór przeciwwzassaniowy:	-
Grupa akustyczna:	II
Maks. temp. wody (°C)	≤90
Opak. zawiera:	baterię, przyłóżca elastyczne M10x1/G3/8" L=350 mm (2 szt.), spust sterowany metalowy 5/4", cięgno skręcane komplet, podstawkę Ø58 z uszczelką, zestaw mocujący, instrukcję montażu i obsługi baterii dwuuchwytowych z gwarancją

Zalecany osprzęt: zawory kątowe 244-030-00
Gwarancja: 100 lat na elementy odlewane, 5 lat na bezawaryjną pracę głowicy
Certyfikaty i deklaracje: produkt wykonany zgodnie z normą PN-EN 817, posiada Deklarację Zgodności, Atest Higieniczny oraz Znak Budowlany

Kolor	EAN	Indeks	Cena (PLN netto)
chrom	5907571340090	347-015-00	346,00



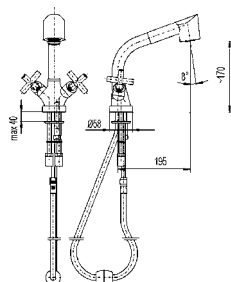
OPIS PRODUKTU

Bateria dwuuchwytowa, zlewozmywakowa

PKWiU:	28.14.12.0
Montaż:	1-otworowy
Ilość w opak. jedn./zb.:	1/5
Materiał:	mosiądz
Wylewka:	wyciągana
Napowietrzacz:	tak
Ciśnienie rob.(atm):	3
Przepływ wody (l/min):	18
Typ:	stojąca
Rozstaw przyłączy:	-
Waga netto:	3,23 kg
El. sterujący:	głowica ceramiczna
Wylewka (dł./il. strumieni):	180 mm/1
Zawór przeciwwzassaniowy:	-
Grupa akustyczna:	II
Maks. temp. wody (°C)	≤90
Opak. zawiera:	baterię, komplet z węzłem i ciężarkiem, przyłóżca elastyczne M10x1/G3/8" L=350 mm (2 szt.), komplet mocujący, instrukcję montażu i obsługi baterii zlewozmywakowej z wyciąganym natryskiem z gwarancją

Zalecany osprzęt: zawory kątowe 244-030-00
Gwarancja: 100 lat na elementy odlewane, 5 lat na bezawaryjną pracę głowicy
Certyfikaty i deklaracje: produkt wykonany zgodnie z normą PN-EN 817, posiada Deklarację Zgodności, Atest Higieniczny oraz Znak Budowlany

Kolor	EAN	Indeks	Cena (PLN netto)
chrom	5907571340120	343-210-00	593,00

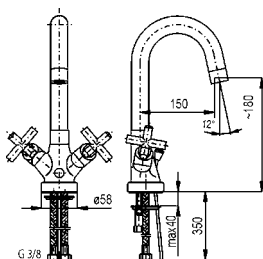


OPIS PRODUKTU

Bateria dwuuchwykowa, zlewozmywakowa

PKWiU:	28.14.12.0
Montaż:	1-otworowy
Ilość w opak. jedn./zb.:	1/10
Materiał:	mosiądz
Wylewka:	wyciągana
Napowietrzacz:	tak
Ciśnienie rob.(atm):	3
Przepływ wody (l/min):	18
Typ:	stojąca
Rozstaw przyłączy:	-
Waga netto:	2,36 kg
Ei. sterujący:	głowica ceramiczna
Wylewka (dł./il. strumieni):	195 mm/2
Zawór przeciwwzassaniowy:	tak
Grupa akustyczna:	II
Maks. temp. wody (°C)	≤90
Opak. zawiera:	baterię, wąż chromowany WZAØ14 L=1400 mm z uszczelkami, rączkę natrysku kuchennego „Symetric”, ciężarek do węża, przyłącza elastyczne M10x1/G3/8” L=350 mm (2 szt.), podstawkę Ø58 z uszczelką, instrukcję montażu i obsługi baterii zlewozmywakowej z wyciąganym natryskiem z gwarancją.
Zalecany osprzęt:	zawory kątowe 244-030-00
Gwarancja:	100 lat na elementy odlewane, 5 lat na bezawaryjną pracę głowic
Certyfikaty i deklaracje:	produkt wykonany zgodnie z normą PN-EN 817, posiada Deklarację Zgodności, Atest Higieniczny oraz Znak Budowlany

Kolor	EAN	Indeks	Cena (PLN netto)
chrom	5907571340083	343-110-00	477,00



OPIS PRODUKTU

Bateria dwuuchwykowa, zlewozmywakowa

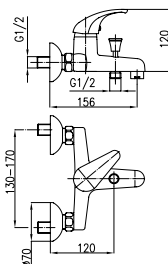
PKWiU:	28.14.12.0
Montaż:	1-otworowy
Ilość w opak. jedn./zb.:	1/10
Materiał:	mosiądz
Wylewka:	obrotowa
Napowietrzacz:	tak
Ciśnienie rob.(atm):	3
Przepływ wody (l/min):	20
Typ:	stojąca
Rozstaw przyłączy:	-
Waga netto:	1,93 kg
Ei. sterujący:	głowica ceramiczna
Wylewka (dł./il. strumieni):	150 mm/-
Zawór przeciwwzassaniowy:	-
Grupa akustyczna:	II
Maks. temp. wody (°C)	≤90
Opak. zawiera:	baterię, przyłącza elastyczne M10x1/G3/8” L=350 mm (2 szt.), podstawkę Ø58 z uszczelką, zestaw mocujący, instrukcję montażu i obsługi baterii dwuuchwytowych z gwarancją
Zalecany osprzęt:	zawory kątowe 244-030-00
Gwarancja:	100 lat na elementy odlewane, 5 lat na bezawaryjną pracę głowic
Certyfikaty i deklaracje:	produkt wykonany zgodnie z normą PN-EN 817, posiada Deklarację Zgodności, Atest Higieniczny oraz Znak Budowlany

Kolor	EAN	Indeks	Cena (PLN netto)
chrom	5907571340076	342-410-00	350,00





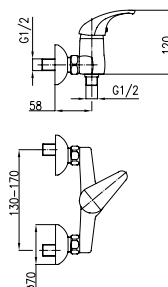
Baryt



OPIS PRODUKTU

Bateria jednouchwytowa, wannowa	
PKWiU:	28.14.12.0
Montaż:	2-otworowy
Ilość w opak. jedn./zb.:	1/12
Materiał:	mosiądz
Wylewka:	-
Napowietrzacz:	tak
Ciśnienie rob.(atm):	3
Przepływ wody (l/min):	18
Typ:	ścienna
Rozstaw przyłączy:	150±20 mm
Waga netto:	1,36 kg
El. sterujący:	regulator ceramiczny Ø35
Wylewka (dł./il. strumieni):	-/-
Zawór przeciwwzassaniowy:	-
Grupa akustyczna:	II
Maks. temp. wody (°C)	≤90
Opak. zawiera:	baterię, mimośrodę (2 szt.), rozety kuliste z uszczelkami (2 szt.), instrukcję montażu, kartę gwarancyjną
Zalecany osprzęt:	natrysk przesuwny WMS 841-123-00
Gwarancja:	100 lat na elementy odlewane, 5 lat na bezawaryjną pracę regulatorów ceramicznych
Certyfikaty i deklaracje:	produkt wykonany zgodnie z normą PN-EN 817, posiada Deklarację Zgodności, Atest Higieniczny oraz Znak Budowlany

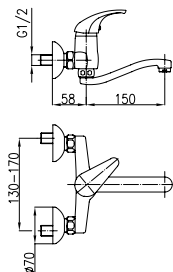
Kolor	EAN	Indeks	Cena (PLN netto)
chrom	5907571550017	554-010-00	208,00



OPIS PRODUKTU

Bateria jednouchwytowa, natryskowa	
PKWiU:	28.14.12.0
Montaż:	2-otworowy
Ilość w opak. jedn./zb.:	1/20
Materiał:	mosiądz
Wylewka:	-
Napowietrzacz:	-
Ciśnienie rob.(atm):	3
Przepływ wody (l/min):	20
Typ:	ścienna
Rozstaw przyłączy:	150±20 mm
Waga netto:	1,04 kg
El. sterujący:	regulator ceramiczny Ø35
Wylewka (dł./il. strumieni):	-/-
Zawór przeciwwzassaniowy:	-
Grupa akustyczna:	II
Maks. temp. wody (°C)	≤90
Opak. zawiera:	baterię, mimośrodę (2 szt.), rozety kuliste z uszczelkami (2 szt.), instrukcję montażu, kartę gwarancyjną
Zalecany osprzęt:	natrysk przesuwny WMS 841-123-00
Gwarancja:	100 lat na elementy odlewane, 5 lat na bezawaryjną pracę regulatorów ceramicznych
Certyfikaty i deklaracje:	produkt wykonany zgodnie z normą PN-EN 817, posiada Deklarację Zgodności, Atest Higieniczny oraz Znak Budowlany

Kolor	EAN	Indeks	Cena (PLN netto)
chrom	5907571550024	556-010-00	163,00

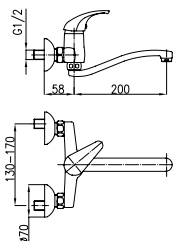


OPIS PRODUKTU

Bateria jednouchwytowa, umywalkowa

PKWiU:	28.14.12.0
Montaż:	2-otworowy
Ilość w opak. jedn./zb.:	1/12
Materiał:	mosiądz
Wylewka:	obrotowa
Napowietrzacz:	tak
Ciśnienie rob.(atm):	3
Przepływ wody (l/min):	16
Typ:	ścienna
Rozstaw przyłączy:	150±20 mm
Waga netto:	1,21 kg
Ei. sterujący:	regulator ceramiczny Ø35
Wylewka (dł./il. strumieni):	150 mm/-
Zawór przeciwwzassaniowy:	-
Grupa akustyczna:	II
Maks. temp. wody (°C)	≤90
Opak. zawiera:	baterię, mimośrodry (2 szt.), rozety kuliste z uszczelkami (2 szt.), instrukcję montażu, kartę gwarancyjną
Zalecany osprzęt:	spust klik-klak 660-354-00, syfon butelkowy 601-054-00
Gwarancja:	100 lat na elementy odlewane, 5 lat na bezawaryjną pracę regulatorów ceramicznych
Certyfikaty i deklaracje:	produkt wykonany zgodnie z normą PN-EN 817, posiada Deklarację Zgodności, Atest Higieniczny oraz Znak Budowlany

Kolor	EAN	Indeks	Cena (PLN netto)
chrom	5907571550031	550-810-00	186,00

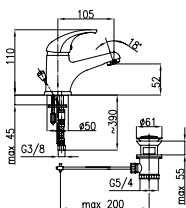


OPIS PRODUKTU

Bateria jednouchwytowa, zlewozmywakowa

PKWiU:	28.14.12.0
Montaż:	2-otworowy
Ilość w opak. jedn./zb.:	1/12
Materiał:	mosiądz
Wylewka:	obrotowa
Napowietrzacz:	tak
Ciśnienie rob.(atm):	3
Przepływ wody (l/min):	16
Typ:	ścienna
Rozstaw przyłączy:	150±20 mm
Waga netto:	1,27 kg
Ei. sterujący:	regulator ceramiczny Ø35
Wylewka (dł./il. strumieni):	200 mm/-
Zawór przeciwwzassaniowy:	-
Grupa akustyczna:	II
Maks. temp. wody (°C)	≤90
Opak. zawiera:	baterię, mimośrodry (2 szt.), rozety kuliste z uszczelkami (2 szt.), instrukcję montażu, kartę gwarancyjną
Gwarancja:	100 lat na elementy odlewane, 5 lat na bezawaryjną pracę regulatorów ceramicznych
Certyfikaty i deklaracje:	produkt wykonany zgodnie z normą PN-EN 817, posiada Deklarację Zgodności, Atest Higieniczny oraz Znak Budowlany

Kolor	EAN	Indeks	Cena (PLN netto)
chrom	5907571550048	550-910-00	186,00



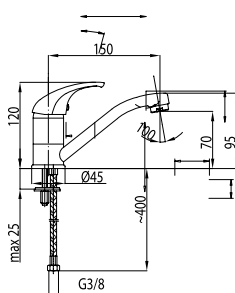
OPIS PRODUKTU

Bateria jednouchwytowa, umywalkowa

PKWiU:	28.14.12.0
Montaż:	1-otworowy
Ilość w opak. jedn./zb.:	1/20
Materiał:	mosiądz
Wylewka:	stała
Napowietrzacz:	tak
Ciśnienie rob.(atm):	3
Przepływ wody (l/min):	14
Typ:	stojąca
Rozstaw przyłączy:	-
Waga netto:	1,19 kg
Ei. sterujący:	regulator ceramiczny Ø35
Wylewka (dł./il. strumieni):	-/-
Zawór przeciwwzassaniowy:	-
Grupa akustyczna:	II
Maks. temp. wody (°C)	≤90
Opak. zawiera:	baterię, spust sterowany z tworzywa 5/4", ściągno skręcane z uchwytem, komplet mocujący z podstawką, przyłączką elastyczną M10x1/G 3/8" (L=350 mm, 2 szt.), instrukcję montażu, kartę gwarancyjną
Zalecany osprzęt:	zawory kątowe 244-040-00, spust klik-klak 660-354-00, syfon butelkowy 601-054-00
Gwarancja:	100 lat na elementy odlewane, 5 lat na bezawaryjną pracę regulatorów ceramicznych
Certyfikaty i deklaracje:	produkt wykonany zgodnie z normą PN-EN 817, posiada Deklarację Zgodności, Atest Higieniczny oraz Znak Budowlany

Kolor	EAN	Indeks	Cena (PLN netto)
chrom	5907571550055	552-815-00	156,00



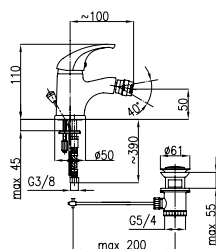


OPIS PRODUKTU

Bateria jednouchwytowa, umywalkowa

PKWiU:	28.14.12.0
Montaż:	1-otworowy
Ilość w opak. jedn./zb.:	1/20
Materiał:	mosiądz
Wylewka:	obrotowa
Napowietrzacz:	tak
Ciśnienie rob.(atm):	3
Przepływ wody (l/min):	12
Typ:	stojąca
Rozstaw przyłączy:	-
Waga netto:	1,00 kg
El. sterujący:	regulator ceramiczny Ø35
Wylewka (dł./il. strumieni):	150 mm/-
Zawór przeciwwassaniowy:	-
Grupa akustyczna:	II
Maks. temp. wody (°C)	≤90
Opak. zawiera:	baterię, przyłącza elastyczne M10x1/ G3/8" (2 szt.), kłompek mocujący, instrukcję montażu, kartę gwarancyjną
Zalecany osprzęt:	zawory kątowe 244-040-00, spust klik-klak 660-354-00, syfon butelkowy 601-054-00
Gwarancja:	100 lat na elementy odlewane, 5 lat na bezawaryjną pracę regulatorów ceramicznych
Certyfikaty i deklaracje:	produkt wykonany zgodnie z normą PN-EN 817, posiada Deklarację Zgodności, Atest Higieniczny oraz Znak Budowlany

Kolor	EAN	Indeks	Cena (PLN netto)
chrom	5907571550130	552-915-00	143.00

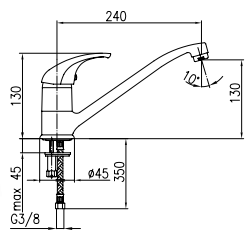


OPIS PRODUKTU

Bateria jednouchwytowa, bidetowa

PKWiU:	28.14.12.0
Montaż:	1-otworowy
Ilość w opak. jedn./zb.:	1/20
Materiał:	mosiądz
Wylewka:	stała
Napowietrzacz:	tak
Ciśnienie rob.(atm):	3
Przepływ wody (l/min):	14
Typ:	stojąca
Rozstaw przyłączy:	-
Waga netto:	1,18 kg
El. sterujący:	regulator ceramiczny Ø35
Wylewka (dł./il. strumieni):	-/-
Zawór przeciwwassaniowy:	-
Grupa akustyczna:	II
Maks. temp. wody (°C)	≤90
Opak. zawiera:	baterię, spust sterowany z tworzywa 514", ciągną skręcane, komplet mocujący z podstawką, przyłącza elastyczne M10x1/G 3/8" (L=350 mm, 2 szt.), instrukcję montażu, kartę gwarancyjną
Zalecany osprzęt:	zawory kątowe 244-040-00
Gwarancja:	100 lat na elementy odlewane, 5 lat na bezawaryjną pracę regulatorów ceramicznych
Certyfikaty i deklaracje:	produkt wykonany zgodnie z normą PN-EN 817, posiada Deklarację Zgodności, Atest Higieniczny oraz Znak Budowlany

Kolor	EAN	Indeks	Cena (PLN netto)
chrom	5907571550062	557-015-00	167.00



OPIS PRODUKTU

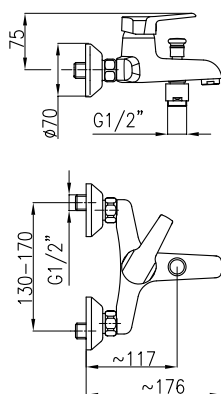
Bateria jednouchwytowa, zlewozmywakowa

PKWiU:	28.14.12.0
Montaż:	1-otworowy
Ilość w opak. jedn./zb.:	1/12
Materiał:	mosiądz
Wylewka:	obrotowa
Napowietrzacz:	tak
Ciśnienie rob.(atm):	3
Przepływ wody (l/min):	14
Typ:	stojąca
Rozstaw przyłączy:	-
Waga netto:	0,80 kg
El. sterujący:	regulator ceramiczny Ø35
Wylewka (dł./il. strumieni):	240 mm/-
Zawór przeciwwassaniowy:	-
Grupa akustyczna:	II
Maks. temp. wody (°C)	≤90
Opak. zawiera:	baterię, komplet mocujący, przyłącza elastyczne M10x1/ G3/8" (2 szt.), instrukcję montażu, kartę gwarancyjną
Zalecany osprzęt:	zawory kątowe 244-040-00
Gwarancja:	100 lat na elementy odlewane, 5 lat na bezawaryjną pracę regulatorów ceramicznych
Certyfikaty i deklaracje:	produkt wykonany zgodnie z normą PN-EN 817, posiada Deklarację Zgodności, Atest Higieniczny oraz Znak Budowlany

Kolor	EAN	Indeks	Cena (PLN netto)
chrom	5907571550079	553-915-00	156.00



Beryl

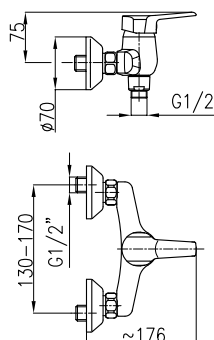


OPIS PRODUKTU

Bateria jednouchwytowa, wannowa

PKWiU:	28.14.12.0
Montaż:	2-otworowy
Ilość w opak. jedn./zb.:	1/12
Materiał:	mosiądz
Wylewka:	stała
Napowietrzacz:	tak
Ciśnienie rob.(atm):	3
Przepływ wody (l/min):	18
Typ:	ścienna
Rozstaw przyłączy:	150±20 mm
Waga netto:	1,69 kg
El. sterujący:	regulator ceramiczny Ø35
Wylewka (dł./il. strumieni):	-/-
Zawór przeciwwzassaniowy:	tak
Grupa akustyczna:	II
Maks. temp. wody (°C)	≤90
Opak. zawiera:	baterię, mimośrody 10/57 (2 szt.), rozety z uszczelkami (2 szt.), instrukcję obsługi i montażu baterii jednouchwytowych ściennych
Zalecany osprzęt:	-
Gwarancja:	100 lat na elementy odlewane, 5 lat na bezawaryjną pracę regulatorów ceramicznych
Certyfikaty i deklaracje:	produkt wykonany zgodnie z normą PN-EN 817, posiada Deklarację Zgodności, Atest Higieniczny oraz Znak Budowlany

Kolor	EAN	Indeks	Cena (PLN netto)
chrom	5907571482059	4804-010-00	233,00



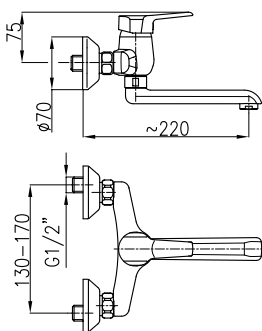
OPIS PRODUKTU

Bateria jednouchwytowa, natryskowa

PKWiU:	28.14.12.0
Montaż:	2-otworowy
Ilość w opak. jedn./zb.:	1/20
Materiał:	mosiądz
Wylewka:	-
Napowietrzacz:	-
Ciśnienie rob.(atm):	3
Przepływ wody (l/min):	20
Typ:	ścienna
Rozstaw przyłączy:	150±20 mm
Waga netto:	1,15 kg
El. sterujący:	regulator ceramiczny Ø35
Wylewka (dł./il. strumieni):	-/-
Zawór przeciwwzassaniowy:	tak
Grupa akustyczna:	II
Maks. temp. wody (°C)	≤90
Opak. zawiera:	baterię, mimośrody 10/57 (2 szt.), rozety z uszczelkami (2 szt.), instrukcję obsługi i montażu baterii jednouchwytowych ściennych
Zalecany osprzęt:	-
Gwarancja:	100 lat na elementy odlewane, 5 lat na bezawaryjną pracę regulatorów ceramicznych
Certyfikaty i deklaracje:	produkt wykonany zgodnie z normą PN-EN 817, posiada Deklarację Zgodności, Atest Higieniczny oraz Znak Budowlany

Kolor	EAN	Indeks	Cena (PLN netto)
chrom	5907571482066	4806-010-00	175,00

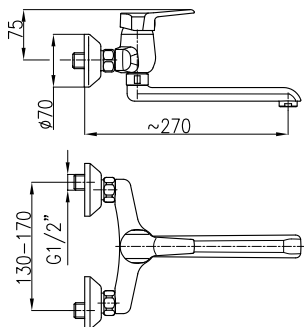




OPIS PRODUKTU

Bateria jednouchwykowa, umywalkowa	
PKWiU:	28.14.12.0
Montaż:	2-otworowy
Ilość w opak. jedn./zb.:	1/12
Materiał:	mosiądz
Wylewka:	obrotowa
Napowietrzacz:	tak
Ciśnienie rob.(atm):	3
Przepływ wody (l/min):	16
Typ:	ścienna
Rozstaw przyłączy:	150±20 mm
Waga netto:	1,63 kg
El. sterujący:	regulator ceramiczny Ø35
Wylewka (dł./il. strumieni):	150 mm/-
Zawór przeciwwzassaniowy:	-
Grupa akustyczna:	II
Maks. temp. wody (°C)	≤90
Opak. zawiera:	baterię, mimośrodę 10/57 (2 szt.), rozety z uszczelkami (2 szt.), instrukcję obsługi i montażu baterii jednouchwytowych ściennych
Zalecany osprzęt:	-
Gwarancja:	100 lat na elementy odlewane, 5 lat na bezawaryjną pracę regulatorów ceramicznych
Certyfikaty i deklaracje:	produkt wykonany zgodnie z normą PN-EN 817, posiada Deklarację Zgodności, Atest Higieniczny oraz Znak Budowlany

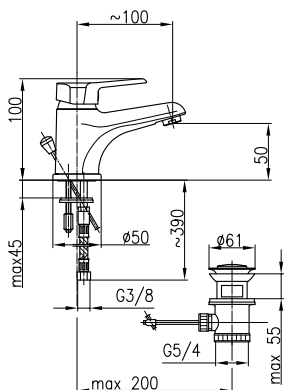
Kolor	EAN	Indeks	Cena (PLN netto)
chrom	5907571482004	4800-810-00	218,00



OPIS PRODUKTU

Bateria jednouchwykowa, zlewozmywakowa	
PKWiU:	28.14.12.0
Montaż:	2-otworowy
Ilość w opak. jedn./zb.:	1/12
Materiał:	mosiądz
Wylewka:	obrotowa
Napowietrzacz:	tak
Ciśnienie rob.(atm):	3
Przepływ wody (l/min):	16
Typ:	ścienna
Rozstaw przyłączy:	150±20 mm
Waga netto:	1,73 kg
El. sterujący:	regulator ceramiczny Ø35
Wylewka (dł./il. strumieni):	200 mm/-
Zawór przeciwwzassaniowy:	-
Grupa akustyczna:	II
Maks. temp. wody (°C)	≤90
Opak. zawiera:	baterię, mimośrodę 10/57 (2 szt.), rozety z uszczelkami (2 szt.), instrukcję obsługi i montażu baterii jednouchwytowych ściennych
Zalecany osprzęt:	-
Gwarancja:	100 lat na elementy odlewane, 5 lat na bezawaryjną pracę regulatorów ceramicznych
Certyfikaty i deklaracje:	produkt wykonany zgodnie z normą PN-EN 817, posiada Deklarację Zgodności, Atest Higieniczny oraz Znak Budowlany

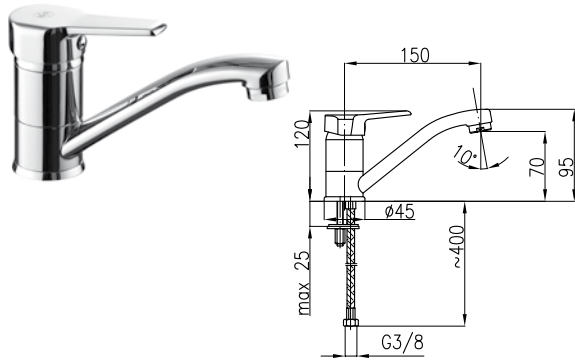
Kolor	EAN	Indeks	Cena (PLN netto)
chrom	5907571482011	4800-910-00	225,00



OPIS PRODUKTU

Bateria jednouchwykowa, umywalkowa	
PKWiU:	28.14.12.0
Montaż:	1-otworowy
Ilość w opak. jedn./zb.:	1/12
Materiał:	mosiądz
Wylewka:	stała
Napowietrzacz:	tak
Ciśnienie rob.(atm):	3
Przepływ wody (l/min):	12
Typ:	stojąca
Rozstaw przyłączy:	-
Waga netto:	1,45 kg
El. sterujący:	regulator ceramiczny Ø35
Wylewka (dł./il. strumieni):	-/-
Zawór przeciwwzassaniowy:	-
Grupa akustyczna:	II
Maks. temp. wody (°C)	≤90
Opak. zawiera:	baterię, spust sterowany metalowy 5/4" kpl. z ciągnem, komplet mocujący z podstawką, przyłącza elastyczne M10x1/G 3/8" (L=350 mm, 2 szt.), instrukcję montażu, kartę gwarancyjną
Zalecany osprzęt:	-
Gwarancja:	100 lat na elementy odlewane, 5 lat na bezawaryjną pracę regulatorów ceramicznych
Certyfikaty i deklaracje:	produkt wykonany zgodnie z normą PN-EN 817, posiada Deklarację Zgodności, Atest Higieniczny oraz Znak Budowlany

Kolor	EAN	Indeks	Cena (PLN netto)
chrom	5907571482028	4802-815-00	164,00

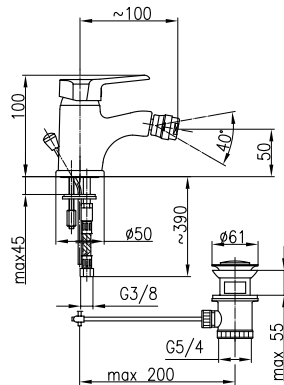


OPIS PRODUKTU

Bateria jednouchwytowa, umywalkowa

PKWiU:	28.14.12.0
Montaż:	1-otworowy
Ilość w opak. jedn./zb.:	1/20
Materiał:	mosiądz
Wylewka:	obrotowa
Napowietrzacz:	tak
Ciśnienie rob.(atm):	3
Przepływ wody (l/min):	12
Typ:	stojąca
Rozstaw przyłączy:	-
Waga netto:	0,77 kg
El. sterujący:	regulator ceramiczny Ø35
Wylewka (dł./il. strumieni):	150 mm/-
Zawór przeciwwzassaniowy:	-
Grupa akustyczna:	II
Maks. temp. wody (°C)	≤90
Opak. zawiera:	baterię, komplet mocujący, przyłęczca elastyczne M10x1/G3/8" L=350 mm (2 szt.), instrukcję obsługi i montażu baterii jednouchwytowych stojących
Zalecany osprzęt:	-
Gwarancja:	100 lat na elementy odlewane, 5 lat na bezawaryjną pracę regulatorów ceramicznych
Certyfikaty i deklaracje:	produkt wykonany zgodnie z normą PN-EN 817, posiada Deklarację Zgodności, Atest Higieniczny oraz Znak Budowlany

Kolor	EAN	Indeks	Cena (PLN netto)
chrom	5907571482035	4802-915-00	150,00

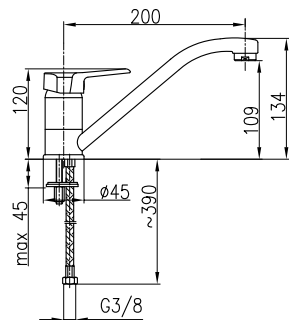


OPIS PRODUKTU

Bateria jednouchwytowa, bidetowa

PKWiU:	28.14.12.0
Montaż:	1-otworowy
Ilość w opak. jedn./zb.:	1/12
Materiał:	mosiądz
Wylewka:	-
Napowietrzacz:	tak
Ciśnienie rob.(atm):	3
Przepływ wody (l/min):	12
Typ:	stojąca
Rozstaw przyłączy:	-
Waga netto:	1, 135 kg
El. sterujący:	regulator ceramiczny Ø35
Wylewka (dł./il. strumieni):	-/-
Zawór przeciwwzassaniowy:	-
Grupa akustyczna:	II
Maks. temp. wody (°C)	≤90
Opak. zawiera:	baterię, spust sterowany metalowy 5/4" kpi. z ciągnem, komplet mocujący z podstawką, przyłęczca elastyczne M10x1/ G3/8" L=350 mm (2 szt.), Instrukcję obsługi i montażu baterii jednouchwytowych stojących
Zalecany osprzęt:	-
Gwarancja:	100 lat na elementy odlewane, 5 lat na bezawaryjną pracę regulatorów ceramicznych
Certyfikaty i deklaracje:	produkt wykonany zgodnie z normą PN-EN 817, posiada Deklarację Zgodności, Atest Higieniczny oraz Znak Budowlany

Kolor	EAN	Indeks	Cena (PLN netto)
chrom	5907571482073	4807-015-00	181,00




OPIS PRODUKTU

Bateria jednouchwytowa, zlewozmywakowa

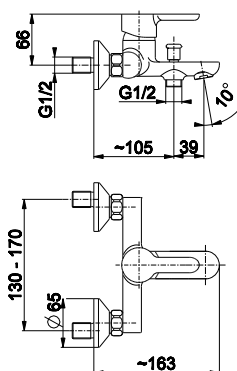
PKWiU:	28.14.12.0
Montaż:	1-otworowy
Ilość w opak. jedn./zb.:	1/12
Materiał:	mosiądz
Wylewka:	obrotowa
Napowietrzacz:	tak
Ciśnienie rob.(atm):	3
Przepływ wody (l/min):	12
Typ:	stojąca
Rozstaw przyłączy:	-
Waga netto:	0,96 kg
El. sterujący:	regulator ceramiczny Ø35
Wylewka (dł./il. strumieni):	200 mm/-
Zawór przeciwwzassaniowy:	-
Grupa akustyczna:	II
Maks. temp. wody (°C)	≤90
Opak. zawiera:	baterię, komplet mocujący, przyłęczca elastyczne M10x1/ G3/8" (2 szt.), instrukcję obsługi i montażu baterii jednouchwytowych stojących
Zalecany osprzęt:	-
Gwarancja:	100 lat na elementy odlewane, 5 lat na bezawaryjną pracę regulatorów ceramicznych
Certyfikaty i deklaracje:	produkt wykonany zgodnie z normą PN-EN 817, posiada Deklarację Zgodności, Atest Higieniczny oraz Znak Budowlany

Kolor	EAN	Indeks	Cena (PLN netto)
chrom	5907571482042	4803-915-00	164,00





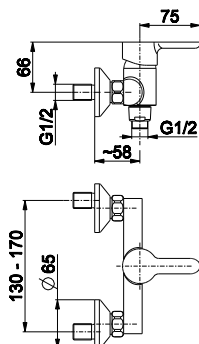
Granat



OPIS PRODUKTU

Bateria jednouchwytowa, wannowa	
PKWiU:	28.14.12.0
Montaż:	2-otworowy
Ilość w opak. jedn./zb.:	1/12
Materiał:	mosiądz
Wylewka:	stała
Napowietrzacz:	tak
Ciśnienie rob.(atm):	3
Przepływ wody (l/min):	18
Typ:	ścienna
Rozstaw przyłączy:	150±20 mm
Waga netto:	1,25 kg
El. sterujący:	regulator ceramiczny Ø35
Wylewka (dł./il. strumieni):	-/-
Zawór przeciwwzassaniowy:	tak
Grupa akustyczna:	II
Maks. temp. wody (°C)	≤90
Opak. zawiera:	baterię, mimośrodę 10/57 (2 szt.), rozety z uszczelkami (2 szt.), instrukcję obsługi i montażu baterii jednouchwytowych ściennych
Zalecany osprzęt:	-
Gwarancja:	100 lat na elementy odlewane, 5 lat na bezawaryjną pracę regulatorów ceramicznych
Certyfikaty i deklaracje:	produkt wykonany zgodnie z normą PN-EN 817, posiada Deklarację Zgodności, Atest Higieniczny oraz Znak Budowlany

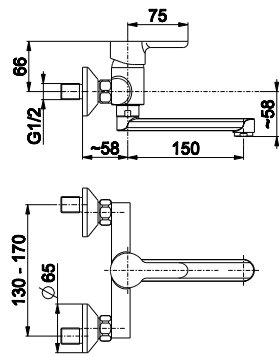
Kolor	EAN	Indeks	Cena (PLN netto)
chrom	5907571551823	5524-010-00	*



OPIS PRODUKTU

Bateria jednouchwytowa, natryskowa	
PKWiU:	28.14.12.0
Montaż:	2-otworowy
Ilość w opak. jedn./zb.:	1/20
Materiał:	mosiądz
Wylewka:	-
Napowietrzacz:	-
Ciśnienie rob.(atm):	3
Przepływ wody (l/min):	20
Typ:	ścienna
Rozstaw przyłączy:	150±20 mm
Waga netto:	1,03 kg
El. sterujący:	regulator ceramiczny Ø35
Wylewka (dł./il. strumieni):	-/-
Zawór przeciwwzassaniowy:	tak
Grupa akustyczna:	II
Maks. temp. wody (°C)	≤90
Opak. zawiera:	baterię, mimośrodę 10/57 (2 szt.), rozety z uszczelkami (2 szt.), instrukcję obsługi i montażu baterii jednouchwytowych ściennych
Zalecany osprzęt:	-
Gwarancja:	100 lat na elementy odlewane, 5 lat na bezawaryjną pracę regulatorów ceramicznych
Certyfikaty i deklaracje:	produkt wykonany zgodnie z normą PN-EN 817, posiada Deklarację Zgodności, Atest Higieniczny oraz Znak Budowlany

Kolor	EAN	Indeks	Cena (PLN netto)
chrom	5907571551830	5526-010-00	*

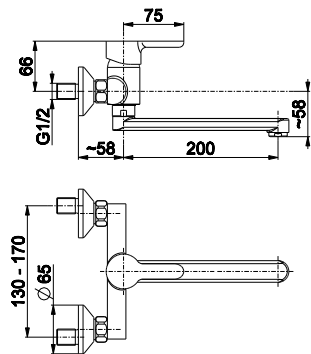


OPIS PRODUKTU

Bateria jednouchwykowa, umywalkowa

PKWiU:	28.14.12.0
Montaż:	2-otworowy
Ilość w opak. jedn./zb.:	1/12
Materiał:	mosiądz
Wylewka:	obrotowa
Napowietrzacz:	tak
Ciśnienie rob.(atm):	3
Przepływ wody (l/min):	16
Typ:	ścienna
Rozstaw przyłączy:	150±20 mm
Waga netto:	1,20 kg
El. sterujący:	regulator ceramiczny Ø35
Wylewka (dł./il. strumieni):	150 mm/-
Zawór przeciwwzassaniowy:	-
Grupa akustyczna:	II
Maks. temp. wody (°C)	≤90
Opak. zawiera:	baterię, mimośrodry 10/57 (2 szt.), rozety z uszczelkami (2 szt.), instrukcję obsługi i montażu baterii jednouchwytowych ściennych
Zalecany osprzęt:	-
Gwarancja:	100 lat na elementy odlewane, 5 lat na bezawaryjną pracę regulatorów ceramicznych
Certyfikaty i deklaracje:	produkt wykonany zgodnie z normą PN-EN 817, posiada Deklarację Zgodności, Atest Higieniczny oraz Znak Budowlany

Kolor	EAN	Indeks	Cena (PLN netto)
chrom	5907571551908	5520-810-00	*

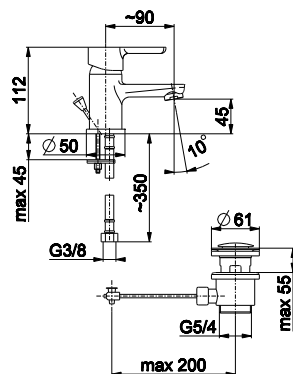


OPIS PRODUKTU

Bateria jednouchwykowa, zlewozmywakowa

PKWiU:	28.14.12.0
Montaż:	2-otworowy
Ilość w opak. jedn./zb.:	1/12
Materiał:	mosiądz
Wylewka:	obrotowa
Napowietrzacz:	tak
Ciśnienie rob.(atm):	3
Przepływ wody (l/min):	16
Typ:	ścienna
Rozstaw przyłączy:	150±20 mm
Waga netto:	1,22 kg
El. sterujący:	regulator ceramiczny Ø35
Wylewka (dł./il. strumieni):	200 mm/-
Zawór przeciwwzassaniowy:	-
Grupa akustyczna:	II
Maks. temp. wody (°C)	≤90
Opak. zawiera:	baterię, mimośrodry 10/57 (2 szt.), rozety z uszczelkami (2 szt.), instrukcję obsługi i montażu baterii jednouchwytowych ściennych
Zalecany osprzęt:	-
Gwarancja:	100 lat na elementy odlewane, 5 lat na bezawaryjną pracę regulatorów ceramicznych
Certyfikaty i deklaracje:	produkt wykonany zgodnie z normą PN-EN 817, posiada Deklarację Zgodności, Atest Higieniczny oraz Znak Budowlany

Kolor	EAN	Indeks	Cena (PLN netto)
chrom	5907571551915	5520-910-00	*



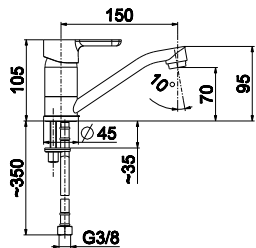
OPIS PRODUKTU

Bateria jednouchwykowa, umywalkowa

PKWiU:	28.14.12.0
Montaż:	1-otworowy
Ilość w opak. jedn./zb.:	1/12
Materiał:	mosiądz
Wylewka:	stała
Napowietrzacz:	tak
Ciśnienie rob.(atm):	3
Przepływ wody (l/min):	12
Typ:	stojąca
Rozstaw przyłączy:	-
Waga netto:	0,97 kg
El. sterujący:	regulator ceramiczny Ø35
Wylewka (dł./il. strumieni):	-/-
Zawór przeciwwzassaniowy:	-
Grupa akustyczna:	II
Maks. temp. wody (°C)	≤90
Opak. zawiera:	baterię, spust sterowany tworzywowy 5/4" kpl. z ciągnem, komplet mocujący z podstawką, przyłącza elastyczne M10x1/G 3/8" (L=350 mm, 2 szt.), instrukcję montażu, kartę gwarancyjną
Zalecany osprzęt:	-
Gwarancja:	100 lat na elementy odlewane, 5 lat na bezawaryjną pracę regulatorów ceramicznych
Certyfikaty i deklaracje:	produkt wykonany zgodnie z normą PN-EN 817, posiada Deklarację Zgodności, Atest Higieniczny oraz Znak Budowlany

Kolor	EAN	Indeks	Cena (PLN netto)
chrom	5907571551779	5522-815-00	*

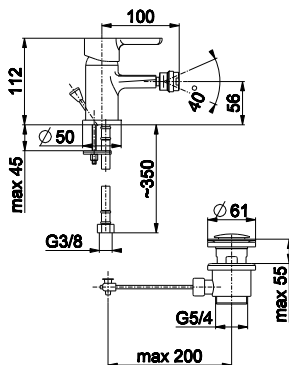




OPIS PRODUKTU

Bateria jednouchwykowa, umywalkowa	
PKWiU:	28.14.12.0
Montaż:	1-otworowy
Ilość w opak. jedn./zb.:	1/20
Materiał:	mosiądz
Wylewka:	obrotowa
Napowietrzacz:	tak
Ciśnienie rob.(atm):	3
Przepływ wody (l/min):	12
Typ:	stojąca
Rozstaw przyłączy:	-
Waga netto:	0,83 kg
El. sterujący:	regulator ceramiczny Ø35
Wylewka (dł./il. strumieni):	150 mm/-
Zawór przeciwwzassaniowy:	-
Grupa akustyczna:	II
Maks. temp. wody (°C)	≤90
Opak. zawiera:	baterię, komplet mocujący, przyłącza elastyczne M10x 1/G3/8" L=350 mm (2 szt.), instrukcję obsługi i montażu baterii jednouchwytowych stojących
Zalecany osprzęt:	-
Gwarancja:	100 lat na elementy odlewane, 5 lat na bezawaryjną pracę regulatorów ceramicznych
Certyfikaty i deklaracje:	produkt wykonany zgodnie z normą PN-EN 817, posiada Deklarację Zgodności, Atest Higieniczny oraz Znak Budowlany

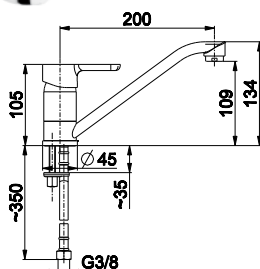
Kolor	EAN	Indeks	Cena (PLN netto)
chrom	5907571551762	5522-915-00	*



OPIS PRODUKTU

Bateria jednouchwykowa, bidetowa	
PKWiU:	28.14.12.0
Montaż:	1-otworowy
Ilość w opak. jedn./zb.:	1/12
Materiał:	mosiądz
Wylewka:	-
Napowietrzacz:	tak
Ciśnienie rob.(atm):	3
Przepływ wody (l/min):	12
Typ:	stojąca
Rozstaw przyłączy:	-
Waga netto:	0,96 kg
El. sterujący:	regulator ceramiczny Ø35
Wylewka (dł./il. strumieni):	-/-
Zawór przeciwwzassaniowy:	-
Grupa akustyczna:	II
Maks. temp. wody (°C)	≤90
Opak. zawiera:	baterię, spust sterowany tworzywowy 5/4" kpl. z ciągnem, komplet mocujący z podstawką, przyłącza elastyczne M10x1/ G3/8" L=350 mm (2 szt.), Instrukcję obsługi i montażu baterii jednouchwytowych stojących
Zalecany osprzęt:	-
Gwarancja:	100 lat na elementy odlewane, 5 lat na bezawaryjną pracę regulatorów ceramicznych
Certyfikaty i deklaracje:	produkt wykonany zgodnie z normą PN-EN 817, posiada Deklarację Zgodności, Atest Higieniczny oraz Znak Budowlany

Kolor	EAN	Indeks	Cena (PLN netto)
chrom	5907571551816	5527-015-00	*

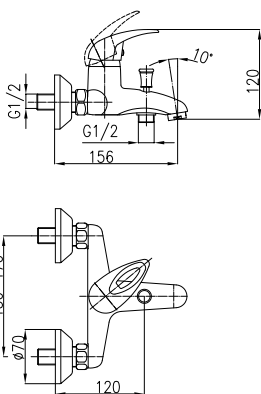



OPIS PRODUKTU

Bateria jednouchwykowa, umywalkowo-zlewozmywakowa	
PKWiU:	28.14.12.0
Montaż:	1-otworowy
Ilość w opak. jedn./zb.:	1/12
Materiał:	mosiądz
Wylewka:	obrotowa
Napowietrzacz:	tak
Ciśnienie rob.(atm):	3
Przepływ wody (l/min):	12
Typ:	stojąca
Rozstaw przyłączy:	-
Waga netto:	0,83 kg
El. sterujący:	regulator ceramiczny Ø35
Wylewka (dł./il. strumieni):	200 mm/-
Zawór przeciwwzassaniowy:	-
Grupa akustyczna:	II
Maks. temp. wody (°C)	≤90
Opak. zawiera:	baterię, komplet mocujący, przyłącza elastyczne M10x 1/G3/8" L=350 mm (2 szt.), instrukcję obsługi i montażu baterii jednouchwytowych stojących
Zalecany osprzęt:	-
Gwarancja:	100 lat na elementy odlewane, 5 lat na bezawaryjną pracę regulatorów ceramicznych
Certyfikaty i deklaracje:	produkt wykonany zgodnie z normą PN-EN 817, posiada Deklarację Zgodności, Atest Higieniczny oraz Znak Budowlany

Kolor	EAN	Indeks	Cena (PLN netto)
chrom	5907571551793	5523-915-00	*

Jaspis

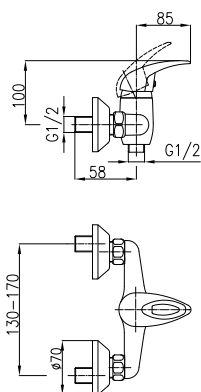


OPIS PRODUKTU

Bateria jednouchwytowa, wannowa

PKWiU:	28.14.12.0
Montaż:	2-otworowy
Ilość w opak. jedn./zb.:	1/12
Materiał:	mosiądz
Wylewka:	stała
Napowietznac:	tak
Ciśnienie rob.(atm):	3
Przepływ wody (l/min):	16
Typ:	ścienna
Rozstaw przyłączy:	150±20 mm
Waga netto:	1,28 kg
Ei. sterujący:	regulator ceramiczny Ø35
Wylewka (dł./il. strumieni):	-/-
Zawór przeciwwzassaniowy:	-
Grupa akustyczna:	II
Maks. temp. wody (°C)	≤90
Opak. zawiera:	baterię, mimośrody (2 szt.), rozety z uszczelkami (2 szt.), instrukcję obsługi i montażu baterii jednouchwytowych ściennych
Zalecany osprzęt:	Bateria bez natrysku
Gwarancja:	100 lat na elementy odlewane, 5 lat na bezawaryjną pracę regulatorów ceramicznych
Certyfikaty i deklaracje:	produkt wykonany zgodnie z normą PN-EN 817, posiada Deklarację Zgodności, Atest Higieniczny oraz Znak Budowlany

Kolor	EAN	Indeks	Cena (PLN netto)
chrom	5907571540018	544-010-00	*



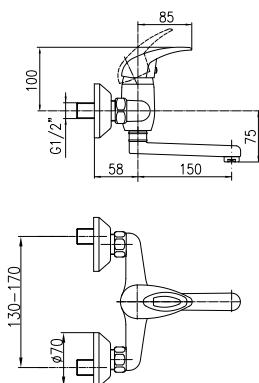
OPIS PRODUKTU

Bateria jednouchwytowa, natryskowa

PKWiU:	28.14.12.0
Montaż:	2-otworowy
Ilość w opak. jedn./zb.:	1/12
Materiał:	mosiądz
Wylewka:	-
Napowietznac:	-
Ciśnienie rob.(atm):	3
Przepływ wody (l/min):	20
Typ:	stojąca
Rozstaw przyłączy:	150±20 mm
Waga netto:	1,12 kg
Ei. sterujący:	regulator ceramiczny Ø35
Wylewka (dł./il. strumieni):	-/-
Zawór przeciwwzassaniowy:	-
Grupa akustyczna:	II
Maks. temp. wody (°C)	≤90
Opak. zawiera:	baterię, mimośrody (2 szt.), rozety z uszczelkami (2 szt.), instrukcję obsługi i montażu baterii jednouchwytowych ściennych
Zalecany osprzęt:	Bateria bez natrysku
Gwarancja:	100 lat na elementy odlewane, 5 lat na bezawaryjną pracę regulatorów ceramicznych
Certyfikaty i deklaracje:	produkt wykonany zgodnie z normą PN-EN 817, posiada Deklarację Zgodności, Atest Higieniczny oraz Znak Budowlany

Kolor	EAN	Indeks	Cena (PLN netto)
chrom	5907571540025	546-010-00	*

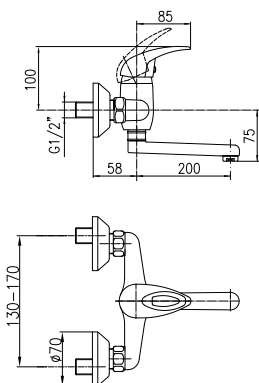




OPIS PRODUKTU

Bateria jednouchwykowa, umywalkowa	
PKWiU:	28.14.12.0
Montaż:	2-otworowy
Ilość w opak. jedn./zb.:	1/12
Materiał:	mosiądz
Wylewka:	obrotowa
Napowietrzacz:	tak
Ciśnienie rob.(atm):	3
Przepływ wody (l/min):	12
Typ:	ścienna
Rozstaw przyłączy:	150±20 mm
Waga netto:	1,20 kg
El. sterujący:	regulator ceramiczny Ø35
Wylewka (dł./il. strumieni):	150 mm/-
Zawór przeciwwzassaniowy:	-
Grupa akustyczna:	II
Maks. temp. wody (°C)	≤90
Opak. zawiera:	baterię, mimośrodę (2 szt.), rozety z uszczelkami (2 szt.), instrukcję obsługi i montażu baterii jednouchwytowych ściennych
Zalecany osprzęt:	-
Gwarancja:	100 lat na elementy odlewane, 5 lat na bezawaryjną pracę regulatorów ceramicznych
Certyfikaty i deklaracje:	produkt wykonany zgodnie z normą PN-EN 817, posiada Deklarację Zgodności, Atest Higieniczny oraz Znak Budowlany

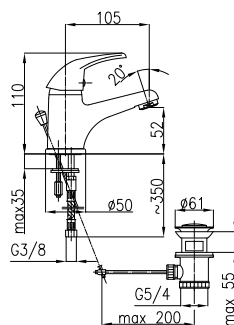
Kolor	EAN	Indeks	Cena (PLN netto)
chrom	5907571540032	540-810-00	*



OPIS PRODUKTU

Bateria jednouchwykowa, zlewozmywakowa	
PKWiU:	28.14.12.0
Montaż:	2-otworowy
Ilość w opak. jedn./zb.:	1/12
Materiał:	mosiądz
Wylewka:	obrotowa
Napowietrzacz:	tak
Ciśnienie rob.(atm):	3
Przepływ wody (l/min):	12
Typ:	ścienna
Rozstaw przyłączy:	150±20 mm
Waga netto:	1,36 kg
El. sterujący:	regulator ceramiczny Ø35
Wylewka (dł./il. strumieni):	200 mm/-
Zawór przeciwwzassaniowy:	-
Grupa akustyczna:	II
Maks. temp. wody (°C)	≤90
Opak. zawiera:	baterię, mimośrodę (2 szt.), rozety z uszczelkami (2 szt.), instrukcję obsługi i montażu baterii jednouchwytowych ściennych
Zalecany osprzęt:	-
Gwarancja:	100 lat na elementy odlewane, 5 lat na bezawaryjną pracę regulatorów ceramicznych
Certyfikaty i deklaracje:	produkt wykonany zgodnie z normą PN-EN 817, posiada Deklarację Zgodności, Atest Higieniczny oraz Znak Budowlany

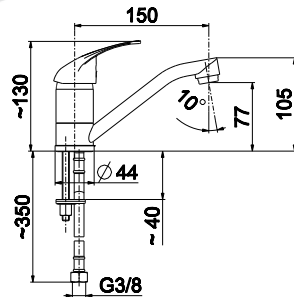
Kolor	EAN	Indeks	Cena (PLN netto)
chrom	5907571540049	540-910-00	*



OPIS PRODUKTU

Bateria jednouchwykowa, umywalkowa	
PKWiU:	28.14.12.0
Montaż:	1-otworowy
Ilość w opak. jedn./zb.:	1/20
Materiał:	mosiądz
Wylewka:	stała
Napowietrzacz:	tak
Ciśnienie rob.(atm):	3
Przepływ wody (l/min):	12
Typ:	stojąca
Rozstaw przyłączy:	-
Waga netto:	1, 13 kg
El. sterujący:	regulator ceramiczny Ø35
Wylewka (dł./il. strumieni):	-/-
Zawór przeciwwzassaniowy:	-
Grupa akustyczna:	II
Maks. temp. wody (°C)	≤90
Opak. zawiera:	baterię, spust sterowany tworzywowy 5/4\" kpl. z ciągnem, komplet mocujący z podstawką, przyłączą elastyczne M10x1/G3/8\" (2 szt.), instrukcję obsługi i montażu baterii jednouchwytowych stojących
Zalecany osprzęt:	Ze spustem sterowanym i ciągnem skręcanym kpl.
Gwarancja:	100 lat na elementy odlewane, 5 lat na bezawaryjną pracę regulatorów ceramicznych
Certyfikaty i deklaracje:	produkt wykonany zgodnie z normą PN-EN 817, posiada Deklarację Zgodności, Atest Higieniczny oraz Znak Budowlany

Kolor	EAN	Indeks	Cena (PLN netto)
chrom	5907571540056	542-815-00	*

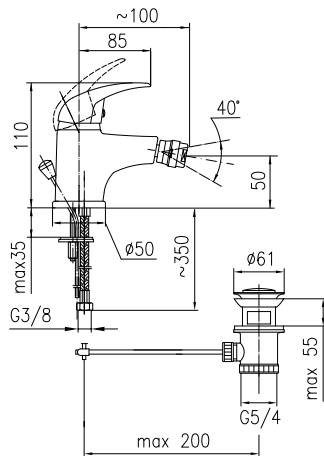


OPIS PRODUKTU

Bateria jednouchwykowa, umywalkowa

PKWiU:	28.14.12.0
Montaż:	1-otworowy
Ilość w opak. jedn./zb.:	1/20
Materiał:	mosiądz
Wylewka:	obrotowa
Napowietrzacz:	tak
Ciśnienie rob.(atm):	3
Przepływ wody (l/min):	12
Typ:	stojąca
Rozstaw przyłączy:	-
Waga netto:	1,00 kg
El. sterujący:	regulator ceramiczny Ø35
Wylewka (dł./il. strumieni):	150 mm/-
Zawór przeciwwzassaniowy:	-
Grupa akustyczna:	II
Maks. temp. wody (°C)	≤90
Opak. zawiera:	baterię, przyłącza elastyczne M10x 1/G3/8" L=350 mm (2 szt.), komplet mocujący, instrukcję montażu, kartę gwarancyjną
Zalecany osprzęt:	zawory kątowe 244-040-00, spust klik-klak 660-354-00, syfon butelkowy 601-054-00
Gwarancja:	100 lat na elementy odlewane, 5 lat na bezawaryjną pracę regulatorów ceramicznych
Certyfikaty i deklaracje:	produkt wykonany zgodnie z normą PN-EN 817, posiada Deklarację Zgodności, Atest Higieniczny oraz Znak Budowlany

Kolor	EAN	Indeks	Cena (PLN netto)
chrom	5907571540087	542-915-00	*

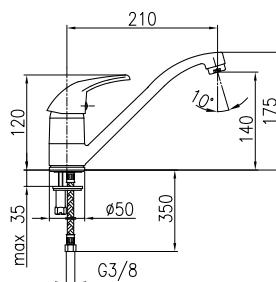


OPIS PRODUKTU

Bateria jednouchwykowa, bidetowa

PKWiU:	28.14.12.0
Montaż:	1-otworowy
Ilość w opak. jedn./zb.:	1/20
Materiał:	mosiądz
Wylewka:	obrotowa
Napowietrzacz:	tak
Ciśnienie rob.(atm):	3
Przepływ wody (l/min):	11
Typ:	stojąca
Rozstaw przyłączy:	-
Waga netto:	1,22 kg
El. sterujący:	regulator ceramiczny Ø35
Wylewka (dł./il. strumieni):	-/-
Zawór przeciwwzassaniowy:	-
Grupa akustyczna:	II
Maks. temp. wody (°C)	≤90
Opak. zawiera:	baterię, spust sterowany metalowy 5/4" kpl. z ciągnem, komplet mocujący z podstawką, przyłącza elastyczne M10x1/ G3/8" L=350 mm (2 szt.), instrukcję obsługi i montażu baterii jednouchwytowych stojących
Zalecany osprzęt:	Bateria z przegubową końcówką perlatora.
Gwarancja:	100 lat na elementy odlewane, 5 lat na bezawaryjną pracę regulatorów ceramicznych
Certyfikaty i deklaracje:	produkt wykonany zgodnie z normą PN-EN 817, posiada Deklarację Zgodności, Atest Higieniczny oraz Znak Budowlany

Kolor	EAN	Indeks	Cena (PLN netto)
chrom	5907571540063	547-015-00	*



OPIS PRODUKTU

Bateria jednouchwykowa, zlewozmywakowa

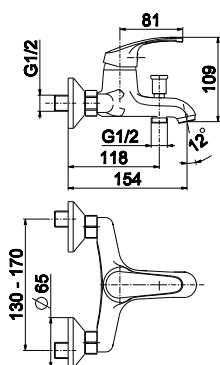
PKWiU:	28.14.12.0
Montaż:	1-otworowy
Ilość w opak. jedn./zb.:	1/12
Materiał:	mosiądz
Wylewka:	obrotowa
Napowietrzacz:	tak
Ciśnienie rob.(atm):	3
Przepływ wody (l/min):	12
Typ:	stojąca
Rozstaw przyłączy:	-
Waga netto:	0,88 kg
El. sterujący:	regulator ceramiczny Ø35
Wylewka (dł./il. strumieni):	210 mm/-
Zawór przeciwwzassaniowy:	-
Grupa akustyczna:	II
Maks. temp. wody (°C)	≤90
Opak. zawiera:	baterię, komplet mocujący, przyłącza elastyczne M10x 1/G3/8" L=350 mm (2 szt.), instrukcję obsługi i montażu baterii jednouchwytowych stojących
Zalecany osprzęt:	-
Gwarancja:	100 lat na elementy odlewane, 5 lat na bezawaryjną pracę regulatorów ceramicznych
Certyfikaty i deklaracje:	produkt wykonany zgodnie z normą PN-EN 817, posiada Deklarację Zgodności, Atest Higieniczny oraz Znak Budowlany

Kolor	EAN	Indeks	Cena (PLN netto)
chrom	5907571540070	543-915-00	*





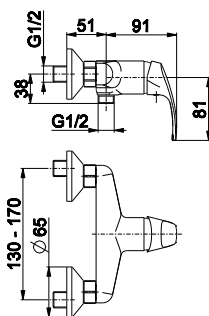
Krzem



OPIS PRODUKTU

Bateria jednouchwytowa, wannowa	
PKWiU:	28.14.12.0
Montaż:	2-otworowy
Ilość w opak. jedn./zb.:	1/-
Materiał:	mosiądz
Wylewka:	stała
Napowietrzacz:	tak
Ciśnienie rob.(atm):	3
Przepływ wody (l/min):	20
Typ:	ścienna
Rozstaw przyłączy:	150±20 mm
Waga netto:	1,30 kg
El. sterujący:	regulator ceramiczny Ø35
Wylewka (dł./il. strumieni):	-/-
Zawór przeciwwzassaniowy:	-
Grupa akustyczna:	II
Maks. temp. wody (°C)	≤90
Opak. zawiera:	baterię, mimośrodry (2 szt.), rozety z uszczelkami (2 szt.), instrukcję obsługi i montażu baterii jednouchwytowych ściennych
Zalecany osprzęt:	-
Gwarancja:	100 lat na elementy odlewane, 5 lat na bezawaryjną pracę regulatorów ceramicznych
Certyfikaty i deklaracje:	produkt wykonany zgodnie z normą PN-EN 817, posiada Deklarację Zgodności, Atest Higieniczny oraz Znak Budowlany

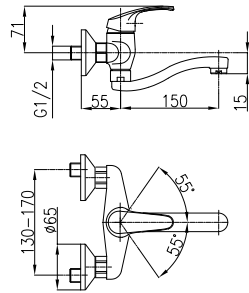
Kolor	EAN	Indeks	Cena (PLN netto)
chrom	5907571420341	4214-010-00	*



OPIS PRODUKTU

Bateria jednouchwytowa, natryskowa	
PKWiU:	28.14.12.0
Montaż:	2-otworowy
Ilość w opak. jedn./zb.:	1/-
Materiał:	mosiądz
Wylewka:	-
Napowietrzacz:	nie
Ciśnienie rob.(atm):	3
Przepływ wody (l/min):	16
Typ:	ścienna
Rozstaw przyłączy:	150±20 mm
Waga netto:	0,96 kg
El. sterujący:	regulator ceramiczny Ø35
Wylewka (dł./il. strumieni):	-/-
Zawór przeciwwzassaniowy:	-
Grupa akustyczna:	II
Maks. temp. wody (°C)	≤90
Opak. zawiera:	baterię, mimośrodry (2 szt.), rozety z uszczelkami (2 szt.), instrukcję obsługi i montażu baterii jednouchwytowych ściennych
Zalecany osprzęt:	-
Gwarancja:	100 lat na elementy odlewane, 5 lat na bezawaryjną pracę regulatorów ceramicznych
Certyfikaty i deklaracje:	produkt wykonany zgodnie z normą PN-EN 817, posiada Deklarację Zgodności, Atest Higieniczny oraz Znak Budowlany

Kolor	EAN	Indeks	Cena (PLN netto)
chrom	5907571420358	4216-010-00	*

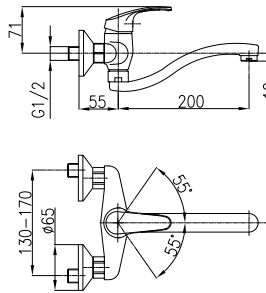


OPIS PRODUKTU

Bateria jednouchwykowa, umywalkowa

PKWiU:	28.14.12.0
Montaż:	2-otworowy
Ilość w opak. jedn./zb.:	1/-
Materiał:	mosiądz
Wylewka:	obrotowa
Napowietrzacz:	tak
Ciśnienie rob.(atm):	3
Przepływ wody (l/min):	12
Typ:	ścienna
Rozstaw przyłączy:	150±20 mm
Waga netto:	1,13 kg
El. sterujący:	regulator ceramiczny Ø35, 2-stopniowy
Wylewka (dł./il. strumień):	150 mm/-
Zawór przeciwwzassaniowy:	-
Grupa akustyczna:	II
Maks. temp. wody (°C)	≤90
Opak. zawiera:	baterię, mimośrodę (2 szt.), rozety z uszczelkami (2 szt.), instrukcję obsługi i montażu baterii jednouchwytowych ściennych
Zalecany osprzęt:	-
Gwarancja:	100 lat na elementy odlewane, 5 lat na bezawaryjną pracę regulatorów ceramicznych
Certyfikaty i deklaracje:	produkt wykonany zgodnie z normą PN-EN 817, posiada Deklarację Zgodności, Atest Higieniczny oraz Znak Budowlany

Kolor	EAN	Indeks	Cena (PLN netto)
chrom	5907571420266	4210-810-00	*

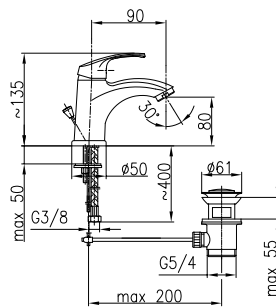


OPIS PRODUKTU

Bateria jednouchwykowa, zlewozmywakowa

PKWiU:	28.14.12.0
Montaż:	2-otworowy
Ilość w opak. jedn./zb.:	1/-
Materiał:	mosiądz
Wylewka:	obrotowa
Napowietrzacz:	tak
Ciśnienie rob.(atm):	3
Przepływ wody (l/min):	12
Typ:	ścienna
Rozstaw przyłączy:	150±20 mm
Waga netto:	1,36 kg
El. sterujący:	regulator ceramiczny Ø35, 2-stopniowy
Wylewka (dł./il. strumień):	200 mm/-
Zawór przeciwwzassaniowy:	-
Grupa akustyczna:	II
Maks. temp. wody (°C)	≤90
Opak. zawiera:	baterię, mimośrodę (2 szt.), rozety z uszczelkami (2 szt.), instrukcję obsługi i montażu baterii jednouchwytowych ściennych
Zalecany osprzęt:	-
Gwarancja:	100 lat na elementy odlewane, 5 lat na bezawaryjną pracę regulatorów ceramicznych
Certyfikaty i deklaracje:	produkt wykonany zgodnie z normą PN-EN 817, posiada Deklarację Zgodności, Atest Higieniczny oraz Znak Budowlany

Kolor	EAN	Indeks	Cena (PLN netto)
chrom	5907571420273	4210-910-00	*



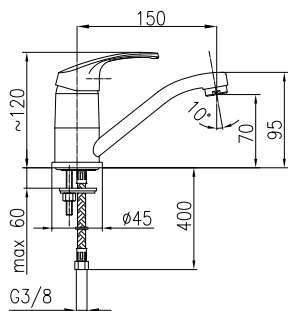
OPIS PRODUKTU

Bateria jednouchwykowa, umywalkowa

PKWiU:	28.14.12.0
Montaż:	1-otworowy
Ilość w opak. jedn./zb.:	1/-
Materiał:	mosiądz
Wylewka:	stała
Napowietrzacz:	tak
Ciśnienie rob.(atm):	3
Przepływ wody (l/min):	12
Typ:	stojąca
Rozstaw przyłączy:	-
Waga netto:	1,18 kg
El. sterujący:	regulator ceramiczny Ø35, 2-stopniowy
Wylewka (dł./il. strumień):	90 mm/-
Zawór przeciwwzassaniowy:	-
Grupa akustyczna:	II
Maks. temp. wody (°C)	≤90
Opak. zawiera:	baterię, spust sterowany tworzywo 5/4" kpl. z ciągnem, komplet mocujący z podstawką, przyłączka elastyczne M10x1/ G3/8" L=350 mm (2 szt.), Instrukcję obsługi i montażu baterii jednouchwytowych stojących
Zalecany osprzęt:	-
Gwarancja:	100 lat na elementy odlewane, 5 lat na bezawaryjną pracę regulatorów ceramicznych
Certyfikaty i deklaracje:	produkt wykonany zgodnie z normą PN-EN 817, posiada Deklarację Zgodności, Atest Higieniczny oraz Znak Budowlany

Kolor	EAN	Indeks	Cena (PLN netto)
chrom	5907571420297	4212-815-00	*



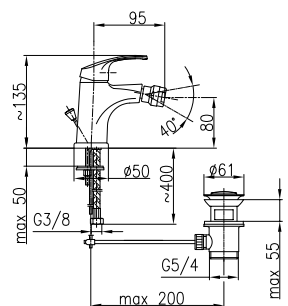


OPIS PRODUKTU

Bateria jednouchwykowa, urnywalkowa

PKWiU:	28.14.12.0
Montaż:	1-otworowy
Ilość w opak. jedn./zb.:	1/-
Materiał:	mosiądz
Wylewka:	obrotowa
Napowietrzacz:	tak
Ciśnienie rob.(atm):	3
Przepływ wody (l/min):	12
Typ:	stojąca
Rozstaw przyłączy:	-
Waga netto:	0,81 kg
El. sterujący:	regulator ceramiczny Ø35, 2-stopniowy
Wylewka (dł./il. strumieni):	150 mm/-
Zawór przeciwwzassaniowy:	-
Grupa akustyczna:	II
Maks. temp. wody (°C)	≤90
Opak. zawiera:	baterię, komplet mocujący, przyłęczca elastyczne M10x1/ G3/8" L=350 mm (2 szt.), Instrukcję obsługi i montażu baterii jednouchwytowych stojących
Zalecany osprzęt:	-
Gwarancja:	100 lat na elementy odlewane, 5 lat na bezawaryjną pracę regulatorów ceramicznych
Certyfikaty i deklaracje:	produkt wykonany zgodnie z normą PN-EN 817, posiada Deklarację Zgodności, Atest Higieniczny oraz Znak Budowlany

Kolor	EAN	Indeks	Cena (PLN netto)
chrom	5907571420310	4212-915-00	*

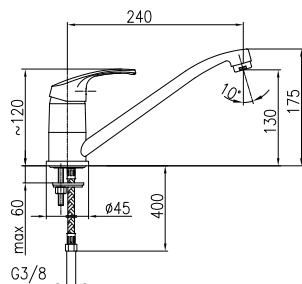


OPIS PRODUKTU

Bateria jednouchwykowa, bidetowa

PKWiU:	28.14.12.0
Montaż:	1-otworowy
Ilość w opak. jedn./zb.:	1/-
Materiał:	mosiądz
Wylewka:	stała
Napowietrzacz:	tak
Ciśnienie rob.(atm):	3
Przepływ wody (l/min):	12
Typ:	stojąca
Rozstaw przyłączy:	-
Waga netto:	1,18 kg
El. sterujący:	regulator ceramiczny Ø35, 2-stopniowy
Wylewka (dł./il. strumieni):	-/-
Zawór przeciwwzassaniowy:	-
Grupa akustyczna:	II
Maks. temp. wody (°C)	≤90
Opak. zawiera:	baterię, spust sterowany tworzywo 5/4" kpl. z ciągnem, komplet mocujący z podstawką, przyłęczca elastyczne M10x1/ G3/8" L=350 mm (2 szt.), Instrukcję obsługi i montażu baterii jednouchwytowych stojących
Zalecany osprzęt:	-
Gwarancja:	100 lat na elementy odlewane, 5 lat na bezawaryjną pracę regulatorów ceramicznych
Certyfikaty i deklaracje:	produkt wykonany zgodnie z normą PN-EN 817, posiada Deklarację Zgodności, Atest Higieniczny oraz Znak Budowlany

Kolor	EAN	Indeks	Cena (PLN netto)
chrom	5907571420372	4217-015-00	*



OPIS PRODUKTU

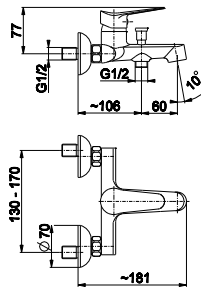
Bateria jednouchwykowa, zlewozmywakowa

PKWiU:	28.14.12.0
Montaż:	1-otworowy
Ilość w opak. jedn./zb.:	1/-
Materiał:	mosiądz
Wylewka:	obrotowa
Napowietrzacz:	tak
Ciśnienie rob.(atm):	3
Przepływ wody (l/min):	12
Typ:	stojąca
Rozstaw przyłączy:	-
Waga netto:	0,96 kg
El. sterujący:	regulator ceramiczny Ø35, 2-stopniowy
Wylewka (dł./il. strumieni):	240 mm/-
Zawór przeciwwzassaniowy:	-
Grupa akustyczna:	II
Maks. temp. wody (°C)	≤90
Opak. zawiera:	baterię, komplet mocujący, przyłęczca elastyczne M10x 1/G3/8" L=350 mm (2 szt.), instrukcję obsługi i montażu baterii jednouchwytowych stojących
Zalecany osprzęt:	-
Gwarancja:	100 lat na elementy odlewane, 5 lat na bezawaryjną pracę regulatorów ceramicznych
Certyfikaty i deklaracje:	produkt wykonany zgodnie z normą PN-EN 817, posiada Deklarację Zgodności, Atest Higieniczny oraz Znak Budowlany

Kolor	EAN	Indeks	Cena (PLN netto)
chrom	5907571420334	4213-915-00	*



Leonit

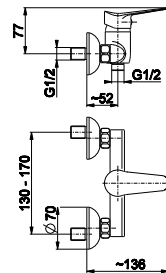


OPIS PRODUKTU

Bateria jednouchwytowa, wannowa

PKWiU:	28.14.12-33.03.01
Montaż:	2-otworowy
Ilość w opak. jedn./zb.:	1/12
Materiał:	mosiądz
Wylewka:	-
Napowietznik:	tak
Ciśnienie rob.(atm):	3
Przepływ wody (l/min):	18
Typ:	ścienna
Rozstaw przyłączy:	150±20 mm
Waga netto:	1,46 kg
El. sterujący:	regulator ceramiczny Ø35
Wylewka (dł./il. strumieni):	-/-
Zawór przeciwwzassaniowy:	tak
Grupa akustyczna:	II
temperatura wody (°C) maks./zalecana:	≤90/65
Opak. zawiera:	baterię, mimośrody 10/57 -2 szt., rozety kuliste -2szt. z uszczelkami, instr. obsługi i mont. bat. jednouchwyt. ściennych.
Zalecany osprzęt:	-
Gwarancja:	100 lat na elementy odlewane, 5 lat na bezawaryjną pracę regulatorów ceramicznych
Certyfikaty i deklaracje:	produkt wykonany zgodnie z normą PN-EN 817, posiada Deklarację Zgodności, Atest Higieniczny oraz Znak Budowlany

Kolor	EAN	Indeks	Cena (PLN netto)
chrom	5907571530262	5314-010-00	232,00

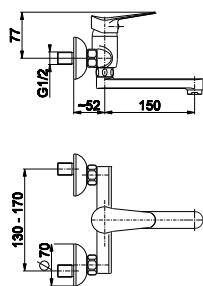


OPIS PRODUKTU

Bateria jednouchwytowa, natryskowa

PKWiU:	28.14.12-33.04.01
Montaż:	2-otworowy
Ilość w opak. jedn./zb.:	1/12
Materiał:	mosiądz
Wylewka:	-
Napowietznik:	-
Ciśnienie rob.(atm):	3
Przepływ wody (l/min):	18
Typ:	ścienna
Rozstaw przyłączy:	150±20 mm
Waga netto:	1,20 kg
El. sterujący:	regulator ceramiczny Ø35
Wylewka (dł./il. strumieni):	-/-
Zawór przeciwwzassaniowy:	tak
Grupa akustyczna:	II
temperatura wody (°C) maks./zalecana:	≤90/65
Opak. zawiera:	baterię, mimośrody 10/57 -2 szt., rozety kuliste -2szt. z uszczelkami, instr. obsługi i mont. bat. jednouchwyt. ściennych.
Zalecany osprzęt:	-
Gwarancja:	100 lat na elementy odlewane, 5 lat na bezawaryjną pracę regulatorów ceramicznych
Certyfikaty i deklaracje:	produkt wykonany zgodnie z normą PN-EN 817, posiada Deklarację Zgodności, Atest Higieniczny oraz Znak Budowlany

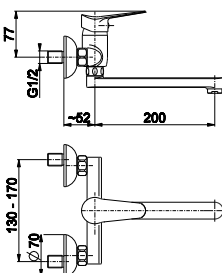
Kolor	EAN	Indeks	Cena (PLN netto)
chrom	5907571530279	5316-010-00	174,00



OPIS PRODUKTU

Bateria jednouchwykowa, umywalkowa	
PKWiU:	28.14.12-33.01.01
Montaż:	2-otworowy
Ilość w opak. jedn./zb.:	1/12
Materiał:	mosiądz
Wylewka:	obrotowa
Napowietrzacz:	tak
Ciśnienie rob.(atm):	3
Przepływ wody (l/min):	12
Typ:	ścienna
Rozstaw przyłączy:	150±20 mm
Waga netto:	1,30 kg
El. sterujący:	regulator ceramiczny Ø35
Wylewka (dł./il. strumieni):	150mm/-
Zawór przeciwwzassaniowy:	-
Grupa akustyczna:	II
temperatura wody (°C) maks./zalecana:	≤90/65
Opak. zawiera:	baterię, mimośrodę 10/57 -2 szt., rozety kuliste -2szt. z uszczelkami, instr. obsługi i mont. bat. jednouchwyt. ściennych.
Zalecany osprzęt:	
Gwarancja:	100 lat na elementy odlewane, 5 lat na bezawaryjną pracę regulatorów ceramicznych
Certyfikaty i deklaracje:	produkt wykonany zgodnie z normą PN-EN 817, posiada Deklarację Zgodności, Atest Higieniczny oraz Znak Budowlany

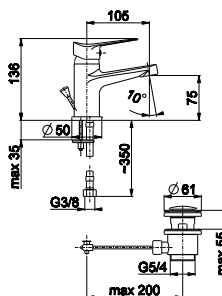
Kolor	EAN	Indeks	Cena (PLN netto)
chrom	5907571530217	5310-810-00	217,00



OPIS PRODUKTU

Bateria jednouchwykowa, zlewozmywakowa	
PKWiU:	28.14.12-33.02.01
Montaż:	2-otworowy
Ilość w opak. jedn./zb.:	1/12
Materiał:	mosiądz
Wylewka:	obrotowa
Napowietrzacz:	tak
Ciśnienie rob.(atm):	3
Przepływ wody (l/min):	12
Typ:	ścienna
Rozstaw przyłączy:	150±20 mm
Waga netto:	1,352 kg
El. sterujący:	regulator ceramiczny Ø35
Wylewka (dł./il. strumieni):	200 mm/-
Zawór przeciwwzassaniowy:	-
Grupa akustyczna:	II
temperatura wody (°C) maks./zalecana:	≤90/65
Opak. zawiera:	baterię, mimośrodę 10/57 -2 szt., rozety kuliste -2szt. z uszczelkami, instr. obsługi i mont. bat. jednouchwyt. ściennych.
Zalecany osprzęt:	Bateria bez natrysku
Gwarancja:	100 lat na elementy odlewane, 5 lat na bezawaryjną pracę regulatorów ceramicznych
Certyfikaty i deklaracje:	produkt wykonany zgodnie z normą PN-EN 817, posiada Deklarację Zgodności, Atest Higieniczny oraz Znak Budowlany

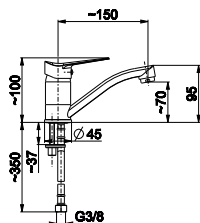
Kolor	EAN	Indeks	Cena (PLN netto)
chrom	5907571530224	5310-910-00	217,00



OPIS PRODUKTU

Bateria jednouchwykowa, umywalkowa	
PKWiU:	28.14.12-33.01.01
Montaż:	1-otworowy
Ilość w opak. jedn./zb.:	1/12
Materiał:	mosiądz
Wylewka:	stała
Napowietrzacz:	tak
Ciśnienie rob.(atm):	3
Przepływ wody (l/min):	12
Typ:	stojąca
Rozstaw przyłączy:	-
Waga netto:	1,115 kg
El. sterujący:	regulator ceramiczny Ø35
Wylewka (dł./il. strumieni):	-/-
Zawór przeciwwzassaniowy:	-
Grupa akustyczna:	II
temperatura wody (°C) maks./zalecana:	≤90/65
Opak. zawiera:	baterię, spust ster. 5/4" tworzyw., komplet mocujący z podstawką, przytączyca elast. M10x1/G3/8 k.d. L=350mm -2 szt., instr. obsługi i mont. bat. jednouchwyt. stojących
Zalecany osprzęt:	-
Gwarancja:	100 lat na elementy odlewane, 5 lat na bezawaryjną pracę regulatorów ceramicznych
Certyfikaty i deklaracje:	produkt wykonany zgodnie z normą PN-EN 817, posiada Deklarację Zgodności, Atest Higieniczny oraz Znak Budowlany

Kolor	EAN	Indeks	Cena (PLN netto)
chrom	5907571530231	5312-815-00	163,00

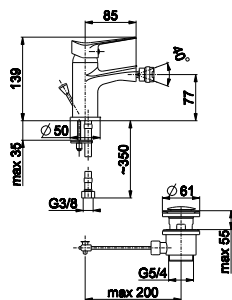


OPIS PRODUKTU

Bateria jednouchwytowa, umywalkowa

PKWiU:	28.14.12.0
Montaż:	1-otworowy
Ilość w opak. jedn./zb.:	1/12
Materiał:	mosiądz
Wylewka:	obrotowa
Napowietrzacz:	tak
Ciśnienie rob.(atm):	3
Przepływ wody (l/min):	12
Typ:	stojąca
Rozstaw przyłączy:	-
Waga netto:	0,824 kg
El. sterujący:	regulator ceramiczny Ø35
Wylewka (dł./il. strumieni):	150 mm/-
Zawór przeciwwzassaniowy:	-
Grupa akustyczna:	II
Maks. temp. wody (°C)	≤90
Opak. zawiera:	baterię, komplet mocujący, przyłóżca elast. M10x1/G3/8 L=350mm - 2szt., instr. obsługi i mont. bat. jednouchwyf. stojących
Zalecany osprzęt:	-
Gwarancja:	100 lat na elementy odlewane, 5 lat na bezawaryjną pracę regulatorów ceramicznych
Certyfikaty i deklaracje:	produkt wykonany zgodnie z normą PN-EN 817, posiada Deklarację Zgodności, Atest Higieniczny oraz Znak Budowlany

Kolor	EAN	Indeks	Cena (PLN netto)
chrom	5907571530248	5312-915-00	149,00

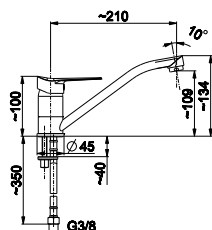


OPIS PRODUKTU

Bateria jednouchwytowa, bidetowa

PKWiU:	28.14.12-33.05.01
Montaż:	1-otworowy
Ilość w opak. jedn./zb.:	1/12
Materiał:	mosiądz
Wylewka:	stała
Napowietrzacz:	tak
Ciśnienie rob.(atm):	3
Przepływ wody (l/min):	12
Typ:	stojąca
Rozstaw przyłączy:	-
Waga netto:	1,142 kg
El. sterujący:	regulator ceramiczny Ø35
Wylewka (dł./il. strumieni):	-/-
Zawór przeciwwzassaniowy:	-
Grupa akustyczna:	II
Temperatura wody (°C) maks./zalecana:	≤90/65
Opak. zawiera:	baterię, spust sterow. 5,4" tworzyw., komplet mocujący z podstawką, przyłóżca elast. M10x1/G3/8 L=350mm -2szt., instr. obsługi i mont. bat. jednouchwyf. stojących
Uwagi:	bateria z przegubową końcówką perlatora.
Gwarancja:	100 lat na elementy odlewane, 5 lat na bezawaryjną pracę regulatorów ceramicznych
Certyfikaty i deklaracje:	produkt wykonany zgodnie z normą PN-EN 817, posiada Deklarację Zgodności, Atest Higieniczny oraz Znak Budowlany

Kolor	EAN	Indeks	Cena (PLN netto)
chrom	5907571530286	5317-015-00	180,00

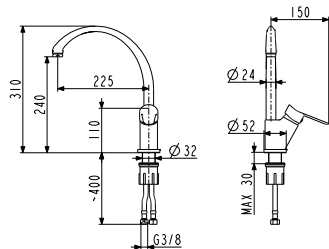


OPIS PRODUKTU

Bateria jednouchwytowa, zlewozmywakowa

PKWiU:	28.14.12.0
Montaż:	1-otworowy
Ilość w opak. jedn./zb.:	1/20
Materiał:	mosiądz
Wylewka:	obrotowa
Napowietrzacz:	-
Ciśnienie rob.(atm):	3
Przepływ wody (l/min):	12
Typ:	stojąca
Rozstaw przyłączy:	-
Waga netto:	0,8244 kg
El. sterujący:	regulator ceramiczny Ø35
Wylewka (dł./il. strumieni):	200 mm/-
Zawór przeciwwzassaniowy:	-
Grupa akustyczna:	II
Maks. temp. wody (°C)	≤90
Opak. zawiera:	baterię, komplet mocujący, przyłóżca elast. M10x1/G3/8 L=350mm - 2 szt., instr. obsługi i mont. bat. jednouchwyf. stojących
Zalecany osprzęt:	-
Gwarancja:	100 lat na elementy odlewane, 5 lat na bezawaryjną pracę regulatorów ceramicznych
Certyfikaty i deklaracje:	produkt wykonany zgodnie z normą PN-EN 817, posiada Deklarację Zgodności, Atest Higieniczny oraz Znak Budowlany

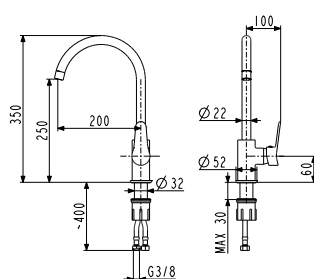
Kolor	EAN	Indeks	Cena (PLN netto)
chrom	5907571530255	5313-915-00	163,00



OPIS PRODUKTU

Bateria jednouchwytowa, zlewozmywakowa	
PKWIU:	28.14.12.0
Montaż:	1-otworowy
Ilość w opak. jedn./zb.:	1/5
Materiał:	mosiądz
Wylewka:	obrotowa
Napowietrzacz:	tak
Ciśnienie rob.(atm):	3
Przepływ wody (l/min):	10
Typ:	stojąca
Rozstaw przyłączy:	-
Waga netto:	-
El. sterujący:	regulator ceramiczny Ø35
Wylewka (dł./il. strumieni):	310 mm/-
Zawór przeciwwassaniowy:	-
Grupa akustyczna:	II
Maks. temp. wody (°C)	≤90
Opak. zawiera:	baterię, komplet mocujący, przyłącza elast. M10x1/G3/8 L=450mm - 2 szt., instr. obsługi i montażu baterii jednouchwyt. stojących
Zalecany osprzęt:	-
Gwarancja:	100 lat na elementy odlewane, 5 lat na bezawaryjną pracę regulatorów ceramicznych
Certyfikaty i deklaracje:	produkt wykonany zgodnie z normą PN-EN 817, posiada Deklarację Zgodności, Atest Higieniczny oraz Znak Budowlany

Kolor	EAN	Indeks	Cena (PLN netto)
chrom	5907571530408	5313-615-00	214,00



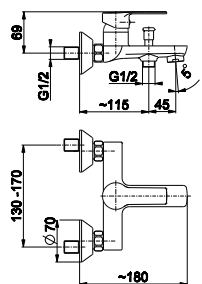
OPIS PRODUKTU

Bateria jednouchwytowa, zlewozmywakowa	
PKWIU:	28.14.12.0
Montaż:	1-otworowy
Ilość w opak. jedn./zb.:	1/5
Materiał:	mosiądz
Wylewka:	obrotowa
Napowietrzacz:	tak
Ciśnienie rob.(atm):	3
Przepływ wody (l/min):	10
Typ:	stojąca
Rozstaw przyłączy:	-
Waga netto:	-
El. sterujący:	regulator ceramiczny Ø35
Wylewka (dł./il. strumieni):	350 mm/-
Zawór przeciwwassaniowy:	-
Grupa akustyczna:	II
Maks. temp. wody (°C)	≤90
Opak. zawiera:	baterię, komplet mocujący, przyłącza elast. M10x1/G3/8 L=450mm - 2 szt., instr. obsługi i mont. bat. jednouchwyt. stojących
Zalecany osprzęt:	-
Gwarancja:	100 lat na elementy odlewane, 5 lat na bezawaryjną pracę regulatorów ceramicznych
Certyfikaty i deklaracje:	produkt wykonany zgodnie z normą PN-EN 817, posiada Deklarację Zgodności, Atest Higieniczny oraz Znak Budowlany

Kolor	EAN	Indeks	Cena (PLN netto)
chrom	5907571530392	5313-815-00	177,00



Mohit

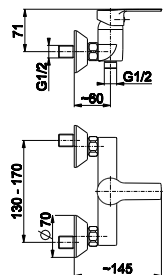


OPIS PRODUKTU

Bateria jednouchwytowa, wannowa

PKWiU:	28.14.12-33.03.01
Montaż:	2-otworowy
Ilość w opak. jedn./zb.:	1/12
Materiał:	mosiądz
Wylewka:	-
Napowietrzacz:	tak
Ciśnienie rob.(atm):	3
Przepływ wody (l/min):	18
Typ:	ścienna
Rozstaw przyłączy:	150±20 mm
Waga netto:	1,47 kg
El. sterujący:	regulator ceramiczny Ø35
Wylewka (dł./il. strumieni):	-/-
Zawór przeciwwzassaniowy:	tak
Grupa akustyczna:	II
Maks. temp. wody (°C)	≤90/65
Opak. zawiera:	baterię, mimośrodę 10/57 -2 szt., rozety - 2szt. z uszczelkami, instr. obsługi i mont. bat. jednouchwyt. ściennych.
Zalecany osprzęt:	-
Gwarancja:	100 lat na elementy odlewane, 5 lat na bezawaryjną pracę regulatorów ceramicznych
Certyfikaty i deklaracje:	produkt wykonany zgodnie z normą PN-EN 817, posiada Deklarację Zgodności, Atest Higieniczny oraz Znak Budowlany

Kolor	EAN	Indeks	Cena (PLN netto)
chrom	5907571590099	5914-010-00	231,00

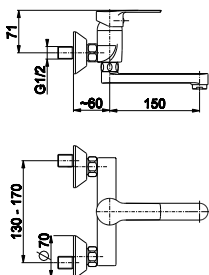


OPIS PRODUKTU

Bateria jednouchwytowa, natryskowa

PKWiU:	28.14.12-33.04.01
Montaż:	2-otworowy
Ilość w opak. jedn./zb.:	1/12
Materiał:	mosiądz
Wylewka:	-
Napowietrzacz:	-
Ciśnienie rob.(atm):	3
Przepływ wody (l/min):	12
Typ:	ścienna
Rozstaw przyłączy:	-
Waga netto:	1,275 kg
El. sterujący:	regulator ceramiczny Ø35
Wylewka (dł./il. strumieni):	-/-
Zawór przeciwwzassaniowy:	tak
Grupa akustyczna:	II
Maks. temp. wody (°C)	≤90/65
Opak. zawiera:	baterię, mimośrodę 10/57 -2 szt., rozety -2szt. z uszczelkami, instr. obsługi i mont. bat. jednouchwyt. ściennych.
Zalecany osprzęt:	-
Gwarancja:	100 lat na elementy odlewane, 5 lat na bezawaryjną pracę regulatorów ceramicznych
Certyfikaty i deklaracje:	produkt wykonany zgodnie z normą PN-EN 817, posiada Deklarację Zgodności, Atest Higieniczny oraz Znak Budowlany

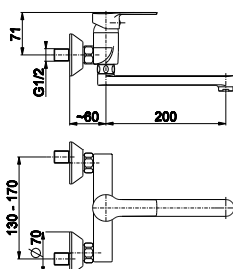
Kolor	EAN	Indeks	Cena (PLN netto)
chrom	5907571590105	5916-010-00	173,00



OPIS PRODUKTU

Bateria jednouchwykowa, umywalkowa	
PKWiU:	28.14.12.0
Montaż:	2-otworowy
Ilość w opak. jedn./zb.:	1/12
Materiał:	mosiądz
Wylewka:	obrotowa
Napowietrzacz:	tak
Ciśnienie rob.(atm):	3
Przepływ wody (l/min):	12
Typ:	ścienna
Rozstaw przyłączy:	150±20 mm
Waga netto:	1,445 kg
El. sterujący:	regulator ceramiczny Ø35
Wylewka (dł./il. strumieni):	150mm/-
Zawór przeciwwzassaniowy:	-
Grupa akustyczna:	II
temperatura wody (°C) maks./zalecana:	≤90/65
Opak. zawiera:	baterię, mimośrodę 10/57 -2 szt., rozety -2szt. z uszczelkami, instr. obsługi i mont. bat. jednouchwyf. ściennych.
Zalecany osprzęt:	-
Gwarancja:	100 lat na elementy odlewane, 5 lat na bezawaryjną pracę regulatorów ceramicznych
Certyfikaty i deklaracje:	produkt wykonany zgodnie z normą PN-EN 817, posiada Deklarację Zgodności, Atest Higieniczny oraz Znak Budowlany

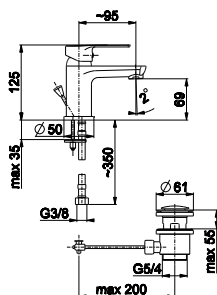
Kolor	EAN	Indeks	Cena (PLN netto)
chrom	5907571590051	5910-810-00	216,00



OPIS PRODUKTU

Bateria jednouchwykowa, zlewozmywakowa	
PKWiU:	28.14.12-33.02.01
Montaż:	2-otworowy
Ilość w opak. jedn./zb.:	1/12
Materiał:	mosiądz
Wylewka:	obrotowa
Napowietrzacz:	tak
Ciśnienie rob.(atm):	3
Przepływ wody (l/min):	12
Typ:	ścienna
Rozstaw przyłączy:	150±20 mm
Waga netto:	1,465 kg
El. sterujący:	regulator ceramiczny Ø35
Wylewka (dł./il. strumieni):	200 mm/-
Zawór przeciwwzassaniowy:	-
Grupa akustyczna:	II
Maks. temp. wody (°C)	≤90/65
Opak. zawiera:	baterię, mimośrodę 10/57 -2 szt., rozety -2szt. z uszczelkami, instr. obsługi i mont. bat. jednouchwyf. ściennych.
Zalecany osprzęt:	-
Gwarancja:	100 lat na elementy odlewane, 5 lat na bezawaryjną pracę regulatorów ceramicznych
Certyfikaty i deklaracje:	produkt wykonany zgodnie z normą PN-EN 817, posiada Deklarację Zgodności, Atest Higieniczny oraz Znak Budowlany

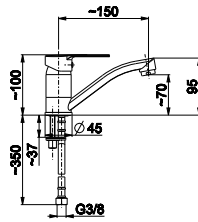
Kolor	EAN	Indeks	Cena (PLN netto)
chrom	5907571590068	5910-910-00	216,00



OPIS PRODUKTU

Bateria jednouchwykowa, umywalkowa	
PKWiU:	28.14.12-33.01.01
Montaż:	1-otworowy
Ilość w opak. jedn./zb.:	1/12
Materiał:	mosiądz
Wylewka:	stała
Napowietrzacz:	tak
Ciśnienie rob.(atm):	3
Przepływ wody (l/min):	12
Typ:	stojąca
Rozstaw przyłączy:	-
Waga netto:	1,112 kg
El. sterujący:	regulator ceramiczny Ø35
Wylewka (dł./il. strumieni):	-/-
Zawór przeciwwzassaniowy:	-
Grupa akustyczna:	II
Maks. temp. wody (°C)	≤90/65
Opak. zawiera:	baterię, spust ster. 5/4" tworzyw., komplet mocujący z podstawką, przyłącza elast. M10x1/G3/8 k.d. L=350mm -2 szt., instr. obsługi i mont. bat. jednouchwyf. stojących
Zalecany osprzęt:	-
Gwarancja:	100 lat na elementy odlewane, 5 lat na bezawaryjną pracę regulatorów ceramicznych
Certyfikaty i deklaracje:	produkt wykonany zgodnie z normą PN-EN 817, posiada Deklarację Zgodności, Atest Higieniczny oraz Znak Budowlany

Kolor	EAN	Indeks	Cena (PLN netto)
chrom	5907571590044	5912-815-00	162,00

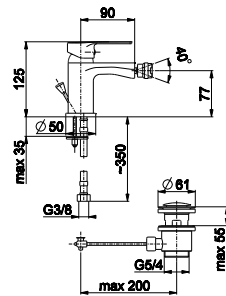


OPIS PRODUKTU

Bateria jednouchwykowa, umywalkowa

PKWiU:	28.14.12-33.01.01
Montaż:	1-otworowy
Ilość w opak. jedn./zb.:	1/12
Materiał:	mosiądz
Wylewka:	obrotowa
Napowietrzacz:	tak
Ciśnienie rob.(atm):	3
Przepływ wody (l/min):	12
Typ:	stojąca
Rozstaw przyłączy:	-
Waga netto:	0,818 kg
El. sterujący:	regulator ceramiczny Ø35
Wylewka (dł./il. strumieni):	150 mm/-
Zawór przeciwwzassaniowy:	-
Grupa akustyczna:	II
Maks. temp. wody (°C)	≤90/65
Opak. zawiera:	baterię, komplet mocujący, przyłącza elast. M10x1/G3/8 L=350mm -2szt., instr. obsługi i mont. bat. jednouchwył. stojących
Zalecany osprzęt:	-
Gwarancja:	100 lat na elementy odlewane, 5 lat na bezawaryjną pracę regulatorów ceramicznych
Certyfikaty i deklaracje:	produkt wykonany zgodnie z normą PN-EN 817, posiada Deklarację Zgodności, Atest Higieniczny oraz Znak Budowlany

Kolor	EAN	Indeks	Cena (PLN netto)
chrom	5907571590075	5912-915-00	162,00

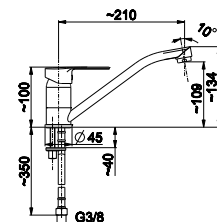


OPIS PRODUKTU

Bateria jednouchwykowa, bidetowa

PKWiU:	28.14.12-33.05.01
Montaż:	1-otworowy
Ilość w opak. jedn./zb.:	1/12
Materiał:	mosiądz
Wylewka:	stała
Napowietrzacz:	tak
Ciśnienie rob.(atm):	3
Przepływ wody (l/min):	12
Typ:	stojąca
Rozstaw przyłączy:	-
Waga netto:	1,15 kg
El. sterujący:	regulator ceramiczny Ø35
Wylewka (dł./il. strumieni):	-/-
Zawór przeciwwzassaniowy:	-
Grupa akustyczna:	II
Temperatura wody (°C) maks./zalecana:	≤90/65
Opak. zawiera:	baterię, spust sterów, 5,4" tworzyw., komplet mocujący z podstawką, przyłącza elast. M10x1/G3/8 L=350mm -2szt., instr. obsługi i mont. bat. jednouchwył. stojących
Uwagi:	bateria z przegubową końcówką perlatora
Gwarancja:	100 lat na elementy odlewane, 5 lat na bezawaryjną pracę regulatorów ceramicznych
Certyfikaty i deklaracje:	produkt wykonany zgodnie z normą PN-EN 817, posiada Deklarację Zgodności, Atest Higieniczny oraz Znak Budowlany

Kolor	EAN	Indeks	Cena (PLN netto)
chrom	5907571590112	5917-015-00	179,00



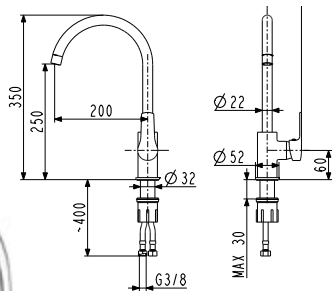
OPIS PRODUKTU

Bateria jednouchwykowa, zlewozmywakowa

PKWiU:	28.14.12-33.02.01
Montaż:	1-otworowy
Ilość w opak. jedn./zb.:	1/20
Materiał:	mosiądz
Wylewka:	obrotowa
Napowietrzacz:	-
Ciśnienie rob.(atm):	3
Przepływ wody (l/min):	12
Typ:	stojąca
Rozstaw przyłączy:	-
Waga netto:	0,8184 kg
El. sterujący:	regulator ceramiczny Ø35
Wylewka (dł./il. strumieni):	200 mm/-
Zawór przeciwwzassaniowy:	-
Grupa akustyczna:	II
Temperatura wody (°C) maks./zalecana:	≤90/65
Opak. zawiera:	baterię, komplet mocujący, przyłącza elast. M10x1/G3/8 L=350mm -2szt., instr. obsługi i mont. bat. jednouchwył. stojących
Zalecany osprzęt:	-
Gwarancja:	100 lat na elementy odlewane, 5 lat na bezawaryjną pracę regulatorów ceramicznych
Certyfikaty i deklaracje:	produkt wykonany zgodnie z normą PN-EN 817, posiada Deklarację Zgodności, Atest Higieniczny oraz Znak Budowlany

Kolor	EAN	Indeks	Cena (PLN netto)
chrom	5907571590082	5913-915-00	162,00

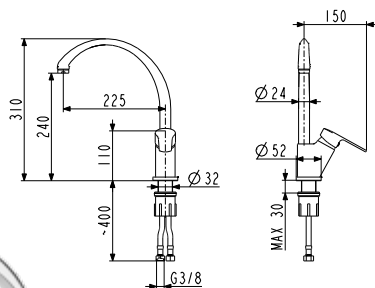




OPIS PRODUKTU

Bateria jednouchwykowa, zlewomywakowa	
PKWU:	28.14.12.0
Montaż:	1-otworowy
Ilość w opak. jedn./zb.:	1/5
Materiał:	mosiądz
Wylewka:	obrotowa
Napowietrzacz:	tak
Ciśnienie rob.(atm):	3
Przepływ wody (l/min):	10
Typ:	stojąca
Rozstaw przyłączy:	-
Waga netto:	-
El. sterujący:	regulator ceramiczny Ø35
Wylewka (dł./il. strumieni):	350 mm/-
Zawór przeciwwassaniowy:	-
Grupa akustyczna:	II
Maks. temp. wody (°C)	≤90
Opak. zawiera:	baterię, komplet mocujący, przyłącza elast. M10x1/G3/8 L=450mm - 2 szt., instr. obsługi i mont. bat. jednouchwył. stojących
Zalecany osprzęt:	-
Gwarancja:	100 lat na elementy odlewane, 5 lat na bezawaryjną pracę regulatorów ceramicznych
Certyfikaty i deklaracje:	produkt wykonany zgodnie z normą PN-EN 817, posiada Deklarację Zgodności, Atest Higieniczny oraz Znak Budowlany

Kolor	EAN	Indeks	Cena (PLN netto)
chrom	5907571590167	5913-815-00	176,00



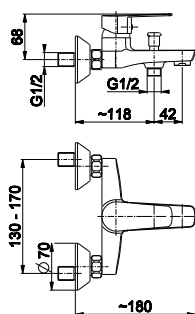

OPIS PRODUKTU

Bateria jednouchwykowa, zlewomywakowa	
PKWU:	28.14.12.0
Montaż:	1-otworowy
Ilość w opak. jedn./zb.:	1/5
Materiał:	mosiądz
Wylewka:	obrotowa
Napowietrzacz:	tak
Ciśnienie rob.(atm):	3
Przepływ wody (l/min):	10
Typ:	stojąca
Rozstaw przyłączy:	-
Waga netto:	-
El. sterujący:	regulator ceramiczny Ø35
Wylewka (dł./il. strumieni):	310 mm/-
Zawór przeciwwassaniowy:	-
Grupa akustyczna:	II
Maks. temp. wody (°C)	≤90
Opak. zawiera:	baterię, komplet mocujący, przyłącza elast. M10x1/G3/8 L=450mm - 2 szt., instr. obsługi i mont. bat. jednouchwył. stojących
Zalecany osprzęt:	-
Gwarancja:	100 lat na elementy odlewane, 5 lat na bezawaryjną pracę regulatorów ceramicznych
Certyfikaty i deklaracje:	produkt wykonany zgodnie z normą PN-EN 817, posiada Deklarację Zgodności, Atest Higieniczny oraz Znak Budowlany

Kolor	EAN	Indeks	Cena (PLN netto)
chrom	5907571590174	5913-615-00	213,00

Sofit

Sofit

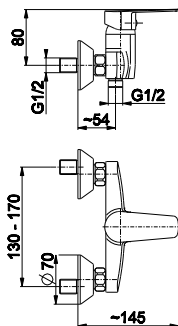


OPIS PRODUKTU

Bateria jednouchwytowa, wannowa

PKWiU:	28.14.12-33.03.01
Montaż:	2-otworowy
Ilość w opak. jedn./zb.:	1/12
Materiał:	mosiądz
Wylewka:	-
Napawietrzacz:	tak
Ciśnienie rob.(atm):	3
Przepływ wody (l/min):	18
Typ:	ścienna
Rozstaw przyłączy:	150±20 mm
Waga netto:	1.435 kg
El. sterujący:	regulator ceramiczny Ø35
Wylewka (dł./il. strumieni):	-/-
Zawór przeciwwzassaniowy:	tak
Grupa akustyczna:	II
Maks. temp. wody (°C)	≤90/65
Opak. zawiera:	bateria, mimośrodry 10/57 -2 szt., rozety - 2szt. z uszczelkami, instr. obsługi i mont. bat. jednouchwyt. ściennych
Uwagi:	bateria bez natrysku
Gwarancja:	100 lat na elementy odlewane, 5 lat na bezawaryjną pracę regulatorów ceramicznych
Certyfikaty i deklaracje:	produkt wykonany zgodnie z normą PN-EN 817, posiada Deklarację Zgodności, Atest Higieniczny oraz Znak Budowlany

Kolor	EAN	Indeks	Cena (PLN netto)
chrom	5907571512190	5114-010-00	229,00

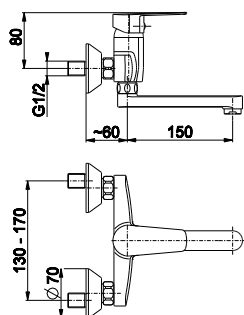


OPIS PRODUKTU

Bateria jednouchwytowa, natryskowa

PKWiU:	28.14.12-33.04.01
Montaż:	2-otworowy
Ilość w opak. jedn./zb.:	1/12
Materiał:	mosiądz
Wylewka:	-
Napawietrzacz:	-
Ciśnienie rob.(atm):	3
Przepływ wody (l/min):	18
Typ:	ścienna
Rozstaw przyłączy:	150±20 mm
Waga netto:	1.20 kg
El. sterujący:	regulator ceramiczny Ø35
Wylewka (dł./il. strumieni):	-/-
Zawór przeciwwzassaniowy:	tak
Grupa akustyczna:	II
Maks. temp. wody (°C)	≤90/65
Opak. zawiera:	bateria, mimośrodry 10/57 -2 szt., rozety -2szt. z uszczelkami, instr. obsługi i mont. bat. jednouchwyt. ściennych
Zalecany osprzęt:	-
Gwarancja:	100 lat na elementy odlewane, 5 lat na bezawaryjną pracę regulatorów ceramicznych
Certyfikaty i deklaracje:	produkt wykonany zgodnie z normą PN-EN 817, posiada Deklarację Zgodności, Atest Higieniczny oraz Znak Budowlany

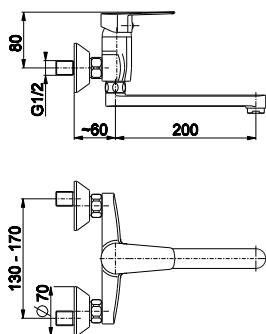
Kolor	EAN	Indeks	Cena (PLN netto)
chrom	5907571512206	5116-010-00	171,00



OPIS PRODUKTU

Bateria jednouchwykowa, umywalkowa	
PKWiU:	28.14.12-33.01.01
Montaż:	2-otworowy
Ilość w opak. jedn./zb.:	1/12
Materiał:	mosiądz
Wylewka:	obrotowa
Napawietrzacz:	tak
Ciśnienie rob.(atm):	3
Przepływ wody (l/min):	12
Typ:	ścienna
Rozstaw przyłączy:	150±20 mm
Waga netto:	1,49 kg
El. sterujący:	regulator ceramiczny Ø35
Wylewka (dł./il. strumieni):	150 mm/-
Zawór przeciwwzassaniowy:	-
Grupa akustyczna:	II
Maks. temp. wody (°C)	≤90/65
Opak. zawiera:	bateria, mimośrod 10/57 -2 szt., rozety -2szt. z uszczelkami, instr. obsługi i mont. bat. jednouchwyt. ściennych
Zalecany osprzęt:	-
Gwarancja:	100 lat na elementy odlewane, 5 lat na bezawaryjną pracę regulatorów ceramicznych
Certyfikaty i deklaracje:	produkt wykonany zgodnie z normą PN-EN 817, posiada Deklarację Zgodności, Atest Higieniczny oraz Znak Budowlany

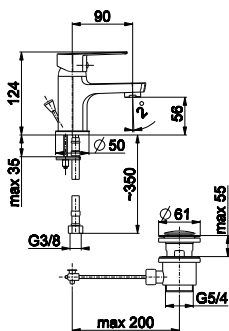
Kolor	EAN	Indeks	Cena (PLN netto)
chrom	5907571512145	5110-810-00	213,00



OPIS PRODUKTU

Bateria jednouchwykowa, zlewozmywakowa	
PKWiU:	28.14.12-33.02.01
Montaż:	2-otworowy
Ilość w opak. jedn./zb.:	1
Materiał:	mosiądz
Wylewka:	obrotowa
Napawietrzacz:	tak
Ciśnienie rob.(atm):	3
Przepływ wody (l/min):	12
Typ:	ścienna
Rozstaw przyłączy:	150±20 mm
Waga netto:	1,515 kg
El. sterujący:	regulator ceramiczny Ø35
Wylewka (dł./il. strumieni):	200 mm/-
Zawór przeciwwzassaniowy:	-
Grupa akustyczna:	II
Maks. temp. wody (°C)	≤90/65
Opak. zawiera:	bateria, mimośrod 10/57 -2 szt., rozety -2szt. z uszczelkami, instr. obsługi i mont. bat. jednouchwyt. ściennych
Zalecany osprzęt:	-
Gwarancja:	100 lat na elementy odlewane, 5 lat na bezawaryjną pracę regulatorów ceramicznych
Certyfikaty i deklaracje:	produkt wykonany zgodnie z normą PN-EN 817, posiada Deklarację Zgodności, Atest Higieniczny oraz Znak Budowlany

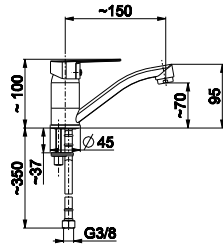
Kolor	EAN	Indeks	Cena (PLN netto)
chrom	5907571512152	5110-910-00	213,00



OPIS PRODUKTU

Bateria jednouchwykowa, umywalkowa	
PKWiU:	28.14.12-33.01.01
Montaż:	1-otworowy
Ilość w opak. jedn./zb.:	1/12
Materiał:	mosiądz
Wylewka:	stała
Napawietrzacz:	tak
Ciśnienie rob.(atm):	3
Przepływ wody (l/min):	12
Typ:	stojąca
Rozstaw przyłączy:	-
Waga netto:	1,125 kg
El. sterujący:	regulator ceramiczny Ø35
Wylewka (dł./il. strumieni):	-/-
Zawór przeciwwzassaniowy:	-
Grupa akustyczna:	II
Maks. temp. wody (°C)	≤90/65
Opak. zawiera:	bateria, spust ster. 5/4" tworzyw., komplet mocujący z podstawką, przytączy elast. M10x1/G3/8 k.d. L=350mm -2 szt., instr. obsługi i mont. bat. jednouchwyt. stojących
Zalecany osprzęt:	-
Gwarancja:	100 lat na elementy odlewane, 5 lat na bezawaryjną pracę regulatorów ceramicznych
Certyfikaty i deklaracje:	produkt wykonany zgodnie z normą PN-EN 817, posiada Deklarację Zgodności, Atest Higieniczny oraz Znak Budowlany

Kolor	EAN	Indeks	Cena (PLN netto)
chrom	5907571512169	5112-815-00	160,00

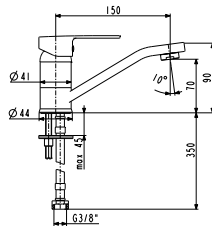


OPIS PRODUKTU

Bateria jednouchwykowa, umywalkowa

PKWiU:	28.14.12-33.01.01
Montaż:	1-otworowy
Ilość w opak. jedn./zb.:	1/12
Materiał:	mosiądz
Wylewka:	obrotowa
Napawietrzacz:	tak
Ciśnienie rob.(atm):	3
Przepływ wody (l/min):	12
Typ:	stojąca
Rozstaw przyłączy:	-
Waga netto:	0,802 kg
El. sterujący:	regulator ceramiczny Ø35
Wylewka (dł./il. strumieni):	150 mm/-
Zawór przeciwwzassaniowy:	-
Grupa akustyczna:	II
Maks. temp. wody (°C)	≤90/65
Opak. zawiera:	bateria, komplet mocujący, przyłóżca elast. M10x1/G3/8 L=350mm -2szt., instr. obsługi i mont. bat. jednouchwyf. stojących
Zalecany osprzęt:	-
Gwarancja:	100 lat na elementy odlewane, 5 lat na bezawaryjną pracę regulatorów ceramicznych
Certyfikaty i deklaracje:	produkt wykonany zgodnie z normą PN-EN 817, posiada Deklarację Zgodności, Atest Higieniczny oraz Znak Budowlany

Kolor	EAN	Indeks	Cena (PLN netto)
chrom	5907571512176	5112-915-00	145,00

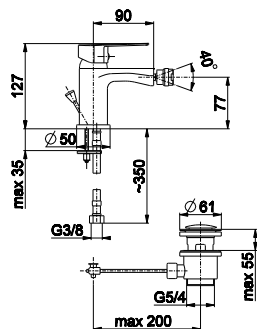


OPIS PRODUKTU

Bateria jednouchwykowa, umywalkowa z obrotowym wylewem

PKWiU:	28.14.12.0
Montaż:	1-otworowy
Ilość w opak. jedn./zb.:	1/12
Materiał:	mosiądz
Wylewka:	obrotowa
Napawietrzacz:	-
Ciśnienie rob.(atm):	3
Przepływ wody (l/min):	12
Typ:	stojąca
Rozstaw przyłączy:	-
Waga netto:	0,802 kg
El. sterujący:	regulator ceramiczny Ø35
Wylewka (dł./il. strumieni):	150 mm/-
Zawór przeciwwzassaniowy:	-
Grupa akustyczna:	II
Maks. temp. wody (°C)	≤90
Opak. zawiera:	baterię, komplet mocujący, przyłóżca elast. M10x1/G3/8 L=350mm - 2 szt., instr. obsługi i mont. bat. jednouchwyf. stojących
Zalecany osprzęt:	-
Gwarancja:	100 lat na elementy odlewane, 5 lat na bezawaryjną pracę regulatorów ceramicznych
Certyfikaty i deklaracje:	produkt wykonany zgodnie z normą PN-EN 817, posiada Deklarację Zgodności, Atest Higieniczny oraz Znak Budowlany

Kolor	EAN	Indeks	Cena (PLN netto)
chrom	5907571512251	5112-715-00	137,00



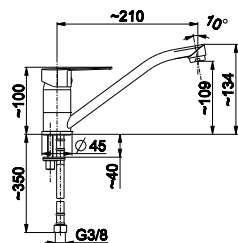
OPIS PRODUKTU

Bateria jednouchwykowa, bidetowa

PKWiU:	28.14.12-33.05.01
Montaż:	1-otworowy
Ilość w opak. jedn./zb.:	1/12
Materiał:	mosiądz
Wylewka:	stała
Napawietrzacz:	tak
Ciśnienie rob.(atm):	3
Przepływ wody (l/min):	11
Typ:	stojąca
Rozstaw przyłączy:	-
Waga netto:	1,134 kg
El. sterujący:	regulator ceramiczny Ø35
Wylewka (dł./il. strumieni):	-/-
Zawór przeciwwzassaniowy:	-
Grupa akustyczna:	II
Maks. temp. wody (°C)	≤90/65
Opak. zawiera:	bateria, spust sterow. 5.4" tworzyw., komplet mocujący z podstawką, przyłóżca elast. M10x1/G3/8 L=350mm -2szt., instr. obsługi i mont. bat. jednouchwyf. stojących
Uwagi:	Bateria z przegubową końcówką perlatora.
Gwarancja:	100 lat na elementy odlewane, 5 lat na bezawaryjną pracę regulatorów ceramicznych
Certyfikaty i deklaracje:	produkt wykonany zgodnie z normą PN-EN 817, posiada Deklarację Zgodności, Atest Higieniczny oraz Znak Budowlany

Kolor	EAN	Indeks	Cena (PLN netto)
chrom	5907571512213	5117-015-00	177,00



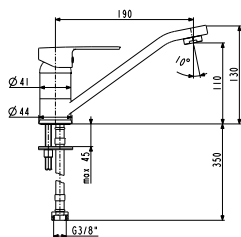


OPIS PRODUKTU

Bateria jednouchwytowa, zlewomywakowa

PKWIU:	28.14.12-33.02.01
Montaż:	1-otworowy
Ilość w opak. jedn./zb.:	1/12
Materiał:	mosiądz
Wylewka:	obrotowa
Napawierzczak:	-
Ciśnienie rob.(atm):	3
Przepływ wody (l/min):	12
Typ:	stojąca
Rozstaw przyłączy:	-
Waga netto:	0,8024 kg
El. sterujący:	regulator ceramiczny Ø35
Wylewka (dł./il. strumieni):	200 mm/-
Zawór przeciwwassaniowy:	-
Grupa akustyczna:	II
Maks. temp. wody (°C)	≤90/65
Opak. zawiera:	bateria, komplet mocujący, przyłącza elast. M10x1/G3/8 L=350mm -2 szt., instr. obsługi i mont. bat. jednouchwyt. stojących
Zalecany osprzęt:	-
Gwarancja:	100 lat na elementy odlewane, 5 lat na bezawaryjną pracę regulatorów ceramicznych
Certyfikaty i deklaracje:	produkt wykonany zgodnie z normą PN-EN 817, posiada Deklarację Zgodności, Atest Higieniczny oraz Znak Budowlany

Kolor	EAN	Indeks	Cena (PLN netto)
chrom	5907571512183	5113-915-00	160,00

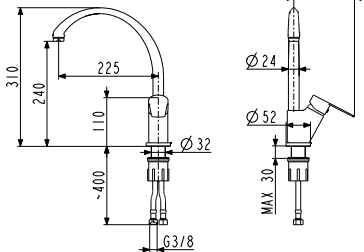


OPIS PRODUKTU

Bateria jednouchwytowa, zlewomywakowa

PKWIU:	28.14.12.0
Montaż:	1-otworowy
Ilość w opak. jedn./zb.:	1/12
Materiał:	mosiądz
Wylewka:	obrotowa
Napawierzczak:	-
Ciśnienie rob.(atm):	3
Przepływ wody (l/min):	12
Typ:	stojąca
Rozstaw przyłączy:	-
Waga netto:	0,802 kg
El. sterujący:	regulator ceramiczny Ø35
Wylewka (dł./il. strumieni):	220 mm/-
Zawór przeciwwassaniowy:	-
Grupa akustyczna:	II
Maks. temp. wody (°C)	≤90
Opak. zawiera:	baterię, komplet mocujący, przyłącza elast. M10x1/G3/8 L=350mm - 2 szt., instr. obsługi i mont. bat. jednouchwyt. stojących
Zalecany osprzęt:	-
Gwarancja:	100 lat na elementy odlewane, 5 lat na bezawaryjną pracę regulatorów ceramicznych
Certyfikaty i deklaracje:	produkt wykonany zgodnie z normą PN-EN 817, posiada Deklarację Zgodności, Atest Higieniczny oraz Znak Budowlany

Kolor	EAN	Indeks	Cena (PLN netto)
chrom	5907571512268	5113-715-00	152,00



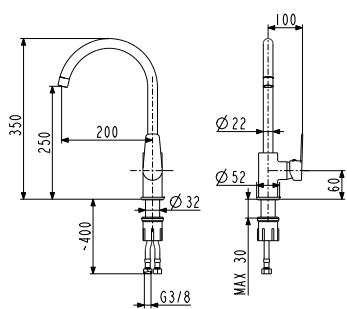
OPIS PRODUKTU

Bateria jednouchwytowa, zlewomywakowa stojąca, boczna- skośna

PKWIU:	28.14.12.0
Montaż:	1-otworowy
Ilość w opak. jedn./zb.:	1/5
Materiał:	mosiądz
Wylewka:	obrotowa
Napawierzczak:	tak
Ciśnienie rob.(atm):	3
Przepływ wody (l/min):	10
Typ:	stojąca
Rozstaw przyłączy:	-
Waga netto:	0,95 kg
El. sterujący:	regulator ceramiczny Ø35
Wylewka (dł./il. strumieni):	310 mm/-
Zawór przeciwwassaniowy:	-
Grupa akustyczna:	II
Maks. temp. wody (°C)	≤90
Opak. zawiera:	baterię, komplet mocujący, przyłącza elast. M10x1/G3/8 L=450mm - 2 szt., instr. obsługi i mont. bat. jednouchwyt. stojących
Zalecany osprzęt:	-
Gwarancja:	100 lat na elementy odlewane, 5 lat na bezawaryjną pracę regulatorów ceramicznych
Certyfikaty i deklaracje:	produkt wykonany zgodnie z normą PN-EN 817, posiada Deklarację Zgodności, Atest Higieniczny oraz Znak Budowlany

Kolor	EAN	Indeks	Cena (PLN netto)
chrom	5907571510196	5113-615-00	211,00





OPIS PRODUKTU

Bateria jednouchwykowa, zlewomywakowa

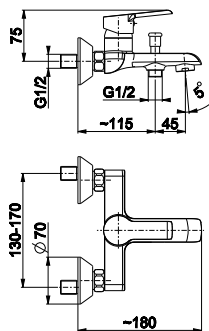
PKWiU:	28.14.12.0
Montaż:	1-otworowy
Ilość w opak. jedn./zb.:	1/5
Materiał:	mosiądz
Wylewka:	obrotowa
Napowietznik:	tak
Ciśnienie rob.(atm):	3
Przepływ wody (l/min):	10
Typ:	stojąca
Rozstaw przyłączy:	-
Waga netto:	-
El. sterujący:	regulator ceramiczny Ø35
Wylewka (dł./il. strumieni):	350 mm/-
Zawór przeciwwzassaniowy:	-
Grupa akustyczna:	II
Maks. temp. wody (°C)	≤90
Opak. zawiera:	baterię, komplet mocujący, przyłącza elast. M10x1/G3/8 L=450mm - 2 szt., instr. obsługi i mont. bat. jednouchwyf. stojących
Zalecany osprzęt:	-
Gwarancja:	100 lat na elementy odlewane, 5 lat na bezawaryjną pracę regulatorów ceramicznych
Certyfikaty i deklaracje:	produkt wykonany zgodnie z normą PN-EN 817, posiada Deklarację Zgodności, Atest Higieniczny oraz Znak Budowlany

Kolor	EAN	Indeks	Cena (PLN netto)
chrom	5907571510189	5113-815-00	174,00





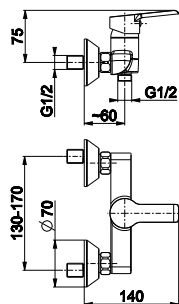
Seelit



OPIS PRODUKTU

Bateria jednouchwytowa, wannowa	
PKWiU:	28.14.12-33.03.01
Montaż:	2-otworowy
Ilość w opak. jedn./zb.:	1/12
Materiał:	mosiądz
Wylewka:	-
Napawietrzacz:	tak
Ciśnienie rob.(atm):	3
Przepływ wody (l/min):	18
Typ:	ścienna
Rozstaw przyłączy:	150±20 mm
Waga netto:	1,535 kg
El. sterujący:	regulator ceramiczny Ø35
Wylewka (dł./il. strumieni):	-/-
Zawór przeciwwzassaniowy:	tak
Grupa akustyczna:	II
Maks. temp. wody (°C)	≤90/65
Opak. zawiera:	bateria, mimośrodowo 10/57 -2 szt., rozety - 2szt. z uszczelkami, instr. obsługi i mont. bat. jednouchwyt. ściennych
Uwagi:	bateria bez natrysku
Gwarancja:	100 lat na elementy odlewane, 5 lat na bezawaryjną pracę regulatorów ceramicznych
Certyfikaty i deklaracje:	produkt wykonany zgodnie z normą PN-EN 817, posiada Deklarację Zgodności, Atest Higieniczny oraz Znak Budowlany

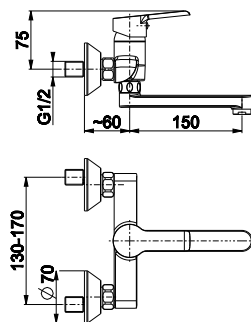
Kolor	EAN	Indeks	Cena (PLN netto)
chrom	5907571584319	5814-010-00	230,00



OPIS PRODUKTU

Bateria jednouchwytowa, natryskowa	
PKWiU:	28.14.12-33.04.01
Montaż:	2-otworowy
Ilość w opak. jedn./zb.:	1/12
Materiał:	mosiądz
Wylewka:	-
Napawietrzacz:	-
Ciśnienie rob.(atm):	3
Przepływ wody (l/min):	12
Typ:	ścienna
Rozstaw przyłączy:	-
Waga netto:	1,20 kg
El. sterujący:	regulator ceramiczny Ø35
Wylewka (dł./il. strumieni):	-/-
Zawór przeciwwzassaniowy:	tak
Grupa akustyczna:	II
Maks. temp. wody (°C)	≤90/65
Opak. zawiera:	baterię, mimośrodowo 10/57 (2 szt.), rozety z uszczelkami (2 szt.), instrukcję obsługi i montażu baterii jednouchwytowych ściennych
Uwagi:	bateria bez natrysku
Gwarancja:	bateria, mimośrodowo 10/57 -2 szt., rozety -2szt. z uszczelkami, instr. obsługi i mont. bat. jednouchwyt. ściennych
Certyfikaty i deklaracje:	produkt wykonany zgodnie z normą PN-EN 817, posiada Deklarację Zgodności, Atest Higieniczny oraz Znak Budowlany

Kolor	EAN	Indeks	Cena (PLN netto)
chrom	5907571584340	5816-010-00	172,00

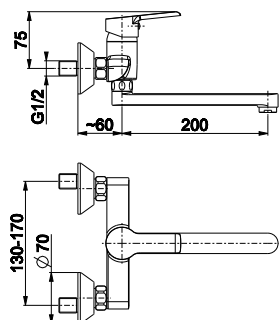


OPIS PRODUKTU

Bateria jednouchwykowa, umywalkowa

PKWiU:	28.14.12-33.01.01
Montaż:	2-otworowy
Ilość w opak. jedn./zb.:	1/12
Materiał:	mosiądz
Wylewka:	obrotowa
Napawietrzacz:	tak
Ciśnienie rob.(atm):	3
Przepływ wody (l/min):	12
Typ:	ścienna
Rozstaw przyłączy:	150±20 mm
Waga netto:	1,30 kg
El. sterujący:	regulator ceramiczny Ø35
Wylewka (dł./il. strumień):	150 mm/-
Zawór przeciwwzassaniowy:	-
Grupa akustyczna:	II
Maks. temp. wody (°C)	≤90/65
Opak. zawiera:	bateria, mimośrodowy 10/57 -2 szt., rozety -2szt. z uszczelkami, instr. obsługi i mont. bat. jednouchwyf. ściennych
Zalecany osprzęt:	-
Gwarancja:	100 lat na elementy odlewane, 5 lat na bezawaryjną pracę regulatorów ceramicznych
Certyfikaty i deklaracje:	produkt wykonany zgodnie z normą PN-EN 817, posiada Deklarację Zgodności, Atest Higieniczny oraz Znak Budowlany

Kolor	EAN	Indeks	Cena (PLN netto)
chrom	5907571584357	5810-810-00	214,00

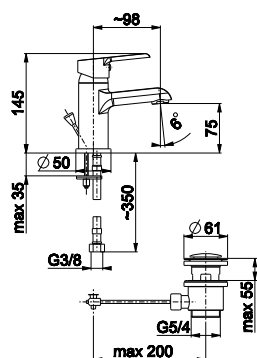


OPIS PRODUKTU

Bateria jednouchwykowa, zlewozmykowa

PKWiU:	28.14.12-33.02.01
Montaż:	2-otworowy
Ilość w opak. jedn./zb.:	1/12
Materiał:	mosiądz
Wylewka:	obrotowa
Napawietrzacz:	tak
Ciśnienie rob.(atm):	3
Przepływ wody (l/min):	12
Typ:	ścienna
Rozstaw przyłączy:	150±20 mm
Waga netto:	1,352 kg
El. sterujący:	regulator ceramiczny Ø35
Wylewka (dł./il. strumień):	200 mm/-
Zawór przeciwwzassaniowy:	-
Grupa akustyczna:	II
Maks. temp. wody (°C)	≤90/65
Opak. zawiera:	bateria, mimośrodowy 10/57 -2 szt., rozety -2 szt. z uszczelkami, instr. obsługi i mont. bat. jednouchwyf. ściennych
Zalecany osprzęt:	-
Gwarancja:	100 lat na elementy odlewane, 5 lat na bezawaryjną pracę regulatorów ceramicznych
Certyfikaty i deklaracje:	produkt wykonany zgodnie z normą PN-EN 817, posiada Deklarację Zgodności, Atest Higieniczny oraz Znak Budowlany

Kolor	EAN	Indeks	Cena (PLN netto)
chrom	5907571584364	5810-910-00	214,00



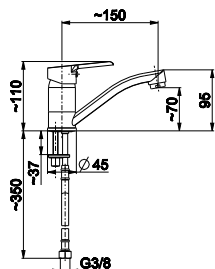
OPIS PRODUKTU

Bateria jednouchwykowa, umywalkowa

PKWiU:	28.14.12-33.01.01
Montaż:	1-otworowy
Ilość w opak. jedn./zb.:	1/12
Materiał:	mosiądz
Wylewka:	stała
Napawietrzacz:	tak
Ciśnienie rob.(atm):	3
Przepływ wody (l/min):	12
Typ:	stojąca
Rozstaw przyłączy:	-
Waga netto:	1, 15 kg
El. sterujący:	regulator ceramiczny Ø35
Wylewka (dł./il. strumień):	-/-
Zawór przeciwwzassaniowy:	-
Grupa akustyczna:	II
Maks. temp. wody (°C)	≤90/65
Opak. zawiera:	bateria, spust ster. 5/4" tworzyw., komplet mocujący z podstawką, przytączyca elast. M10x1/G3/8 k.d. L=350mm -2 szt., instr. obsługi i mont. bat. jednouchwyf. stojących
Zalecany osprzęt:	-
Gwarancja:	100 lat na elementy odlewane, 5 lat na bezawaryjną pracę regulatorów ceramicznych
Certyfikaty i deklaracje:	produkt wykonany zgodnie z normą PN-EN 817, posiada Deklarację Zgodności, Atest Higieniczny oraz Znak Budowlany

Kolor	EAN	Indeks	Cena (PLN netto)
chrom	5907571584296	5812-815-00	161,00

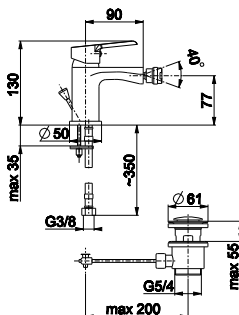




OPIS PRODUKTU

Bateria jednouchwykowa, urnywalkowa	
PKWiU:	28.14.12-33.01.01
Montaż:	1-otworowy
Ilość w opak. jedn./zb.:	1/-
Materiał:	mosiądz
Wylewka:	obrotowa
Napawietrzacz:	tak
Ciśnienie rob.(atm):	3
Przepływ wody (l/min):	12
Typ:	stojąca
Rozstaw przyłączy:	-
Waga netto:	0,82 kg
El. sterujący:	regulator ceramiczny Ø35
Wylewka (dł./il. strumieni):	150 mm/-
Zawór przeciwwzassaniowy:	-
Grupa akustyczna:	II
Maks. temp. wody (°C)	≤90/65
Opak. zawiera:	bateria, komplet mocujący, przyłęczca elast. M10x1/G3/8 L=350mm -2szt., instr. obsługi i mont. bat. jednouchwyf. stojących
Zalecany osprzęt:	-
Gwarancja:	100 lat na elementy odlewane, 5 lat na bezawaryjną pracę regulatorów ceramicznych
Certyfikaty i deklaracje:	produkt wykonany zgodnie z normą PN-EN 817, posiada Deklarację Zgodności, Atest Higieniczny oraz Znak Budowlany

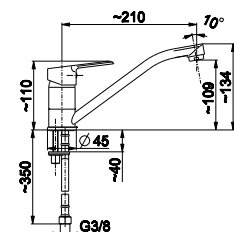
Kolor	EAN	Indeks	Cena (PLN netto)
chrom	5907571584302	5812-915-00	146,00



OPIS PRODUKTU

Bateria jednouchwykowa, bidetowa	
PKWiU:	28.14.12-33.05.01
Montaż:	1-otworowy
Ilość w opak. jedn./zb.:	1/12
Materiał:	mosiądz
Wylewka:	stała
Napawietrzacz:	tak
Ciśnienie rob.(atm):	3
Przepływ wody (l/min):	12
Typ:	stojąca
Rozstaw przyłączy:	-
Waga netto:	1,148 kg
El. sterujący:	regulator ceramiczny Ø35
Wylewka (dł./il. strumieni):	-/-
Zawór przeciwwzassaniowy:	-
Grupa akustyczna:	II
Maks. temp. wody (°C)	≤90/65
Opak. zawiera:	bateria, spust sterow, 5,4" tworzyw., komplet mocujący z podstawką, przyłęczca elast. M10x1/G3/8 L=350mm -2szt., instr. obsługi i mont. bat. jednouchwyf. stojących
Uwagi:	bateria z przegubową końcówką perlatora.
Gwarancja:	100 lat na elementy odlewane, 5 lat na bezawaryjną pracę regulatorów ceramicznych
Certyfikaty i deklaracje:	produkt wykonany zgodnie z normą PN-EN 817, posiada Deklarację Zgodności, Atest Higieniczny oraz Znak Budowlany

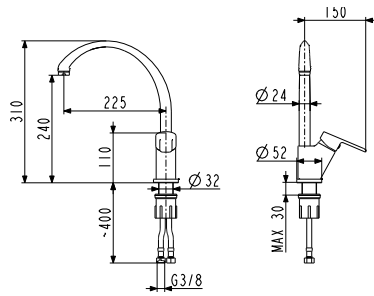
Kolor	EAN	Indeks	Cena (PLN netto)
chrom	5907571584326	5817-015-00	178,00



OPIS PRODUKTU

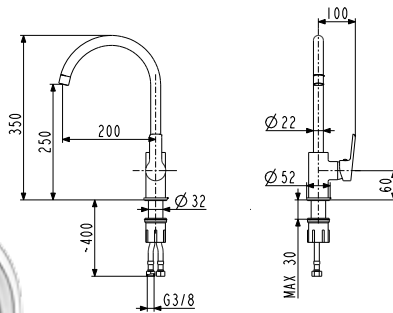
Bateria jednouchwykowa, zlewozmywakowa	
PKWiU:	28.14.12-33.02.01
Montaż:	1-otworowy
Ilość w opak. jedn./zb.:	1/12
Materiał:	mosiądz
Wylewka:	obrotowa
Napawietrzacz:	-
Ciśnienie rob.(atm):	3
Przepływ wody (l/min):	12
Typ:	stojąca
Rozstaw przyłączy:	-
Waga netto:	0,8204 kg
El. sterujący:	regulator ceramiczny Ø35
Wylewka (dł./il. strumieni):	200 mm/-
Zawór przeciwwzassaniowy:	-
Grupa akustyczna:	II
Maks. temp. wody (°C)	≤90/65
Opak. zawiera:	bateria, komplet mocujący, przyłęczca elast. M10x1/G3/8 L=350mm -2 szt., instr. obsługi i mont. bat. jednouchwyf. stojących
Zalecany osprzęt:	-
Gwarancja:	100 lat na elementy odlewane, 5 lat na bezawaryjną pracę regulatorów ceramicznych
Certyfikaty i deklaracje:	produkt wykonany zgodnie z normą PN-EN 817, posiada Deklarację Zgodności, Atest Higieniczny oraz Znak Budowlany

Kolor	EAN	Indeks	Cena (PLN netto)
chrom	5907571584333	5813-915-00	161,00


OPIS PRODUKTU
Bateria jednouchwytowa, zlewozmywakowa, skośny uchwył

PKWiU:	28.14.12.0
Montaż:	1-otworowy
Ilość w opak. jedn./zb.:	1/5
Materiał:	mosiądz
Wylewka:	obrotowa
Napowietznac:	tak
Ciśnienie rob.(atm):	3
Przepływ wody (l/min):	10
Typ:	stojąca
Rozstaw przyłączy:	-
Waga netto:	-
El. sterujący:	regulator ceramiczny Ø35
Wylewka (dł./il. strumieni):	310 mm/-
Zawór przeciwwzassaniowy:	-
Grupa akustyczna:	II
Maks. temp. wody (°C)	≤90
Opak. zawiera:	baterię, komplet mocujący, przyłącza elast. M10x1/G3/8 L=450mm - 2 szt., instr. obsługi i mont. bat. jednouchwył. stojących
Zalecany osprzęt:	-
Gwarancja:	100 lat na elementy odlewane, 5 lat na bezawaryjną pracę regulatorów ceramicznych
Certyfikaty i deklaracje:	produkt wykonany zgodnie z normą PN-EN 817, posiada Deklarację Zgodności, Atest Higieniczny oraz Znak Budowlany

Kolor	EAN	Indeks	Cena (PLN netto)
chrom	5907571584425	5813-615-00	212,00


OPIS PRODUKTU
Bateria jednouchwytowa, zlewozmywakowa

PKWiU:	28.14.12.0
Montaż:	1-otworowy
Ilość w opak. jedn./zb.:	1/5
Materiał:	mosiądz
Wylewka:	obrotowa
Napowietznac:	tak
Ciśnienie rob.(atm):	3
Przepływ wody (l/min):	10
Typ:	stojąca
Rozstaw przyłączy:	-
Waga netto:	-
El. sterujący:	regulator ceramiczny Ø35
Wylewka (dł./il. strumieni):	350 mm/-
Zawór przeciwwzassaniowy:	-
Grupa akustyczna:	II
Maks. temp. wody (°C)	≤90
Opak. zawiera:	baterię, komplet mocujący, przyłącza elast. M10x1/G3/8 L=450mm - 2 szt., instr. obsługi i mont. bat. jednouchwył. stojących
Zalecany osprzęt:	-
Gwarancja:	100 lat na elementy odlewane, 5 lat na bezawaryjną pracę regulatorów ceramicznych
Certyfikaty i deklaracje:	produkt wykonany zgodnie z normą PN-EN 817, posiada Deklarację Zgodności, Atest Higieniczny oraz Znak Budowlany

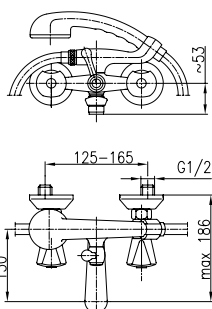
Kolor	EAN	Indeks	Cena (PLN netto)
chrom	5907571584418	5813-815-00	175,00





Ceramic

* do wyczerpania zapasów

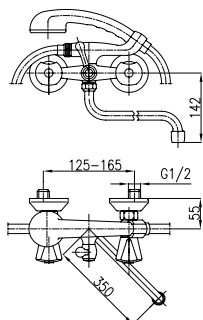


OPIS PRODUKTU

Bateria dwuuchwykowa, wannowa*

PKWiU:	28.14.12.0
Montaż:	2-otworowy
Ilość w opak. jedn./zb.:	1/12
Materiał:	mosiądz
Wylewka:	stała
Napowietrzacz:	tak
Ciśnienie rob.(atm):	3
Przepływ wody (l/min):	20
Typ:	ścienna
Rozstaw przyłączy:	145±20 mm
Waga netto:	2,86 kg
El. sterujący:	głowica ceramiczna
Wylewka (dł./il. strumieni):	130 mm/-
Zawór przeciwwzassaniowy:	tak
Grupa akustyczna:	II
Maks. temp. wody (°C)	≤90
Opak. zawiera:	baterię, wąż natrysku chromowany WMS L= 1200 mm z uszczelkami, rączkę natrysku, mimośrod (2 szt.), rozety stożkowe (2 szt.) z uszczelkami, instrukcję montażu i obsługi baterii dwuuchwytowych z gwarancją
Zalecany osprzęt:	uchwyt punktowy natrysku 845-008-00
Gwarancja:	100 lat na elementy odlewane, 5 lat na bezawaryjną pracę głowic
Certyfikaty i deklaracje:	produkt wykonany zgodnie z normą PN-EN 817, posiada Deklarację Zgodności, Atest Higieniczny oraz Znak Budowlany

Kolor	EAN	Indeks	Cena (PLN netto)
chrom	5907571330312	334-115-00*	391,00



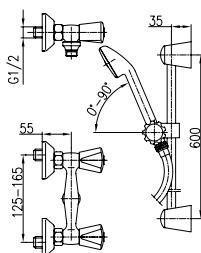
OPIS PRODUKTU

Bateria dwuuchwykowa, wannowo-umywalkowa*

PKWiU:	28.14.12.0
Montaż:	2-otworowy
Ilość w opak. jedn./zb.:	1/8
Materiał:	mosiądz
Wylewka:	obrotowa
Napowietrzacz:	tak
Ciśnienie rob.(atm):	3
Przepływ wody (l/min):	18
Typ:	ścienna
Rozstaw przyłączy:	145±20 mm
Waga netto:	2,77 kg
El. sterujący:	głowica ceramiczna
Wylewka (dł./il. strumieni):	350 mm/-
Zawór przeciwwzassaniowy:	tak
Grupa akustyczna:	II
Maks. temp. wody (°C)	≤90
Opak. zawiera:	baterię, wąż natrysku chromowany WMS L= 1200 mm z uszczelkami, rączkę natrysku, mimośrody (2 szt.), rozety stożkowe (2 szt.) z uszczelkami, instrukcję montażu i obsługi baterii dwuuchwytowych z gwarancją
Zalecany osprzęt:	uchwyt punktowy natrysku 845-008-00
Gwarancja:	100 lat na elementy odlewane, 5 lat na bezawaryjną pracę głowic
Certyfikaty i deklaracje:	produkt wykonany zgodnie z normą PN-EN 817, posiada Deklarację Zgodności, Atest Higieniczny oraz Znak Budowlany

Kolor	EAN	Indeks	Cena (PLN netto)
chrom	5907571330022	334-112-00*	391,00



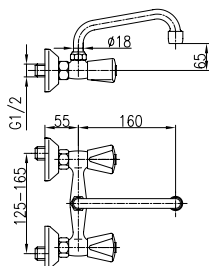


OPIS PRODUKTU

Bateria dwuuchwytowa, natryskowa*

PKWiU:	28.14.12.0
Montaż:	2-otworowy
Ilość w opak. jedn./zb.:	1/20
Materiał:	mosiądz
Wylewka:	-
Napowietrzacz:	-
Ciśnienie rob.(atm):	3
Przepływ wody (l/min):	17
Typ:	ścienna
Rozstaw przyłączy:	145±20 mm
Waga netto:	2,06 kg
El. sterujący:	głowica ceramiczna
Wylewka (dł./il. strumieni):	-/-
Zawór przeciwwzassaniowy:	-
Grupa akustyczna:	II
Maks. temp. wody (°C)	≤90
Opak. zawiera:	baterię, mimośrodę (2 szt.), rozety stożkowe z uszczelkami (2 szt.), instrukcję montażu i obsługi baterii dwuuchwytowych z gwarancją, natrysk przesuwny WMS Ø25x600
Zalecany osprzęt:	-
Gwarancja:	100 lat na elementy odlewane, 5 lat na bezawaryjną pracę głowicy
Certyfikaty i deklaracje:	produkt wykonany zgodnie z normą PN-EN 817, posiada Deklarację Zgodności, Atest Higieniczny oraz Znak Budowlany

Kolor	EAN	Indeks	Cena (PLN netto)
chrom	5907571330282	336-310-00*	375,00

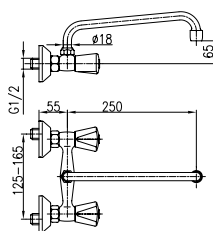


OPIS PRODUKTU

Bateria dwuuchwytowa, umywalkowa*

PKWiU:	28.14.12.0
Montaż:	2-otworowy
Ilość w opak. jedn./zb.:	1/20
Materiał:	mosiądz
Wylewka:	obrotowa
Napowietrzacz:	tak
Ciśnienie rob.(atm):	3
Przepływ wody (l/min):	15
Typ:	ścienna
Rozstaw przyłączy:	145±20 mm
Waga netto:	1,41 kg
El. sterujący:	głowica ceramiczna
Wylewka (dł./il. strumieni):	160 mm/-
Zawór przeciwwzassaniowy:	-
Grupa akustyczna:	II
Maks. temp. wody (°C)	≤90
Opak. zawiera:	baterię, mimośrodę (2 szt.), rozety stożkowe z uszczelkami (2 szt.), instrukcję montażu i obsługi baterii dwuuchwytowych z gwarancją
Zalecany osprzęt:	syfon butelkowy 601-054-00, spust klik-klak 660-354-00
Gwarancja:	100 lat na elementy odlewane, 5 lat na bezawaryjną pracę głowicy
Certyfikaty i deklaracje:	produkt wykonany zgodnie z normą PN-EN 817, posiada Deklarację Zgodności, Atest Higieniczny oraz Znak Budowlany

Kolor	EAN	Indeks	Cena (PLN netto)
chrom	5907571330039	330-310-00*	237,00

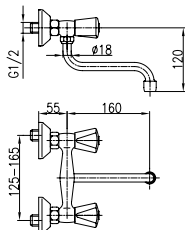


OPIS PRODUKTU

Bateria dwuuchwytowa, umywalkowa*

PKWiU:	28.14.12.0
Montaż:	2-otworowy
Ilość w opak. jedn./zb.:	1/20
Materiał:	mosiądz
Wylewka:	obrotowa
Napowietrzacz:	tak
Ciśnienie rob.(atm):	3
Przepływ wody (l/min):	15
Typ:	ścienna
Rozstaw przyłączy:	145±20 mm
Waga netto:	1,45 kg
El. sterujący:	głowica ceramiczna
Wylewka (dł./il. strumieni):	250 mm/-
Zawór przeciwwzassaniowy:	-
Grupa akustyczna:	II
Maks. temp. wody (°C)	≤90
Opak. zawiera:	baterię, mimośrodę (2 szt.), rozety stożkowe z uszczelkami (2 szt.), instrukcję montażu i obsługi baterii dwuuchwytowych z gwarancją
Zalecany osprzęt:	syfon butelkowy 601-054-00, spust klik-klak 660-354-00
Gwarancja:	100 lat na elementy odlewane, 5 lat na bezawaryjną pracę głowicy
Certyfikaty i deklaracje:	produkt wykonany zgodnie z normą PN-EN 817, posiada Deklarację Zgodności, Atest Higieniczny oraz Znak Budowlany

Kolor	EAN	Indeks	Cena (PLN netto)
chrom	5907571330077	330-510-00*	239,00

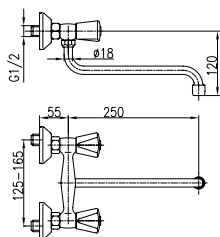


OPIS PRODUKTU

Bateria dwuuchwytowa, zlewozmywakowa*

PKWiU:	28.14.12.0
Montaż:	2-otworowy
Ilość w opak. jedn./zb.:	1/20
Materiał:	mosiądz
Wylewka:	obrotowa
Napowietrzacz:	tak
Ciśnienie rob.(atm):	3
Przepływ wody (l/min):	15
Typ:	ścienna
Rozstaw przyłączy:	145±20 mm
Waga netto:	1,41 kg
El. sterujący:	głowica ceramiczna
Wylewka (dł./il. strumieni):	160 mm/-
Zawór przeciwwzassaniowy:	-
Grupa akustyczna:	II
Maks. temp. wody (°C)	≤90
Opak. zawiera:	baterię, mimośrodę (2 szt.), rozety stożkowe z uszczelkami (2 szt.), instrukcję montażu i obsługi baterii dwuuchwytowych z gwarancją
Zalecany osprzęt:	-
Gwarancja:	100 lat na elementy odlewane, 5 lat na bezawaryjną pracę głowicy
Certyfikaty i deklaracje:	produkt wykonany zgodnie z normą PN-EN 817, posiada Deklarację Zgodności, Atest Higieniczny oraz Znak Budowlany

Kolor	EAN	Indeks	Cena (PLN netto)
chrom	5907571330053	330-410-00*	237,00

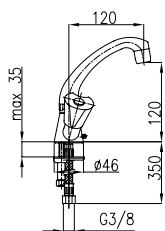


OPIS PRODUKTU

Bateria dwuuchwytowa, zlewozmywakowa*

PKWiU:	28.14.12.0
Montaż:	2-otworowy
Ilość w opak. jedn./zb.:	1/20
Materiał:	mosiądz
Wylewka:	obrotowa
Napowietrzacz:	tak
Ciśnienie rob.(atm):	3
Przepływ wody (l/min):	15
Typ:	ścienna
Rozstaw przyłączy:	145±20 mm
Waga netto:	1,45 kg
El. sterujący:	głowica ceramiczna
Wylewka (dł./il. strumieni):	250 mm/-
Zawór przeciwwzassaniowy:	-
Grupa akustyczna:	II
Maks. temp. wody (°C)	≤90
Opak. zawiera:	baterię, mimośrodę (2 szt.), rozety stożkowe z uszczelkami (2 szt.), instrukcję montażu i obsługi baterii dwuuchwytowych z gwarancją
Zalecany osprzęt:	-
Gwarancja:	100 lat na elementy odlewane, 5 lat na bezawaryjną pracę głowicy
Certyfikaty i deklaracje:	produkt wykonany zgodnie z normą PN-EN 817, posiada Deklarację Zgodności, Atest Higieniczny oraz Znak Budowlany

Kolor	EAN	Indeks	Cena (PLN netto)
chrom	5907571330084	330-610-00*	239,00



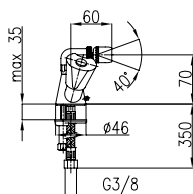
OPIS PRODUKTU

Bateria dwuuchwytowa, umywalkowa*

PKWiU:	28.14.12.0
Montaż:	1-otworowy
Ilość w opak. jedn./zb.:	1/12
Materiał:	mosiądz
Wylewka:	obrotowa
Napowietrzacz:	tak
Ciśnienie rob.(atm):	3
Przepływ wody (l/min):	15
Typ:	stożąca
Rozstaw przyłączy:	-
Waga netto:	1,59 kg
El. sterujący:	głowica ceramiczna
Wylewka (dł./il. strumieni):	120 mm/-
Zawór przeciwwzassaniowy:	-
Grupa akustyczna:	II
Maks. temp. wody (°C)	≤90
Opak. zawiera:	baterię, przyłącza elastyczne M10x1/ G3/8" L=350 mm (2 szt.), instrukcję montażu i obsługi baterii dwuuchwytowych z gwarancją
Zalecany osprzęt:	syfon butelkowy 601-054-00, spust klik-klak 660-354-00, zawory kątowe 243-030-07
Gwarancja:	100 lat na elementy odlewane, 5 lat na bezawaryjną pracę głowicy
Certyfikaty i deklaracje:	produkt wykonany zgodnie z normą PN-EN 817, posiada Deklarację Zgodności, Atest Higieniczny oraz Znak Budowlany

Kolor	EAN	Indeks	Cena (PLN netto)
chrom	5907571330138	332-815-00*	329,00



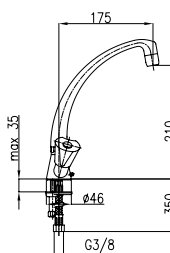


OPIS PRODUKTU

Bateria jednouchwytowa, bidetowa*

PKWiU:	28.14.12.0
Montaż:	1-otworowy
Ilość w opak. jedn./zb.:	1/12
Materiał:	mosiądz
Wylewka:	obrotowa
Napowietrzacz:	tak
Ciśnienie rob.(atm):	3
Przepływ wody (l/min):	15
Typ:	stojąca
Rozstaw przyłączy:	-
Waga netto:	1,30 kg
El. sterujący:	głowica ceramiczna
Wylewka (dł./il. strumień):	-/-
Zawór przeciwwassaniowy:	-
Grupa akustyczna:	II
Maks. temp. wody (°C)	≤90
Opak. zawiera:	baterię, przyłącza elastyczne M10x1/ G3/8* L=350 mm (2 szt.), instrukcję montażu i obsługi baterii dwuuchwytowych z gwarancją
Zalecany osprzęt:	zawory kątowe 243-030-07
Gwarancja:	100 lat na elementy odlewane, 5 lat na bezawaryjną pracę głowic
Certyfikaty i deklaracje:	produkt wykonany zgodnie z normą PN-EN 817, posiada Deklarację Zgodności, Atest Higieniczny oraz Znak Budowlany

Kolor	EAN	Indeks	Cena (PLN netto)
chrom	5907571330350	337-015-00*	329,00



OPIS PRODUKTU

Bateria dwuuchwytowa, zlewozmywakowa*

PKWiU:	28.14.12.0
Montaż:	1-otworowy
Ilość w opak. jedn./zb.:	1/10
Materiał:	mosiądz
Wylewka:	obrotowa
Napowietrzacz:	tak
Ciśnienie rob.(atm):	3
Przepływ wody (l/min):	15
Typ:	stojąca
Rozstaw przyłączy:	-
Waga netto:	1,85 kg
El. sterujący:	głowica ceramiczna
Wylewka (dł./il. strumień):	175 mm/-
Zawór przeciwwassaniowy:	-
Grupa akustyczna:	II
Maks. temp. wody (°C)	≤90
Opak. zawiera:	baterię, przyłącza elastyczne M10x1/ G3/8* L=350 mm (2 szt.), instrukcję montażu i obsługi baterii dwuuchwytowych z gwarancją
Zalecany osprzęt:	zawory kątowe 243-030-07
Gwarancja:	100 lat na elementy odlewane, 5 lat na bezawaryjną pracę głowic
Certyfikaty i deklaracje:	produkt wykonany zgodnie z normą PN-EN 817, posiada Deklarację Zgodności, Atest Higieniczny oraz Znak Budowlany

Kolor	EAN	Indeks	Cena (PLN netto)
chrom	5907571330183	333-915-00*	385,00

* do wyczerpania zapasów



Standard



A



B

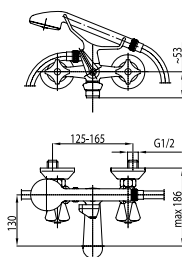


C*



D*

Standard

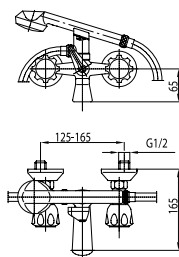


OPIS PRODUKTU

Bateria dwuuchwytowa, wannowa

PKWIU:	28.14.12.0
Montaż:	2-otworowy
Ilość w opak. jedn./zb.:	1/12
Materiał:	mosiądz
Wylewka:	stała
Napowietrzacz:	tak
Ciśnienie rob. (atm):	3
Przepływ wody (l/min):	20
Typ:	ścienna
Rozstaw przyłączy:	145±20 mm
Waga netto:	2,31 kg
El. sterujący:	głowica suwakowa
Wylewka (di./il. strumieni):	130 mm/-
Zawór przeciwwzassaniowy:	tak
Grupa akustyczna:	II
Maks. temp. wody (°C)	≤90
Opak. zawiera:	baterię, wąż natrysku chromowany WM L= 1200 mm kpl. z uszczelkami (2 szt.), rączkę natrysku ECHO, mimośrodę (2 szt.), rozety stożkowe (2 szt.) z uszczelkami, instrukcję obsługi baterii dwuuchwytowych z gwarancją
Gwarancja:	100 lat na elementy odlewane, 5 lat na bezawaryjną pracę głowicy
Certyfikaty i deklaracje:	produkt wykonany zgodnie z normą PN-EN 817, posiada Deklarację Zgodności, Atest Higieniczny oraz Znak Budowlany

	Kolor	EAN	Indeks	Cena (PLN netto)
A	chrom	5907571300582	304-120-00	329,00
B	chrom	5907571300599	304-190-00	329,00



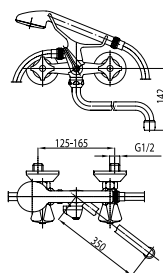
OPIS PRODUKTU

Bateria dwuuchwykowa, wannowa*

PKWiU:	28.14.12.0
Montaż:	2-otworowy
Ilość w opak. jedn./zb.:	1/12
Materiał:	mosiądz
Wylewka:	stała
Napowietrzacz:	-
Ciśnienie rob.(atm):	3
Przepływ wody (l/min):	20
Typ:	ścienna
Rozstaw przyłączy:	145±20 mm
Waga netto:	1,68 kg
El. sterujący:	głowica suwakowa
Wylewka (dł./il. strumieni):	130 mm/-
Zawór przeciwwzassaniowy:	tak
Grupa akustyczna:	II
Maks. temp. wody (°C)	≤90
Opak. zawiera:	baterię, wąż tworzywowy L= 1200 mm kpl. z uszczelkami, rączkę natrysku RT, mimośrodę (2 szt.), rozety stożkowe (2 szt.) z uszczelkami, instrukcję obsługi baterii dwuuchwytowych z gwarancją
Zalecany osprzęt:	-
Gwarancja:	100 lat na elementy odlewane, 5 lat na bezawaryjną pracę głowic
Certyfikaty i deklaracje:	produkt wykonany zgodnie z normą PN-EN 817, posiada Deklarację Zgodności, Atest Higieniczny oraz Znak Budowlany

	Kolor	EAN	Indeks	Cena (PLN netto)
C	chrom	5907571300025	304-251-00*	263,00
D	chrom	5907571320016	324-280-00*	225,00

* do wyczerpania zapasów

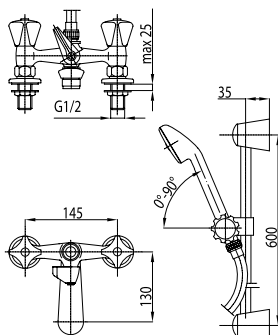


OPIS PRODUKTU

Bateria dwuuchwykowa, wannowo-umywalkowa

PKWiU:	28.14.12.0
Montaż:	2-otworowy
Ilość w opak. jedn./zb.:	1/8
Materiał:	mosiądz
Wylewka:	obrotowa
Napowietrzacz:	tak
Ciśnienie rob.(atm):	3
Przepływ wody (l/min):	18
Typ:	ścienna
Rozstaw przyłączy:	145±20 mm
Waga netto:	2,53 kg
El. sterujący:	głowica suwakowa
Wylewka (dł./il. strumieni):	350 mm/-
Zawór przeciwwzassaniowy:	tak
Grupa akustyczna:	II
Maks. temp. wody (°C)	≤90
Opak. zawiera:	baterię, wąż natrysku chromowany WM L= 1200 mm kpl. z uszczelkami (2 szt.), rączkę natrysku ECHO, mimośrodę (2 szt.), rozety stożkowe (2 szt.) z uszczelkami, instrukcję obsługi baterii dwuuchwytowych z gwarancją
Gwarancja:	100 lat na elementy odlewane, 5 lat na bezawaryjną pracę regulatorów ceramicznych
Certyfikaty i deklaracje:	produkt wykonany zgodnie z normą PN-EN 817, posiada Deklarację Zgodności, Atest Higieniczny oraz Znak Budowlany

	Kolor	EAN	Indeks	Cena (PLN netto)
A	chrom	5907571300254	304-118-00	342,00
B	chrom	5907571300728	304-198-00	342,00

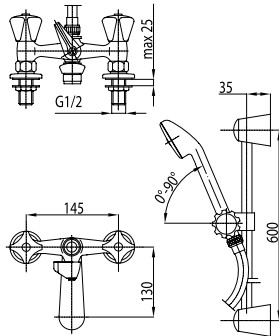


OPIS PRODUKTU

Bateria dwuuchwykowa, wannowa

PKWiU:	28.14.12.0
Montaż:	2-otworowy
Ilość w opak. jedn./zb.:	1/12
Materiał:	mosiądz
Wylewka:	stała
Napowietrzacz:	tak
Ciśnienie rob.(atm):	3
Przepływ wody (l/min):	20
Typ:	stojąca z natryskiem
Rozstaw przyłączy:	145 mm
Waga netto:	2,81 kg
El. sterujący:	głowica suwakowa
Wylewka (dł./il. strumieni):	130 mm/-
Grupa akustyczna:	II
Maks. temp. wody (°C)	≤90
Opak. zawiera:	baterię, wąż chromowany WMS L=1400 mm komplet z uszczelkami, rączkę natrysku ECHO, uchwyty rury z zaślepką (2 szt.), uchwyt rączki natrysku, przyłącza proste komplet z uszczelkami (2 szt.), wkręty z tulejkami rozprężnymi (2 szt.), instrukcję obsługi baterii dwuuchwytowych z gwarancją
Zalecany osprzęt:	rura Ø16, L=600 mm
Gwarancja:	100 lat na elementy odlewane, 5 lat na bezawaryjną pracę głowic
Certyfikaty i deklaracje:	produkt wykonany zgodnie z normą PN-EN 817, posiada Deklarację Zgodności, Atest Higieniczny oraz Znak Budowlany

	Kolor	EAN	Indeks	Cena (PLN netto)
A	chrom	5907571300629	305-312-00	373,00
B	chrom	5907571300636	305-392-00	373,00



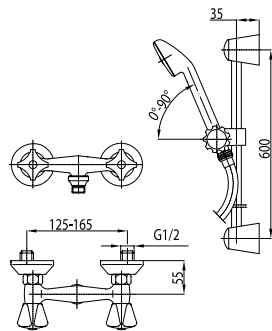
OPIS PRODUKTU

Bateria dwuuchwytowa, wannowa*

PKWiU:	28.14.12.0
Montaż:	2-otworowy
Ilość w opak. jedn./zb.:	1/12
Materiał:	mosiądz
Wylewka:	stała
Napowietrzacz:	tak
Ciśnienie rob.(atm):	3
Przepływ wody (l/min):	20
Typ:	stojąca
Rozstaw przyłączy:	145 mm
Waga netto:	2,45 kg
El. sterujący:	głowica suwakowa
Wylewka (dł./il. strumieni):	130 mm/-
Zawór przeciwwassaniowy:	-
Grupa akustyczna:	II
Maks. temp. wody (°C)	≤90
Opak. zawiera:	baterię, wąż tworzywy L= 1600 mm komplet z uszczelkami, rączkę natrysku RT, uchwyty rury z zaślepką (2 szt.), uchwyty rączki natrysku, przyłącza proste komplet z uszczelkami (2 szt.), instrukcję obsługi baterii dwuuchwytowych z gwarancją
Zalecany osprzęt:	rura Ø16, L=600 mm
Gwarancja:	100 lat na elementy odlewane, 5 lat na bezawaryjną pracę głowic
Certyfikaty i deklaracje:	produkt wykonany zgodnie z normą PN-EN 817, posiada Deklarację Zgodności, Atest Higieniczny oraz Znak Budowlany

	Kolor	EAN	Indeks	Cena (PLN netto)
C	chrom	5907571300513	305-451-00*	324,00
D	chrom	5907571320153	325-481-00*	248,00

* do wyczerpania zapasów

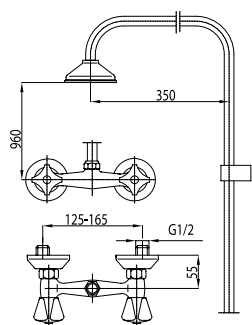


OPIS PRODUKTU

Bateria dwuuchwytowa, natryskowa

PKWiU:	28.14.12.0
Montaż:	2-otworowy
Ilość w opak. jedn./zb.:	1/12
Materiał:	mosiądz
Wylewka:	-
Napowietrzacz:	-
Ciśnienie rob.(atm):	3
Przepływ wody (l/min):	18
Typ:	ścienna
Rozstaw przyłączy:	145±20 mm
Waga netto:	2,15 kg
El. sterujący:	głowica suwakowa
Wylewka (dł./il. strumieni):	-/-
Grupa akustyczna:	II
Maks. temp. wody (°C)	≤90
Opak. zawiera:	baterię, wąż natrysku chromowany WMS L= 1200 mm kpl. z uszczelkami, rączkę natrysku ECHO, uchwyty rury z zaślepką (2 szt.), uchwyty rączki natrysku, mimośrod (2 szt.), rozety stożkowe z uszczelkami (2 szt.), wkręty z tulejkami rozprężnymi (2 szt.), instrukcję obsługi baterii dwuuchwytowych z gwarancją
Dodatkowy osprzęt:	rura Ø16, L=600 mm
Gwarancja:	100 lat na elementy odlewane, 5 lat na bezawaryjną pracę głowic
Certyfikaty i deklaracje:	produkt wykonany zgodnie z normą PN-EN 817, posiada Deklarację Zgodności, Atest Higieniczny oraz Znak Budowlany

	Kolor	EAN	Indeks	Cena (PLN netto)
A	chrom	5907571300155	306-311-00	284,00
B	chrom	5907571300490	306-391-00	284,00



OPIS PRODUKTU

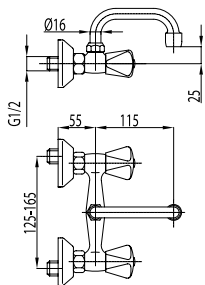
Bateria dwuuchwytowa, natryskowa

PKWiU:	28.14.12.0
Montaż:	2-otworowy
Ilość w opak. jedn./zb.:	1/25
Materiał:	mosiądz
Wylewka:	-
Napowietrzacz:	-
Ciśnienie rob.(atm):	3
Przepływ wody (l/min):	18
Typ:	ścienna
Rozstaw przyłączy:	145±20 mm
Waga netto:	1,89 kg
El. sterujący:	głowica suwakowa
Wylewka (dł./il. strumieni):	-/-
Zawór przeciwwassaniowy:	-
Grupa akustyczna:	II
Maks. temp. wody (°C)	≤90
Opak. zawiera:	baterię, sitko natrysku z uszczelką, uchwyty rury długi, mimośrody (2 szt.), rozety stożkowe z uszczelkami (2 szt.), instrukcję obsługi baterii dwuuchwytowych z gwarancją
Gwarancja:	100 lat na elementy odlewane, 5 lat na bezawaryjną pracę głowic
Certyfikaty i deklaracje:	produkt wykonany zgodnie z normą PN-EN 817, posiada Deklarację Zgodności, Atest Higieniczny oraz Znak Budowlany

	Kolor	EAN	Indeks	Cena (PLN netto)
A	chrom (sitko: chrom)	5907571300506	306-710-00	267,00
B	chrom (sitko: chrom)	5907571300544	306-790-00	267,00
C	chrom (sitko: tworzywo)	5907571300339	306-850-00*	211,00

* do wyczerpania zapasów

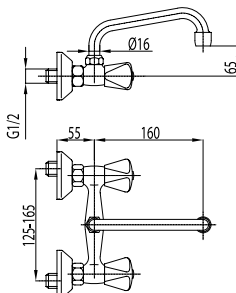




OPIS PRODUKTU

Bateria dwuuchwytowa, umywalkowa	
PKWiU:	28.14.12.0
Montaż:	2-otworowy
Ilość w opak. jedn./zb.:	1/20
Materiał:	mosiądz
Wylewka:	obrotowa
Napowietrzacz:	tak
Ciśnienie rob.(atm):	3
Przepływ wody (l/min):	15
Typ:	ścienna
Rozstaw przyłączy:	145±20 mm
Waga netto:	1,23 kg
El. sterujący:	głowica suwakowa
Wylewka (dł./il. strumieni):	115 mm/-
Zawór przeciwwzassaniowy:	-
Grupa akustyczna:	II
Maks. temp. wody (°C)	≤90
Opak. zawiera:	baterię, mimośrodę (2 szt.), rozety stożkowe z uszczelkami (2 szt.) instrukcję obsługi baterii dwuuchwytowych z gwarancją
Zalecany osprzęt:	syfon butelkowy 601-054-00, spust klik-klak 660-354-00
Gwarancja:	100 lat na elementy odlewane, 5 lat na bezawaryjną pracę głowic
Certyfikaty i deklaracje:	produkt wykonany zgodnie z normą PN-EN 817, posiada Deklarację Zgodności, Atest Higieniczny oraz Znak Budowlany

	Kolor	EAN	Indeks	Cena (PLN netto)
A	chrom	5907571300261	300-110-00	154,00

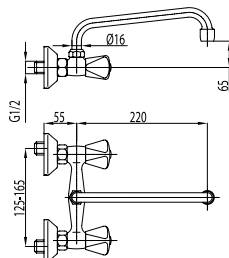


OPIS PRODUKTU

Bateria dwuuchwytowa, umywalkowa	
PKWiU:	28.14.12.0
Montaż:	2-otworowy
Ilość w opak. jedn./zb.:	1/20
Materiał:	mosiądz
Wylewka:	obrotowa
Napowietrzacz:	tak
Ciśnienie rob.(atm):	3
Przepływ wody (l/min):	15
Typ:	ścienna
Rozstaw przyłączy:	145±20 mm
Waga netto:	1,25 kg
El. sterujący:	głowica suwakowa
Wylewka (dł./il. strumieni):	160 mm/-
Grupa akustyczna:	II
Maks. temp. wody (°C)	≤90
Opak. zawiera:	baterię, mimośrodę (2 szt.), rozety stożkowe z uszczelkami (2 szt.) instrukcję obsługi baterii dwuuchwytowych z gwarancją
Zalecany osprzęt:	syfon butelkowy 601-054-00, spust klik-klak 660-354-00
Gwarancja:	100 lat na elementy odlewane, 5 lat na bezawaryjną pracę głowic
Certyfikaty i deklaracje:	produkt wykonany zgodnie z normą PN-EN 817, posiada Deklarację Zgodności, Atest Higieniczny oraz Znak Budowlany

	Kolor	EAN	Indeks	Cena (PLN netto)
A	chrom	5907571300032	300-310-00	161,00
B	chrom	5907571300421	300-390-00	161,00
C	chrom	5907571300049	300-350-00*	143,00
D	chrom	5907571320023	320-380-00*	125,00

* do wyczerpania zapasów

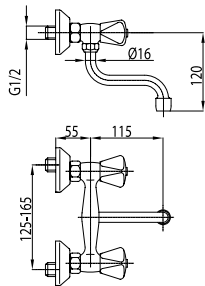


OPIS PRODUKTU

Bateria dwuuchwytowa, umywalkowa	
PKWiU:	28.14.12.0
Montaż:	2-otworowy
Ilość w opak. jedn./zb.:	1/20
Materiał:	mosiądz
Wylewka:	obrotowa
Napowietrzacz:	tak
Ciśnienie rob.(atm):	3
Przepływ wody (l/min):	15
Typ:	ścienna
Rozstaw przyłączy:	145±20 mm
Waga netto:	1,28 kg
El. sterujący:	głowica suwakowa
Wylewka (dł./il. strumieni):	220 mm/-
Grupa akustyczna:	II
Maks. temp. wody (°C)	≤90
Opak. zawiera:	baterię, mimośrodę (2 szt.), rozety stożkowe z uszczelkami (2 szt.) instrukcję obsługi baterii dwuuchwytowych z gwarancją
Zalecany osprzęt:	syfon butelkowy 601-054-00, spust klik-klak 660-354-00
Gwarancja:	100 lat na elementy odlewane, 5 lat na bezawaryjną pracę głowic
Certyfikaty i deklaracje:	produkt wykonany zgodnie z normą PN-EN 817, posiada Deklarację Zgodności, Atest Higieniczny oraz Znak Budowlany

	Kolor	EAN	Indeks	Cena (PLN netto)
A	chrom	5907571300056	300-510-00	164,00
B	chrom	5907571300650	300-590-00	164,00
C	chrom	5907571300063	300-550-00*	149,00
D	chrom	5907571320030	320-580-00*	129,00

* do wyczerpania zapasów

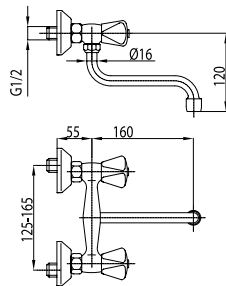


OPIS PRODUKTU

Bateria dwuuchwytowa, zlewozmywakowa

PKWiU:	28.14.12.0
Montaż:	2-otworowy
Ilość w opak. jedn./zb.:	1/20
Materiał:	mosiądz
Wylewka:	obrotowa
Napowietrzacz:	tak
Ciśnienie rob.(atm):	3
Przepływ wody (l/min):	15
Typ:	ścienna
Rozstaw przyłączy:	145±20 mm
Waga netto:	1,23 kg
El. sterujący:	głowica suwakowa
Wylewka (dł./il. strumień):	115 mm/-
Zawór przeciwwzassaniowy:	-
Grupa akustyczna:	II
Maks. temp. wody (°C)	≤90
Opak. zawiera:	baterię, mimośrodry (2 szt.), rozety stożkowe z uszczelkami (2 szt.) instrukcję obsługi baterii dwuuchwytowych z gwarancją
Gwarancja:	100 lat na elementy odlewane, 5 lat na bezawaryjną pracę głowicy
Certyfikaty i deklaracje:	produkt wykonany zgodnie z normą PN-EN 817, posiada Deklarację Zgodności, Atest Higieniczny oraz Znak Budowlany

	Kolor	EAN	Indeks	Cena (PLN netto)
A	chrom	5907571300285	300-210-00	154,00
B	chrom	5907571300667	300-290-00	154,00



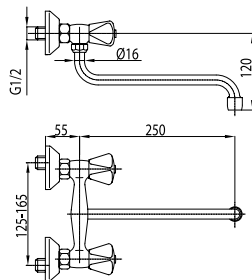
OPIS PRODUKTU

Bateria dwuuchwytowa, zlewozmywakowa

PKWiU:	28.14.12.0
Montaż:	2-otworowy
Ilość w opak. jedn./zb.:	1/20
Materiał:	mosiądz
Wylewka:	obrotowa
Napowietrzacz:	tak
Ciśnienie rob.(atm):	3
Przepływ wody (l/min):	15
Typ:	ścienna
Rozstaw przyłączy:	145±20 mm
Waga netto:	1,25 kg
El. sterujący:	głowica suwakowa
Wylewka (dł./il. strumień):	160 mm/-
Zawór przeciwwzassaniowy:	-
Grupa akustyczna:	II
Maks. temp. wody (°C)	≤90
Opak. zawiera:	baterię, mimośrodry (2 szt.), rozety stożkowe z uszczelkami (2 szt.) instrukcję obsługi baterii dwuuchwytowych z gwarancją
Gwarancja:	100 lat na elementy odlewane, 5 lat na bezawaryjną pracę regulatorów ceramicznych
Certyfikaty i deklaracje:	produkt wykonany zgodnie z normą PN-EN 817, posiada Deklarację Zgodności, Atest Higieniczny oraz Znak Budowlany

	Kolor	EAN	Indeks	Cena (PLN netto)
A	chrom	5907571300193	300-410-00	161,00
B	chrom	5907571300476	300-490-00	161,00
C	chrom	5907571300209	300-450-00*	143,00
D	chrom	5907571320047	320-480-00*	125,00

* do wyczerpania zapasów



OPIS PRODUKTU

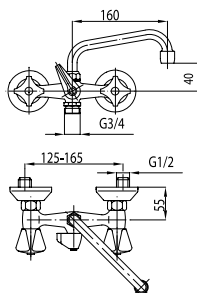
Bateria dwuuchwytowa, zlewozmywakowa

PKWiU:	28.14.12.0
Montaż:	2-otworowy
Ilość w opak. jedn./zb.:	1/20
Materiał:	mosiądz
Wylewka:	obrotowa
Napowietrzacz:	tak
Ciśnienie rob.(atm):	3
Przepływ wody (l/min):	15
Typ:	ścienna
Rozstaw przyłączy:	145±20 mm
Waga netto:	1,29 kg
El. sterujący:	głowica suwakowa
Wylewka (dł./il. strumień):	250 mm/-
Zawór przeciwwzassaniowy:	-
Grupa akustyczna:	II
Maks. temp. wody (°C)	≤90
Opak. zawiera:	baterię, mimośrodry (2 szt.), rozety stożkowe z uszczelkami (2 szt.) instrukcję obsługi baterii dwuuchwytowych z gwarancją
Gwarancja:	100 lat na elementy odlewane, 5 lat na bezawaryjną pracę głowicy
Certyfikaty i deklaracje:	produkt wykonany zgodnie z normą PN-EN 817, posiada Deklarację Zgodności, Atest Higieniczny oraz Znak Budowlany

	Kolor	EAN	Indeks	Cena (PLN netto)
A	chrom	5907571300070	300-610-00	164,00
B	chrom	5907571300438	300-690-00	164,00
C	chrom	5907571300087	300-650-00*	149,00
D	chrom	5907571320054	320-680-00*	129,00

* do wyczerpania zapasów



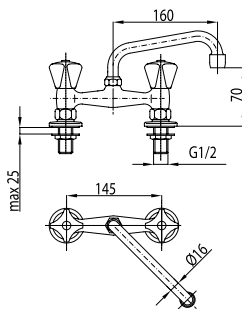


OPIS PRODUKTU

Bateria dwuuchwykowa, umywalkowa	
PKWiU:	28.14.12.0
Montaż:	2-otworowy
Ilość w opak. jedn./zb.:	1/12
Materiał:	mosiądz
Wylewka:	obrotowa
Napowietrzacz:	tak
Ciśnienie rob.(atm):	3
Przepływ wody (l/min):	15
Typ:	ścienna
Rozstaw przyłączy:	145±20 mm
Waga netto:	1,56 kg
El. sterujący:	głowica suwakowa
Wylewka (dł./il. strumieni):	160 mm/-
Zawór przeciwwzassaniowy:	-
Grupa akustyczna:	II
Maks. temp. wody (°C)	≤90
Opak. zawiera:	baterię, mimośrodę (2 szt.), rozety stożkowe z uszczelkami (2 szt.) instrukcję obsługi baterii dwuuchwytowych z gwarancją
Zalecany osprzęt:	syfon butelkowy 601-054-00, spust klik-klak 660-354-00
Gwarancja:	100 lat na elementy odlewane, 5 lat na bezawaryjną pracę głowic
Certyfikaty i deklaracje:	produkt wykonany zgodnie z normą PN-EN 817, posiada Deklarację Zgodności, Atest Higieniczny oraz Znak Budowlany

	Kolor	EAN	Indeks	Cena (PLN netto)
A	chrom	5907571300575	300-319-00	227,00
B	chrom	5907571300681	300-399-00	227,00
C	chrom	5907571300186	300-359-00*	209,00

* do wyczerpania zapasów

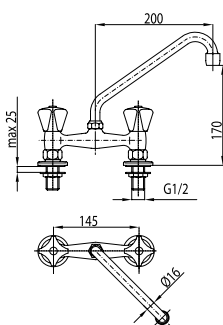


OPIS PRODUKTU

Bateria dwuuchwykowa, umywalkowa	
PKWiU:	28.14.12.0
Montaż:	2-otworowy
Ilość w opak. jedn./zb.:	1/20
Materiał:	mosiądz
Wylewka:	obrotowa
Napowietrzacz:	tak
Ciśnienie rob.(atm):	3
Przepływ wody (l/min):	15
Typ:	stojąca
Rozstaw przyłączy:	145 mm
Waga netto:	1,40 kg
El. sterujący:	głowica suwakowa
Wylewka (dł./il. strumieni):	160 mm/-
Grupa akustyczna:	II
Maks. temp. wody (°C)	≤90
Opak. zawiera:	baterię, przyłączca proste G1/2* komplet z uszczelkami (2 szt.), instrukcję obsługi baterii dwuuchwytowych z gwarancją
Zalecany osprzęt:	syfon butelkowy 601-054-00, spust klik-klak 660-354-00
Gwarancja:	100 lat na elementy odlewane, 5 lat na bezawaryjną pracę głowic
Certyfikaty i deklaracje:	produkt wykonany zgodnie z normą PN-EN 817, posiada Deklarację Zgodności, Atest Higieniczny oraz Znak Budowlany

	Kolor	EAN	Indeks	Cena (PLN netto)
A	chrom	5907571300216	301-310-00	200,00
B	chrom	5907571300698	301-390-00	200,00
C	chrom	5907571300100	301-350-00*	180,00
D	chrom	5907571320092	321-380-00*	159,00

* do wyczerpania zapasów

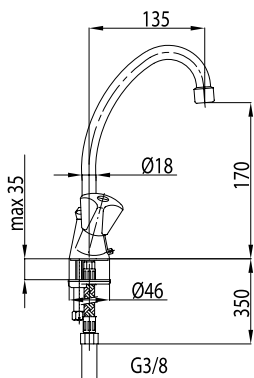


OPIS PRODUKTU

Bateria dwuuchwykowa, zlewozmywakowa	
PKWiU:	28.14.12.0
Montaż:	2-otworowy
Ilość w opak. jedn./zb.:	1/20
Materiał:	mosiądz
Wylewka:	obrotowa
Napowietrzacz:	tak
Ciśnienie rob.(atm):	3
Przepływ wody (l/min):	15
Typ:	stojąca
Rozstaw przyłączy:	145 mm
Waga netto:	1,36 kg
El. sterujący:	głowica suwakowa
Wylewka (dł./il. strumieni):	200 mm/-
Zawór przeciwwzassaniowy:	-
Grupa akustyczna:	II
Maks. temp. wody (°C)	≤90
Opak. zawiera:	baterię, przyłączca proste G1/2* komplet z uszczelkami (2 szt.), instrukcję obsługi baterii dwuuchwytowych z gwarancją
Zalecany osprzęt:	syfon butelkowy 601-054-00, spust klik-klak 660-354-00
Gwarancja:	100 lat na elementy odlewane, 5 lat na bezawaryjną pracę głowic
Certyfikaty i deklaracje:	produkt wykonany zgodnie z normą PN-EN 817, posiada Deklarację Zgodności, Atest Higieniczny oraz Znak Budowlany

	Kolor	EAN	Indeks	Cena (PLN netto)
A	chrom	5907571300223	301-510-00	205,00
B	chrom	5907571300704	301-590-00	205,00
C	chrom	5907571300117	301-551-00*	187,00
D	chrom	5907571320108	321-580-00*	167,00

* do wyczerpania zapasów

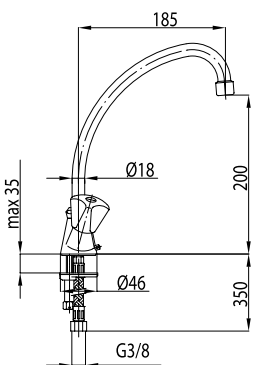


OPIS PRODUKTU

Bateria dwuuchwytowa, umywalkowa

PKWiU:	28.14.12.0
Montaż:	1-otworowy
Ilość w opak. jedn./zb.:	1/12
Materiał:	mosiądz
Wylewka:	obrotowa
Napowietrzacz:	tak
Ciśnienie rob.(atm):	3
Przepływ wody (l/min):	15
Typ:	stojąca
Rozstaw przyłączy:	-
Waga netto:	1,18 kg
El. sterujący:	głowica suwakowa
Wylewka (dł./il. strumień):	135 mm/-
Grupa akustyczna:	II
Maks. temp. wody (°C)	≤90
Opak. zawiera:	baterię, przyłącza elastyczne M10x1/ G3/8" L=350 mm (2 szt.), komplet mocujący, instrukcję obsługi baterii dwuuchwytowych z gwarancją
Zalecany osprzęt:	syfon butelkowy 601-054-00, spust klik-klak 660-354-00, zawory kątowe 243-030-07
Gwarancja:	100 lat na elementy odlewane, 5 lat na bezawaryjną pracę głowic
Certyfikaty i deklaracje:	produkt wykonany zgodnie z normą PN-EN 817, posiada Deklarację Zgodności, Atest Higieniczny oraz Znak Budowlany

	Kolor	EAN	Indeks	Cena (PLN netto)
A	chrom	5907571300124	302-315-00	205,00
B	chrom	5907571300452	302-395-00	205,00

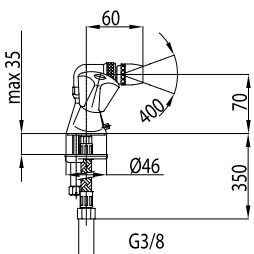


OPIS PRODUKTU

Bateria dwuuchwytowa, zlewozmywakowa

PKWiU:	28.14.12.0
Montaż:	2-otworowy
Ilość w opak. jedn./zb.:	1/12
Materiał:	mosiądz
Wylewka:	obrotowa
Napowietrzacz:	tak
Ciśnienie rob.(atm):	3
Przepływ wody (l/min):	15
Typ:	stojąca
Rozstaw przyłączy:	-
Waga netto:	1,29 kg
El. sterujący:	głowica suwakowa
Wylewka (dł./il. strumień):	185 mm/-
Zawór przeciwwzassaniowy:	-
Grupa akustyczna:	II
Maks. temp. wody (°C)	≤90
Opak. zawiera:	baterię, przyłącza elastyczne M10x1/ G3/8" L=350 mm (2 szt.), komplet mocujący, instrukcję obsługi baterii dwuuchwytowych z gwarancją
Zalecany osprzęt:	zawory kątowe 243-030-07
Gwarancja:	100 lat na elementy odlewane, 5 lat na bezawaryjną pracę głowic
Certyfikaty i deklaracje:	produkt wykonany zgodnie z normą PN-EN 817, posiada Deklarację Zgodności, Atest Higieniczny oraz Znak Budowlany

	Kolor	EAN	Indeks	Cena (PLN netto)
A	chrom	5907571300131	303-415-00	213,00
B	chrom	5907571300469	303-495-00	213,00



OPIS PRODUKTU

Bateria dwuuchwytowa, bidetowa

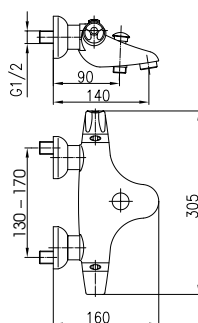
PKWiU:	28.14.12.0
Montaż:	1-otworowy
Ilość w opak. jedn./zb.:	1/12
Materiał:	mosiądz
Wylewka:	-
Napowietrzacz:	tak
Ciśnienie rob.(atm):	3
Przepływ wody (l/min):	15
Typ:	stojąca
Rozstaw przyłączy:	-
Waga netto:	1,20 kg
El. sterujący:	głowica suwakowa
Wylewka (dł./il. strumień):	-/-
Zawór przeciwwzassaniowy:	-
Grupa akustyczna:	II
Maks. temp. wody (°C)	≤90
Opak. zawiera:	baterię, przyłącza elastyczne M10x1/ G3/8" L=350 mm (2 szt.), komplet mocujący, instrukcję obsługi baterii dwuuchwytowych z gwarancją
Zalecany osprzęt:	zawory kątowe 243-030-07
Gwarancja:	100 lat na elementy odlewane, 5 lat na bezawaryjną pracę głowic
Certyfikaty i deklaracje:	produkt wykonany zgodnie z normą PN-EN 817, posiada Deklarację Zgodności, Atest Higieniczny oraz Znak Budowlany

	Kolor	EAN	Indeks	Cena (PLN netto)
A	chrom	5907571300230	307-015-00	227,00
B	chrom	5907571300674	307-095-00	227,00





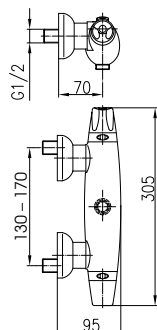
Baterie termostaticzne



OPIS PRODUKTU

Bateria termostaticzna, wannowa EXCLUSIVE	
PKWiU:	28.14.12.0
Montaż:	2-otworowy
Ilość w opak. jedn./zb.:	1/6
Materiał:	mosiądz
Wylewka:	-
Napowietrzacz:	tak
Ciśnienie rob.(atm):	3
Przepływ wody (l/min):	20
Typ:	ścienna
Rozstaw przyłączy:	150±20 mm
Waga netto:	3,5 kg
El. sterujący:	regulator termostaticzny
Wylewka (dł./il. strumieni):	-/-
Zawór przeciwwzassaniowy:	tak
Grupa akustyczna:	II
Maks. temp. wody (°C)	≤65
Opak. zawiera:	baterię, mimośrodowy z uszczelkami (2 szt.), osłonę nakrętki G 3/4", instrukcję montażu, kartę gwarancyjną
Zalecany osprzęt:	natrysk przesuwny TALIA 841-355-00
Uwaga:	wymaga podłączenia ciepłej wody z lewej strony
Gwarancja:	100 lat na elementy odlewane, 3 lata na bezawaryjną pracę regulatorów termostat., 5 lat na bezawaryjną pracę głowic
Certyfikaty i deklaracje:	produkt wykonany zgodnie z normą PN-EN 1111, posiada Deklarację Zgodności, Atest Higieniczny oraz Znak Budowlany

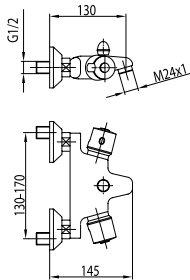
Kolor	EAN	Indeks	Cena (PLN netto)
chrom	5907571570046	574-011-00	1076,00



OPIS PRODUKTU

Bateria termostaticzna, natryskowa EXCLUSIVE	
PKWiU:	28.14.12.0
Montaż:	2-otworowy
Ilość w opak. jedn./zb.:	1/6
Materiał:	mosiądz
Wylewka:	-
Napowietrzacz:	-
Ciśnienie rob.(atm):	3
Przepływ wody (l/min):	20
Typ:	ścienna
Rozstaw przyłączy:	150±20 mm
Waga netto:	2,5 kg
El. sterujący:	regulator termostaticzny
Wylewka (dł./il. strumieni):	-/-
Zawór przeciwwzassaniowy:	tak
Grupa akustyczna:	II
Maks. temp. wody (°C)	≤65
Opak. zawiera:	baterię, mimośrodowy z uszczelkami (2 szt.), osłonę nakrętki G 3/4", instrukcję montażu, kartę gwarancyjną
Zalecany osprzęt:	natrysk przesuwny TALIA 841-355-00
Uwaga:	wymaga podłączenia ciepłej wody z lewej strony
Gwarancja:	100 lat na elementy odlewane, 3 lata na bezawaryjną pracę regulatorów termostat., 5 lat na bezawaryjną pracę głowic
Certyfikaty i deklaracje:	produkt wykonany zgodnie z normą PN-EN 1111, posiada Deklarację Zgodności, Atest Higieniczny oraz Znak Budowlany

Kolor	EAN	Indeks	Cena (PLN netto)
chrom	5907571570053	576-011-00	841,00

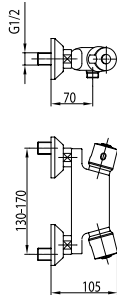


OPIS PRODUKTU

Bateria termostatyczna, wannowa STANDARD

PKWiU:	28.14.12.0
Montaż:	2-otworowy
Ilość w opak. jedn./zb.:	1/20
Materiał:	mosiądz
Wylewka:	-
Napowietrzacz:	tak
Ciśnienie rob.(atm):	3
Przepływ wody (l/min):	14
Typ:	ścienna
Rozstaw przyłączy:	150±20 mm
Waga netto:	1,83 kg
Ei. sterujący:	regulator termostatyczny
Wylewka (dł./il. strumieni):	-/-
Zawór przeciwwzassaniowy:	tak
Grupa akustyczna:	II
Maks. temp. wody (°C)	≤65
Opak. zawiera:	baterię, mimośrodę (2 szt.), rozety stożkowe z uszczelkami (2 szt.), osłonę nakrętki G 3/4", instrukcję montażu, kartę gwarancyjną
Zalecany osprzęt:	natrysk przesuwany TYTAN 841-340-00
Uwaga:	wymaga podłączenia ciepłej wody z lewej strony
Gwarancja:	100 lat na elementy odlewane, 3 lata na bezawaryjną pracę regulatorów termostat., 5 lat na bezawaryjną pracę głowic
Certyfikaty i deklaracje:	produkt wykonany zgodnie z normą PN-EN 1111, posiada Deklarację Zgodności, Atest Higieniczny oraz Znak Budowlany

Kolor	EAN	Indeks	Cena (PLN netto)
chrom	5907571570060	574-012-00	631,00

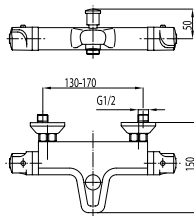


OPIS PRODUKTU

Bateria termostatyczna, natryskowa STANDARD

PKWiU:	28.14.12.0
Montaż:	2-otworowy
Ilość w opak. jedn./zb.:	1/20
Materiał:	mosiądz
Wylewka:	-
Napowietrzacz:	tak
Ciśnienie rob.(atm):	3
Przepływ wody (l/min):	18
Typ:	ścienna
Rozstaw przyłączy:	150±20 mm
Waga netto:	1,5 kg
Ei. sterujący:	regulator termostatyczny
Wylewka (dł./il. strumieni):	-/-
Zawór przeciwwzassaniowy:	tak
Grupa akustyczna:	II
Maks. temp. wody (°C)	≤65
Opak. zawiera:	baterię, mimośrodę (2 szt.), rozety stożkowe z uszczelkami (2 szt.), osłonę nakrętki G 3/4", instrukcję montażu, kartę gwarancyjną
Zalecany osprzęt:	natrysk przesuwany TYTAN 841-340-00
Uwaga:	wymaga podłączenia ciepłej wody z lewej strony
Gwarancja:	100 lat na elementy odlewane, 3 lata na bezawaryjną pracę regulatorów termostat., 5 lat na bezawaryjną pracę głowic
Certyfikaty i deklaracje:	produkt wykonany zgodnie z normą PN-EN 1111, posiada Deklarację Zgodności, Atest Higieniczny oraz Znak Budowlany

Kolor	EAN	Indeks	Cena (PLN netto)
chrom	5907571570077	576-012-00	476,00

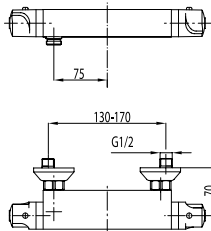


OPIS PRODUKTU

Bateria termostatyczna, wannowa CLASSIC

PKWiU:	28.14.12.0
Montaż:	2-otworowy
Ilość w opak. jedn./zb.:	1/12
Materiał:	mosiądz
Wylewka:	-
Napowietrzacz:	tak
Ciśnienie rob.(atm):	3
Przepływ wody (l/min):	16
Typ:	ścienna
Rozstaw przyłączy:	150±20 mm
Waga netto:	2,09 kg
Ei. sterujący:	regulator termostatyczny
Wylewka (dł./il. strumieni):	-/-
Zawór przeciwwzassaniowy:	tak
Grupa akustyczna:	II
Maks. temp. wody (°C)	≤65
Opak. zawiera:	baterię, mimośrodę (2 szt.), rozety stożkowe z uszczelkami (2 szt.), osłonę nakrętki G 3/4", instrukcję montażu, kartę gwarancyjną
Zalecany osprzęt:	natrysk przesuwany NEPTUN 841-308-DO
Uwaga:	wymaga podłączenia ciepłej wody z lewej strony
Gwarancja:	100 lat na elementy odlewane, 3 lata na bezawaryjną pracę regulatorów termostat., 5 lat na bezawaryjną pracę głowic
Certyfikaty i deklaracje:	produkt wykonany zgodnie z normą PN-EN 1111, posiada Deklarację Zgodności, Atest Higieniczny oraz Znak Budowlany

Kolor	EAN	Indeks	Cena (PLN netto)
chrom	5907571570015	574-010-00	774,00

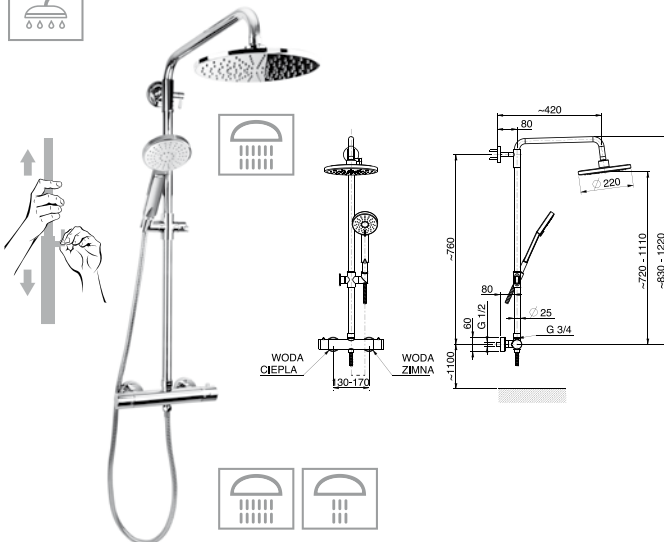


OPIS PRODUKTU

Bateria termostatyczna, natryskowa

PKWU:	28.14.12.0
Montaż:	2-otworowy
Ilość w opak. jedn./zb.:	1/12
Materiał:	mosiądz
Wylewka:	-
Napowietrzacz:	-
Ciśnienie rob.(atm):	3
Przepływ wody (l/min):	18
Typ:	ścienna
Rozstaw przyłączy:	150±20 mm
Waga netto:	1,64 kg
El. sterujący:	regulator termostatyczny
Wylewka (dł./il. strumieni):	-/-
Zawór przeciwwzassaniowy:	tak
Grupa akustyczna:	II
Maks. temp. wody (°C)	≤65
Opak. zawiera:	baterię, mimośrodę (2 szt.), rozety stożkowe z uszczelkami (2 szt.), osłonę nakrętki G 3/4", instrukcję montażu, kartę gwarancyjną
Zalecany osprzęt:	natrysk przesuwny NEPTUN 841-308-DO
Uwaga:	wymaga podłączenia ciepłej wody z lewej strony
Gwarancja:	100 lat na elementy odlewane, 3 lata na bezawaryjną pracę regulatorów termostat., 5 lat na bezawaryjną pracę głowic
Certyfikaty i deklaracje:	produkt wykonany zgodnie z normą PN-EN 1111, posiada Deklarację Zgodności, Atest Higieniczny oraz Znak Budowlany

Kolor	EAN	Indeks	Cena (PLN netto)
chrom	5907571570022	576-010-00	553.00

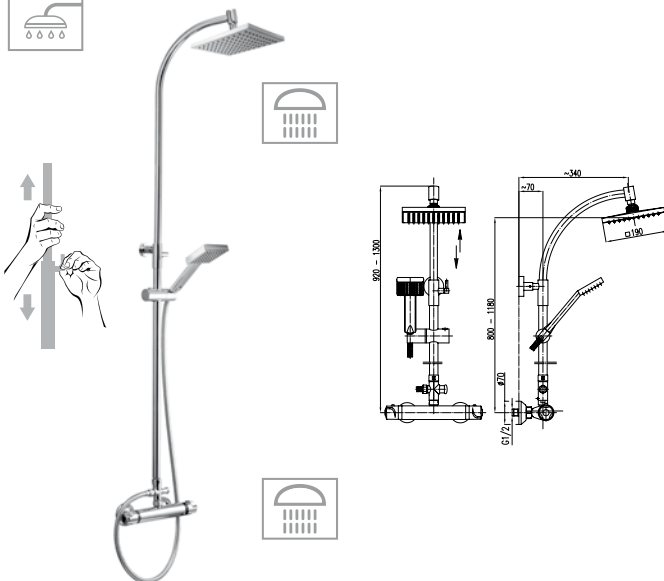


OPIS PRODUKTU

Bateria termostatyczna z deszczownicą LUNA

PKWU:	28.14.12.0
Montaż:	2-otworowy
Ilość w opak. jedn./zb.:	1/-
Materiał:	mosiądz
Napowietrzacz:	-
Ciśnienie rob.(atm):	3
Przepływ wody (l/min):	16,5
Typ:	ścienna
Rozstaw przyłączy:	150±20 mm
Waga netto:	3,55 kg
El. sterujący:	głowica termostatyczna
Wylewka (dł./il. strumieni):	-/-
Zawór przeciwwzassaniowy:	tak
Grupa akustyczna:	II
Maks. temp. wody (°C)	≤65
Opak. zawiera:	Baterię natryskową termostatyczną, mimośrodę 2 szt., rozety walcowe 2 szt. z uszczelkami, części natrysku przesuwne: drążek natrysku stały i ruchomy, rączkę natrysku, dysk natrysku, elem. mocujące, uchwyl przesuwny, rączki natryskowe, wąż natrysku L=1400 mm, instrukcję montażu i obsługi baterii natryskowej termostatycznej z deszczownicą LUNA
Uwaga:	wymaga podłączenia ciepłej wody z lewej strony
Gwarancja:	100 lat na elementy odlewane, 3 lata na bezawaryjną pracę regulatorów termostat., 5 lat na bezawaryjną pracę głowic
Certyfikaty i deklaracje:	produkt wykonany zgodnie z normami PN-EN 1111, PN-EN 1112, PN-EN 1113, posiada Deklarację Zgodności, Atest Higieniczny oraz Znak Budowlany

Kolor	EAN	Indeks	Cena (PLN netto)
chrom	5907571570114	5716-910-00	1 152.00

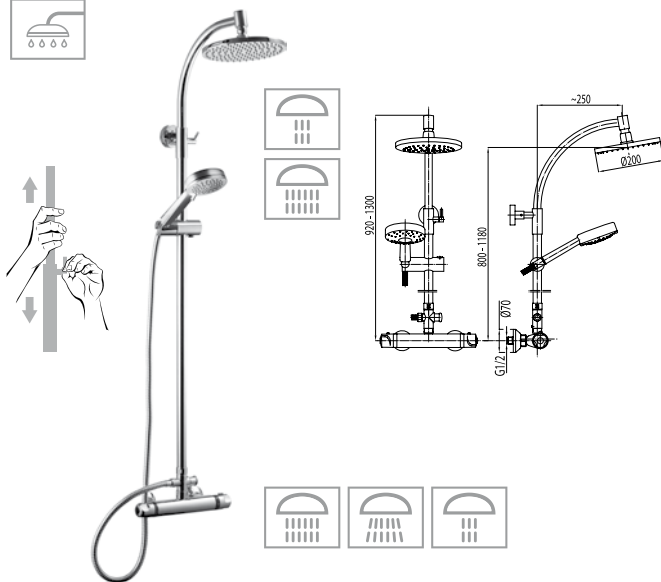


OPIS PRODUKTU

Bateria termostatyczna z deszczownicą ORION

PKWU:	28.14.12.0
Montaż:	2-otworowy
Ilość w opak. jedn./zb.:	1/5
Materiał:	mosiądz
Napowietrzacz:	-
Ciśnienie rob.(atm):	3
Przepływ wody (l/min):	12
Typ:	ścienna
Rozstaw przyłączy:	150±20 mm
Waga netto:	5,302 kg
El. sterujący:	regulator termostatyczny
Wylewka (dł./il. strumieni):	-/-
Zawór przeciwwzassaniowy:	tak
Grupa akustyczna:	II
Maks. temp. wody (°C)	≤65
Opak. zawiera:	baterię z mimośrodami 10/57 - 2 szt., rozetami stożkowymi z uszczelkami - 2 szt. z instr. obsługi i mant. bat. termostatycznych dwuuchwyt. z gwarancją. Części natrysku przesuwne: rura tuszu (część dolna, część górna), przetłacznik natrysku krzyżakowy, wspornik rury tuszu, rączka natrysku kwadratowa, dysk przegubowy kwadratowy, wąż natrysku chrom. WMS L=1400 mm, komplet mocujący, instr. obsługi natr. "Orion", kartę gwarancyjną
Uwaga:	wymaga podłączenia ciepłej wody z lewej strony
Gwarancja:	100 lat na elementy odlewane, 3 lata na bezawaryjną pracę regulatorów termostat., 5 lat na bezawaryjną pracę głowic
Certyfikaty i deklaracje:	produkt wykonany zgodnie z normą PN-EN 1111, posiada Deklarację Zgodności, Atest Higieniczny oraz Znak Budowlany

Kolor	EAN	Indeks	Cena (PLN netto)
chrom	5907571570091	5706-911-00	1 042.00

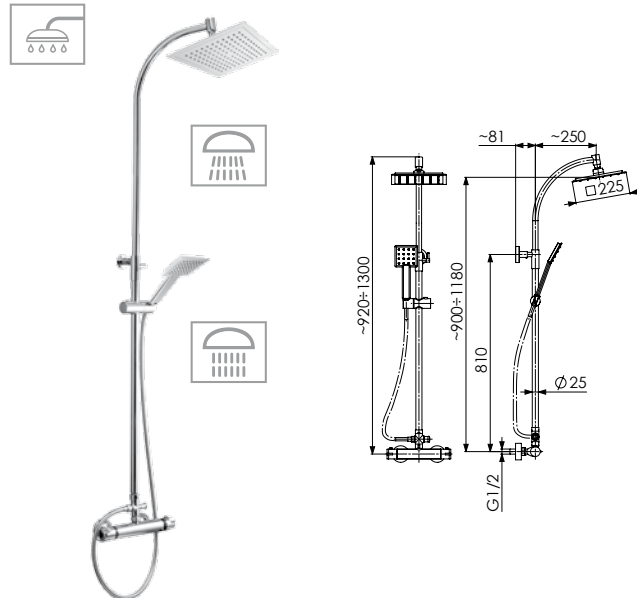


OPIS PRODUKTU

Bateria termostatyczna z deszczownicą SOLARIS

PKWiU:	28.14.12.0
Montaż:	2-otworowy
Ilość w opak. jedn./zb.:	1/5
Materiał:	mosiądz
Napowietrzacz:	-
Ciśnienie rob.(atm):	3
Przepływ wody (l/min):	20
Typ:	ścienna
Rozstaw przyłączy:	150±20 mm
Waga netto:	6,68 kg
El. sterujący:	regulator termostatyczny
Wylewka (dł./il. strumieni):	-/-
Zawór przeciwwzassaniowy:	tak
Grupa akustyczna:	II
Maks. temp. wody (°C)	≤65
Opak. zawiera:	baterię, mimośrodę (2 szt.), rozety stożkowe z uszczelkami (2 szt.), części natrysku przesuwne: rura tuszu, przelącznik natrysku krzyżakowy, wspornik rury tuszu, rączkę natrysku, dysk przegubowy, wąż natrysku (L=1400 mm), komplet mocujący, instrukcję montażu, kartę gwarancyjną
Uwaga:	wymaga podłączenia ciepłej wody z lewej strony
Gwarancja:	100 lat na elementy odlewane, 3 lata na bezawaryjną pracę regulatorów termostat., 5 lat na bezawaryjną pracę głowic
Certyfikaty i deklaracje:	produkt wykonany zgodnie z normą PN-EN 1111, posiada Deklarację Zgodności, Atest Higieniczny oraz Znak Budowlany

Kolor	EAN	Indeks	Cena (PLN netto)
chrom	5907571570084	576-910-00	1 059,00

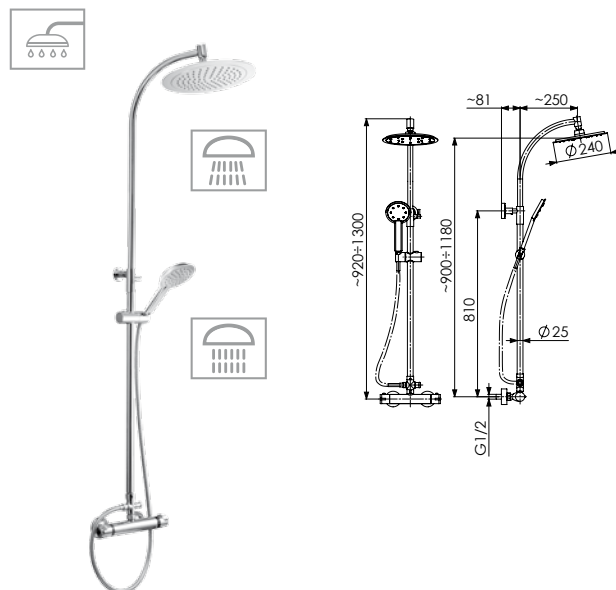


OPIS PRODUKTU

Bateria termostatyczna z deszczownicą NIKE

PKWiU:	28.14.12.0
Ilość w opak. jedn./zb.:	1/5
Materiał:	mosiądz + tworzywo ABS
Materiał węża:	metalowy
Ilość strumieni:	1
Długość drążka:	810 mm
System czyszczenia:	easy clean
Uchwył:	obrotowy
Waga netto:	-
El. sterujący:	regulator ceramiczny Ø35
Średnica talerza:	225 mm
Długość węża:	1400 mm
Ilość strumieni rączki:	1
Opak. zawiera:	Opakowanie z baterią termostat. i mimośrodami 10/57 - 2szt., rozetami stożkowymi z uszczelkami -2szt. z instr. obsługi i mont. bat. termostatycznych dwuuchwyt. z gwarancją. Części natrysku przesuwne: rura tuszu (część dolna, część górna), przelącznik natrysku krzyżakowy, wspornik rury tuszu, rączka natrysku kw., dysk przegubowy kw., wąż natrysku chrom. WMS L=1400mm, komplet mocujący, instrukcja obsługi deszczownicy
Gwarancja:	100 lat na elementy odlewane, 5 lat na bezawaryjną pracę regulatorów ceramicznych
Certyfikaty i deklaracje:	produkt wykonany zgodnie z normą PN-EN 1112/PN-EN 1113, posiada Deklarację Zgodności, Atest Higieniczny oraz Znak Budowlany

Kolor	EAN	Indeks	Cena (PLN netto)
chrom	5907571570145	5706-912-00	890,00



OPIS PRODUKTU

Bateria termostatyczna z deszczownicą LEDA

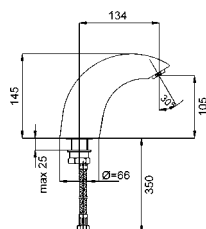
PKWiU:	28.14.12.0
Ilość w opak. jedn./zb.:	1/5
Materiał:	mosiądz + tworzywo ABS
Materiał węża:	metalowy
Ilość strumieni:	1
Długość drążka:	810 mm
System czyszczenia:	easy clean
Uchwył:	obrotowy
Waga netto:	-
El. sterujący:	regulator ceramiczny Ø35
Średnica talerza:	240 mm
Długość węża:	1400 mm
Ilość strumieni rączki:	1
Opak. zawiera:	Opakowanie z baterią termostat. i mimośrodami 10/57 - 2szt., rozetami stożkowymi z uszczelkami -2szt. z instr. obsługi i mont. bat. termostatycznych dwuuchwyt. z gwarancją. Części natrysku przesuwne: rura tuszu (część dolna, część górna), przelącznik natrysku krzyżakowy, wspornik rury tuszu, rączka natrysku kw., dysk przegubowy kw., wąż natrysku chrom. WMS L=1400mm, komplet mocujący, instrukcja obsługi deszczownicy
Gwarancja:	100 lat na elementy odlewane, 3 lata na bezawaryjną pracę regulatorów termostat., 5 lat na bezawaryjną pracę głowic
Certyfikaty i deklaracje:	produkt wykonany zgodnie z normą PN-EN 1112/PN-EN 1113, posiada Deklarację Zgodności, Atest Higieniczny oraz Znak Budowlany

Kolor	EAN	Indeks	Cena (PLN netto)
chrom	5907571570121	576-912-00	890,00





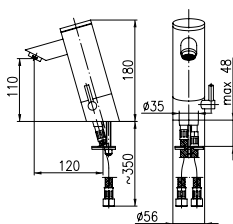
Baterie specjalne



OPIS PRODUKTU

Bateria bezdotykowa, umywalkowa SALSA	
PKWiU:	28.14.12.0
Montaż:	1-otworowy
Ilość w opak. jedn./zb.:	1/6
Materiał:	mosiądz
Wylewka:	stała
Napowietrzacz:	tak
Ciśnienie rob.(atm):	3
Przepływ wody (l/min):	8
Typ:	stojąca
Rozstaw przyłączy:	-
Waga netto:	2,42 kg
El. sterujący:	zawór elektromagnetyczny
Wylewka (dł./il. strumieni):	134mm/-
Zawór przeciwwzassaniowy:	-
Grupa akustyczna:	II
Maks. temp. wody (°C)	≤80, zalecane 45°C
Opak. zawiera:	baterię z przyłączem elastycznym G 3/8", mieszacz wody ciepłej/ zimnej G 3/8", baterijkę płaską AA 9V, instrukcję montażu, kartę gwarancyjną
Zalecany osprzęt:	zawory kątowe 244-040-00, spust klik-klak 660-254-00, syfon butelkowy 600-001-00
Uwaga:	wymaga podłączenia ciepłej wody z lewej strony
Gwarancja:	100 lat na elementy odlewane, 2 lata na układ elektromagnetyczny
Certyfikaty i deklaracje:	produkt wykonany zgodnie z normą EN 1509 I, posiada Deklarację Zgodności, Atest Higieniczny oraz Znak Budowlany

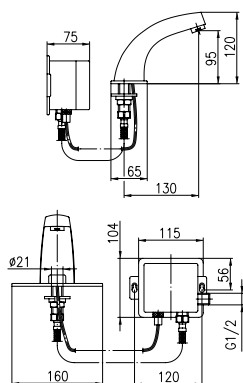
Kolor	EAN	Indeks	Cena (PLN netto)
chrom	5907571590013	592-000-00	1 733,00



OPIS PRODUKTU

Bateria bezdotykowa, umywalkowa TWIST	
PKWiU:	28.14.12.0
Montaż:	1-otworowy
Ilość w opak. jedn./zb.:	1/10
Materiał:	mosiądz
Wylewka:	stała
Napowietrzacz:	tak
Ciśnienie rob.(atm):	3
Przepływ wody (l/min):	8
Typ:	stojąca
Rozstaw przyłączy:	-
Waga netto:	2,08 kg
El. sterujący:	zawór elektromagnetyczny
Wylewka (dł./il. strumieni):	120mm/-
Grupa akustyczna:	II
Maks. temp. wody (°C)	≤80, zalecane 45°C
Opak. zawiera:	baterię z wbudowanym mieszaczem, łącznik G 1/2" z filtrem i uszczelką (2 szt.), komplet mocujący, przyłącza elastyczne M10x1/ G1/2", baterie 1,5V (4 szt.), instrukcję montażu, kartę gwarancyjną
Zalecany osprzęt:	zawory kątowe 244-040-00, spust klik-klak 660-354-00, syfon butelkowy 600-001-00
Gwarancja:	100 lat na elementy odlewane, 2 lata na układ elektromagnetyczny
Certyfikaty i deklaracje:	produkt wykonany zgodnie z normą EN 1509 I, posiada Deklarację Zgodności, Atest Higieniczny oraz Znak Budowlany

Kolor	EAN	Indeks	Cena (PLN netto)
chrom	5907571590037	592-110-00	886,00



OPIS PRODUKTU

Bateria bezdotykowa, umywalkowa SWING

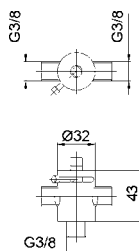

PKWiU:	28.14.12.0
Montaż:	1-otworowy
Ilość w opak. jedn./zb.:	1/5
Materiał:	mosiądz
Wylewka:	stała
Napowietrzacz:	tak
Ciśnienie rob.(atm):	3
Przepływ wody (l/min):	9
Typ:	stojąca
Rozstaw przyłączy:	-
Waga netto:	1,78kg
Ei. sterujący:	zawór elektromagnetyczny
Wylewka (dł./il. strumieni):	130mm/-
Zawór przeciwwzassaniowy:	-
Grupa akustyczna:	II
Maks. temp. wody (°C)	≤80, zalecane 45°C
Opak. zawiera:	baterię z podstawką, skrzynkę zasilającą, baterię 1,5 V (4 szt.), wkręty z tulejką rozprężną (2 szt.), instrukcję montażu, kartę gwarancyjną
Zalecany osprzęt:	zawory kątowe 244-040-00, spust klik-klak 660-454-00, syfon butelkowy 600-001-00
Gwarancja:	100 lat na elementy odlewane, 2 lata na układ elektromagnetyczny
Certyfikaty i deklaracje:	produkt wykonany zgodnie z normą EN 1509 I, posiada Deklarację Zgodności, Atest Higieniczny oraz Znak Budowlany

Kolor	EAN	Indeks	Cena (PLN netto)
chrom	5907571590020	592-100-00	731,00

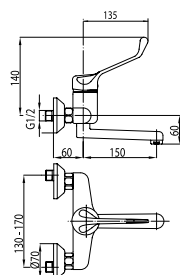
OPIS PRODUKTU

Mieszacz do baterii bezdotykowych SALSA, SWING

PKWiU:	28.14.12.0
Montaż:	-
Ilość w opak. jedn./zb.:	-
Materiał:	mosiądz
Wylewka:	-
Napowietrzacz:	-
Ciśnienie rob.(atm):	3
Przepływ wody (l/min):	-
Typ:	-
Rozstaw przyłączy:	-
Waga netto:	0,06 kg
Ei. sterujący:	-
Wylewka (dł./il. strumieni):	-/-
Zawór przeciwwzassaniowy:	-
Grupa akustyczna:	-
Maks. temp. wody (°C)	≤80



Kolor	EAN	Indeks	Cena (PLN netto)
chrom	5907571820424	823-130-00	175,00



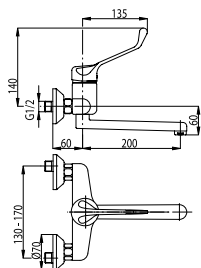
OPIS PRODUKTU

Bateria jednouchwytowa, umywalkowa MEDICO

PKWiU:	28.14.12.0
Montaż:	2-otworowy
Ilość w opak. jedn./zb.:	1/8
Materiał:	mosiądz
Wylewka:	obrotowa
Napowietrzacz:	tak
Ciśnienie rob.(atm):	3
Przepływ wody (l/min):	18
Typ:	ścienna
Rozstaw przyłączy:	150±20 mm
Waga netto:	2,03 kg
Ei. sterujący:	regulator ceramiczny Ø40
Wylewka (dł./il. strumieni):	150mm/-
Zawór przeciwwzassaniowy:	-
Grupa akustyczna:	II
Maks. temp. wody (°C)	≤90
Opak. zawiera:	baterię, mimośrodry (2 szt.), rozety stożkowe z uszczelkami (2 szt.), ostonę nakrętki G 3/4", instrukcję montażu, kartę gwarancyjną
Zalecany osprzęt:	spust klik-klak 660-354-00, syfon butelkowy 601-054-00
Gwarancja:	100 lat na elementy odlewane, 5 lat na bezawaryjną pracę regulatorów ceramicznych
Certyfikaty i deklaracje:	produkt wykonany zgodnie z normą PN-EN 817, posiada Deklarację Zgodności, Atest Higieniczny oraz Znak Budowlany

Kolor	EAN	Indeks	Cena (PLN netto)
chrom	5907571470865	470-880-00	417,00



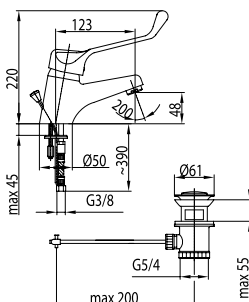


OPIS PRODUKTU

Bateria jednouchwytowa, zlewozmywakowa MEDICO

PKWiU:	28.14.12.0
Montaż:	2-otworowy
Ilość w opak. jedn./zb.:	1/8
Materiał:	mosiądz
Wylewka:	obrotowa
Napowietrzacz:	tak
Ciśnienie rob.(atm):	3
Przepływ wody (l/min):	18
Typ:	ścienna
Rozstaw przyłączy:	150±20 mm
Waga netto:	2,12 kg
El. sterujący:	regulator ceramiczny Ø40
Wylewka (dł./il. strumieni):	200mm/-
Zawór przeciwwzassaniowy:	-
Grupa akustyczna:	II
Maks. temp. wody (°C)	≤90
Opak. zawiera:	baterię, mimośrodę (2 szt.), rozety stożkowe z uszczelnkami (2 szt.), osłonę nakrętki G 3/4", instrukcję montażu, kartę gwarancyjną
Gwarancja:	100 lat na elementy odlewane, 5 lat na bezawaryjną pracę regulatorów ceramicznych
Certyfikaty i deklaracje:	produkt wykonany zgodnie z normą PN-EN 817, posiada Deklarację Zgodności, Atest Higieniczny oraz Znak Budowlany

Kolor	EAN	Indeks	Cena (PLN netto)
chrom	5907571470872	470-980-00	432.00

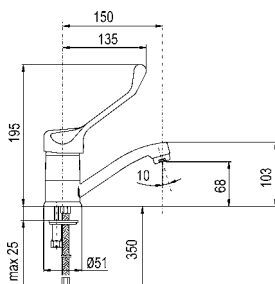


OPIS PRODUKTU

Bateria jednouchwytowa, umywalkowa MEDICO

PKWiU:	28.14.12.0
Montaż:	2-otworowy
Ilość w opak. jedn./zb.:	1/12
Materiał:	mosiądz
Wylewka:	stała
Napowietrzacz:	tak
Ciśnienie rob.(atm):	3
Przepływ wody (l/min):	14
Typ:	stojąca
Rozstaw przyłączy:	-
Waga netto:	1,90 kg
El. sterujący:	regulator ceramiczny Ø40
Wylewka (dł./il. strumieni):	-/-
Zawór przeciwwzassaniowy:	-
Grupa akustyczna:	II
Maks. temp. wody (°C)	≤90
Opak. zawiera:	baterię, spust sterowany, metalowy 5/4", ścięgno skręcane, komplet mocujący, przyłącza elastyczne M10x1/ G3/8" (L=350 mm, 2 szt.), instrukcję montażu, kartę gwarancyjną
Zalecany osprzęt:	zawory kątowe 244-010-00, syfon butelkowy 601-454-00
Gwarancja:	100 lat na elementy odlewane, 5 lat na bezawaryjną pracę regulatorów ceramicznych
Certyfikaty i deklaracje:	produkt wykonany zgodnie z normą PN-EN 817, posiada Deklarację Zgodności, Atest Higieniczny oraz Znak Budowlany

Kolor	EAN	Indeks	Cena (PLN netto)
chrom	5907571470858	472-885-00	409.00

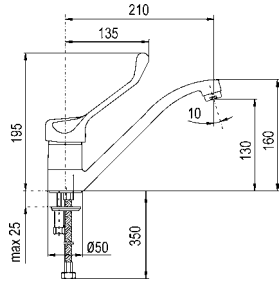


OPIS PRODUKTU

Bateria jednouchwytowa, umywalkowa MEDICO

PKWiU:	28.14.12.0
Montaż:	1-otworowy
Ilość w opak. jedn./zb.:	1/12
Materiał:	mosiądz
Wylewka:	obrotowa
Napowietrzacz:	tak
Ciśnienie rob.(atm):	3
Przepływ wody (l/min):	12
Typ:	stojąca
Rozstaw przyłączy:	-
Waga netto:	1,16 kg
El. sterujący:	regulator ceramiczny Ø40
Wylewka (dł./il. strumieni):	150 mm/-
Zawór przeciwwzassaniowy:	-
Grupa akustyczna:	II
Maks. temp. wody (°C)	≤90
Opak. zawiera:	baterię, przyłącza elastyczne M10x1/ G3/8" (L=350 mm, 2 szt.) komplet mocujący, instrukcję montażu, kartę gwarancyjną
Zalecany osprzęt:	zawory kątowe 244-0 10-00, spust klik-klak 660-354-00, syfon butelkowy 601-454-00
Gwarancja:	100 lat na elementy odlewane, 5 lat na bezawaryjną pracę regulatorów ceramicznych
Certyfikaty i deklaracje:	produkt wykonany zgodnie z normą PN-EN 817, posiada Deklarację Zgodności, Atest Higieniczny oraz Znak Budowlany

Kolor	EAN	Indeks	Cena (PLN netto)
chrom	5907571471336	472-985-00	376.00

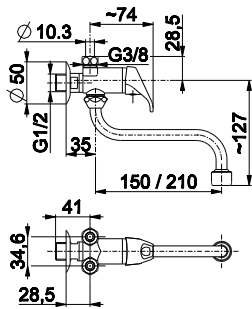


OPIS PRODUKTU

Bateria jednouchwykowa, zlewozmywakowa MEDICO

PKWiU:	28.14.12.0
Montaż:	1-otworowy
Ilość w opak. jedn./zb.:	1/12
Materiał:	mosiądz
Wylewka:	obrotowa
Napowietrzacz:	tak
Ciśnienie rob.(atm):	3
Przepływ wody (l/min):	12
Typ:	stojąca
Rozstaw przyłączy:	-
Waga netto:	1,75 kg
Ei. sterujący:	regulator ceramiczny Ø40
Wylewka (dł./il. strumień):	210mm/-
Zawór przeciwwzassaniowy:	-
Grupa akustyczna:	II
Maks. temp. wody (°C)	≤90
Opak. zawiera:	baterię, przyłącza elastyczne M10x1/ G3/8" (L=350 mm, 2 szt.) komplet mocujący, instrukcję montażu, kartę gwarancyjną
Zalecany osprzęt:	zawory kątowe 244-0 10-00
Gwarancja:	100 lat na elementy odlewane, 5 lat na bezawaryjną pracę regulatorów ceramicznych
Certyfikaty i deklaracje:	produkt wykonany zgodnie z normą PN-EN 817, posiada Deklarację Zgodności, Atest Higieniczny oraz Znak Budowlany

Kolor	EAN	Indeks	Cena (PLN netto)
chrom	5907571471107	473-985-00	450,00

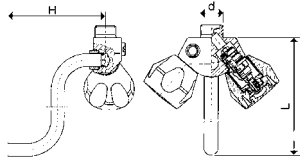


OPIS PRODUKTU

Bateria jednouchwykowa, do podgrzewaczy

PKWiU:	28.14.12.0
Materiał:	mosiądz
Przyłączenie:	wkrętne
Uchwyt:	metalowy
Typ:	ścienny
Powierzchnia:	chromowana
Waga netto:	0,58 kg
Ei. sterujący:	regulator ceramiczny Ø25
Opak. zawiera:	baterię do podgrzewaczy z rozetką
Gwarancja:	100 lat na elementy odlewane, 5 lat na bezawaryjną pracę regulatorów ceramicznych
Certyfikaty i deklaracje:	produkt wykonany zgodnie z normą PN-EN 200/PN-EN 12164, posiada Deklarację Zgodności, Atest Higieniczny oraz Znak Budowlany

Kolor	EAN	Indeks	Cena (PLN netto)
chrom	5907571561136	5608-772-00	83,40



OPIS PRODUKTU

Bateria dwuuchwykowa do podgrzewaczy

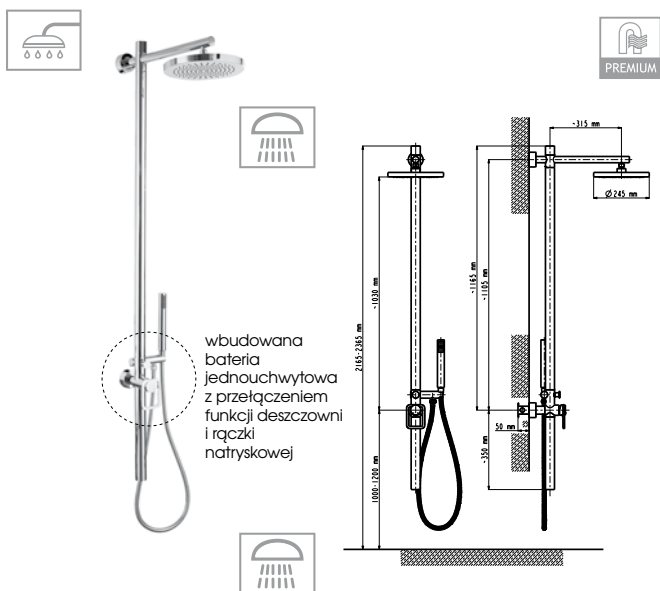
PKWiU:	28.14.12.0
Materiał:	mosiądz
Przyłączenie:	wkrętne
Napowietrzacz:	-
Uchwyt:	pokrętko tworzywowe
Typ:	ścienny
Powierzchnia:	chromowana
Waga netto:	0,46 kg
Ei. sterujący:	główce suwakowe 318°
Wylewka:	obrotowa 235 mm
Opak. zawiera:	baterię do term z rozetką
Gwarancja:	100 lat na elementy odlewane, 5 lat na bezawaryjną pracę głowic
Certyfikaty i deklaracje:	produkt wykonany zgodnie z normą PN-EN 200/PN-EN 12164, posiada Deklarację Zgodności, Atest Higieniczny oraz Znak Budowlany

Kolor	EAN	Indeks	Cena (PLN netto)
chrom	5907571303002	308-672-00	80,30





Deszczownie i natryski

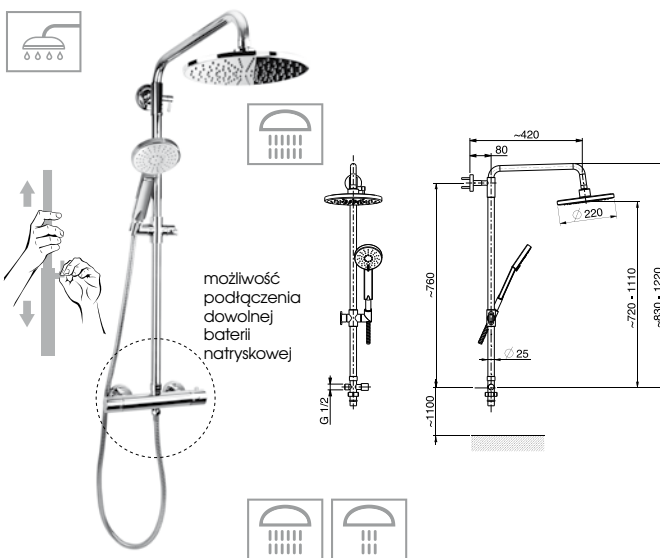


wbudowana bateria jednouchwyłtowa z przełącznikiem funkcji deszczowni i rączki natryskowej

OPIS PRODUKTU	
Deszczownia KAMINO z wbudowaną baterią jednouchwyłtową*	
PKWiU:	28.14.12.0
Ilość w opak. jedn./zb.:	1/1
Materiał:	mosiądz
Materiał węża:	metalowy
Ilość strumieni:	1
Długość drążka:	1515 mm
System czyszczenia:	easy clean
Uchwył:	obrotowy
Waga netto:	8,85 kg
El. sterujący:	regulator ceramiczny Ø35
Średnica talerza:	240 mm
Długość węża:	1400 mm
Ilość strumieni rączki:	1
Opak. zawiera:	bateria, podzespoły kolumny natryskowej, wąż natrysku metalowy, rączka natrysku -1 funkcyjna, deszczownica Ø240 mm, korpus podynkowy mocujący kpl., instr. montaży i obsługi kolumny natryskowej "Kamino" z gwarancją
Gwarancja:	100 lat na elementy odlewane, 5 lat na bezawaryjną pracę regulatorów ceramicznych
Certyfikaty i deklaracje:	produkt wykonany zgodnie z normą PN-EN 1112/PN-EN 1113, posiada Deklarację Zgodności, Atest Higieniczny oraz Znak Budowlany

Kolor	EAN	Indeks	Cena (PLN netto)
chrom	5907571530200	5306-910-00*	1 549,00

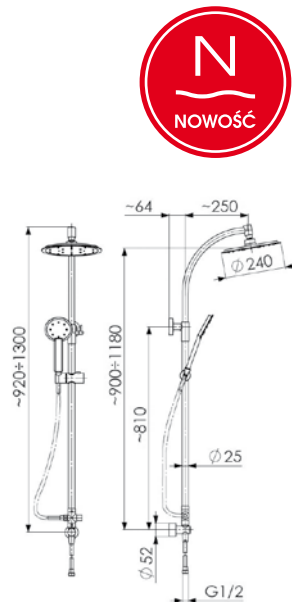
* do wyczerpania zapasów



możliwość podłączenia dowolnej baterii natryskowej

OPIS PRODUKTU	
Deszczownia LUNA do baterii natryskowych	
PKWiU:	28.14.20.0
Ilość w opak. jedn./zb.:	1/-
Materiał:	mosiądz
Materiał węża:	metalowy
Ilość strumieni:	1
Długość drążka:	760 mm
System czyszczenia:	easy clean
Uchwył:	obrotowy
Waga netto:	3,01 kg
Wymiar dysku kw./rączki kw.:	220 mm/80 mm
Długość węża:	1400/600 mm
Ilość strumieni rączki:	3
Opak. zawiera:	dysk przegubowy, rurę natrysku z uchwyłtem przesuwalnym rączki natrysku i przełącznikiem krzyżakowym, rączkę natrysku, wąż chromowany WMS L=1400 mm z uszczelkami, wąż chromowany WMS metalowy L=600 mm, przełącznik krzyżakowy, z uszczelkami, wspornik rury z wkrętem z tulejką rozprężną, instrukcję obsługi natrysku z kartą gwarancyjną (opcjonalnie baterię natryskową termostatyczną)
Gwarancja:	2 lata
Certyfikaty i deklaracje:	produkt wykonany zgodnie z normą PN-EN 1112/PN-EN 1113, posiada Deklarację Zgodności, Atest Higieniczny oraz Znak Budowlany

	Kolor	EAN	Indeks	Cena (PLN netto)
Deszczownia LUNA	chrom	5907571842914	841-194-00	913,00
Deszczownia LUNA z bat. termostatyczną	chrom	5907571570114	5716-910-00	1 152,00

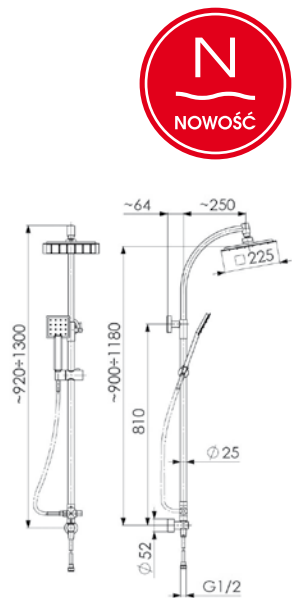


OPIS PRODUKTU

Deszczownia LEDA z regulacją wysokości talerza

PKWIU:	28.14.12.0
Ilość w opak. jedn./zb.:	1/5
Materiał:	mosiądz + tworzywo ABS
Materiał węża:	metalowy
Ilość strumieni:	1
Długość drążka:	810 mm
System czyszczenia:	easy clean
Uchwyt:	obrotowy
Waga netto:	-
El. sterujący:	regulator ceramiczny Ø35
Średnica talerza:	240 mm
Długość węża:	1400/600 mm
Ilość strumieni rączki:	1
Opak. zawiera:	rączkę natrysku, dysk przegubowy, rurę natrysku z uchwytem przesuwającym rączki natrysku i przełącznikiem krzyżakowym, wąż chromowany WMS L=1400 mm z uszczelkami, wąż chromowany WMS metalowy L=600 mm z uszczelkami, wspornik rury z wkrętem z tulejką rozprężną - 2 szt., instrukcję obsługi natrysku „LEDA”
Gwarancja:	100 lat na elementy odlewane, 5 lat na bezawaryjną pracę regulatorów ceramicznych
Certyfikaty i deklaracje:	produkt wykonany zgodnie z normą PN-EN 1112/PN-EN 1113, posiada Deklarację Zgodności, Atest Higieniczny oraz Znak Budowlany

	Kolor	EAN	Indeks	Cena (PLN netto)
Deszczownia LEDA	chrom	5907571843102	8401-190-00	595,00
Deszczownia LEDA z bat. termostatyczną	chrom	5907571570121	576-912-00	890,00

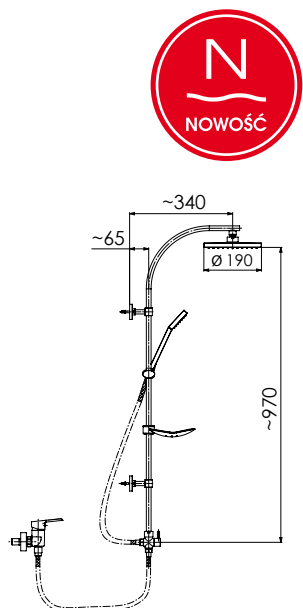



OPIS PRODUKTU

Deszczownia NIKE z regulacją wysokości talerza natrysku

PKWIU:	28.14.12.0
Ilość w opak. jedn./zb.:	1/5
Materiał:	mosiądz + tworzywo ABS
Materiał węża:	metalowy
Ilość strumieni:	1
Długość drążka:	810 mm
System czyszczenia:	easy clean
Uchwyt:	obrotowy
Waga netto:	-
El. sterujący:	regulator ceramiczny Ø35
Średnica talerza:	225 mm
Długość węża:	1500/600 mm
Ilość strumieni rączki:	1
Opak. zawiera:	Części deszczowni: rura tuszu (część dolna, część górna), przełącznik natrysku krzyżakowy, wspornik rury tuszu, rączka natrysku kw., dysk przegubowy kw., wąż natrysku chrom. WMS L=1400mm, komplet mocujący, wąż przyłącz. chrom. WMS L=600 mm, instrukcja obsługi deszczowni z gwarancją
Gwarancja:	100 lat na elementy odlewane, 5 lat na bezawaryjną pracę regulatorów ceramicznych
Certyfikaty i deklaracje:	produkt wykonany zgodnie z normą PN-EN 1112/PN-EN 1113, posiada Deklarację Zgodności, Atest Higieniczny oraz Znak Budowlany

	Kolor	EAN	Indeks	Cena (PLN netto)
Deszczownia NIKE	chrom	5907571843072	8401-191-00	595,00
Deszczownia NIKE z bat. termostatyczną	chrom	5907571570145	5706-912-00	890,00



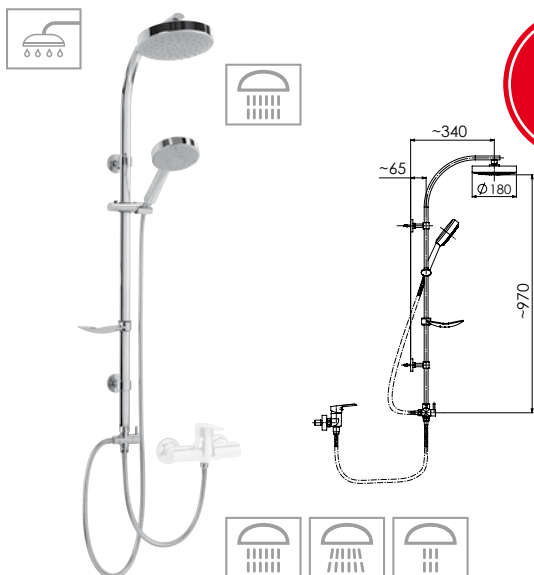
OPIS PRODUKTU

Deszczownia GAJA

PKWIU:	28.14.20.0
Ilość w opak. jedn./zb.:	1/5
Materiał:	mosiądz + tworzywo ABS
Materiał węża:	metalowy
Ilość strumieni:	1
Długość drążka:	970 mm
System czyszczenia:	easy clean
Uchwyt:	obrotowy
Waga netto:	-
Średnica talerza:	190mm/
Długość węża:	1500/600 mm
Ilość strumieni rączki:	1
Opak. zawiera:	Rączka kwadrat. natrysku , dysk przegubowy kwadrat., wspornik deszczowni z uchwytem przesuwającym rączki natrysku i mydelniczką, przełącznik natrysku krzyżakowy, wąż metalowy WMS L=1500mm z uszczelkami, wąż przyłączeniowy metalowy L=600mm z uszczelkami, wspornik rury dolny i górny, klucz tworzywowy do montażu nakrętki G3/4, instrukcja obsługi deszczowni z gwarancją
Gwarancja:	2 lata
Certyfikaty i deklaracje:	produkt wykonany zgodnie z normą PN-EN 1112/PN-EN 1113, posiada Deklarację Zgodności, Atest Higieniczny oraz Znak Budowlany

Kolor	EAN	Indeks	Cena (PLN netto)
chrom	5907571843126	841-197-00	286,00

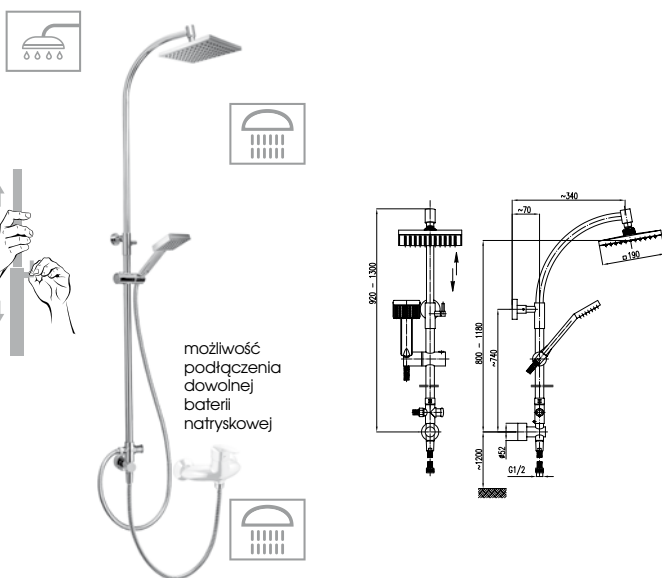




OPIS PRODUKTU

Deszczownia AQUILA	
PKWiU:	28.14.12.0
Ilość w opak. jedn./zb.:	1/5
Materiał:	mosiądz + tworzywo ABS
Materiał węża:	metalowy
Ilość strumieni:	3
Długość drążka:	970 mm
System czyszczenia:	easy clean
Uchwyt:	obrotowy
Waga netto:	-
El. sterujący:	regulator ceramiczny Ø35
Średnica talerza:	180 mm
Długość węża:	1400/600 mm
Ilość strumieni rączki:	1
Opak. zawiera:	Rączka okrągła natrysku, dysk przegubowy okrąg., wspornik deszczowni z uchwytem przesuwnym rączki natrysku i mydleniczką, przełącznik natrysku krzyżakowy, wąż metal. WMS L=1500mm z uszczelkami, wąż przyłącz. metalowy L=600mm z uszczelkami, wspornik rury dolny i górny, klucz tworzywo do montażu nakrętki G3/4, instrukcja obsługi deszczowni z gwarancją
Gwarancja:	100 lat na elementy odlewane, 5 lat na bezawaryjną pracę regulatorów ceramicznych
Certyfikaty i deklaracje:	produkt wykonany zgodnie z normą PN-EN 1112/PN-EN 1113, posiada Deklarację Zgodności, Atest Higieniczny oraz Znak Budowlany

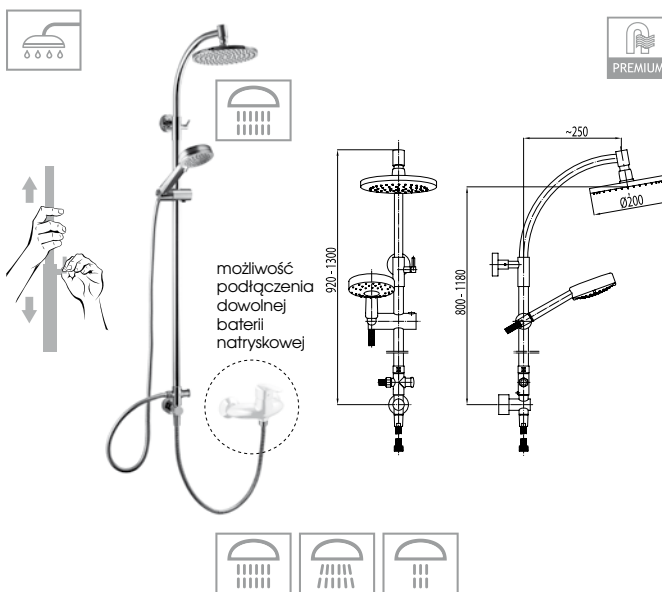
Kolor	EAN	Indeks	Cena (PLN netto)
chrom	5907571843119	841-198-00	286,00
Deszczownia AQUILA z bat. natr. SJENIT	5907571474115	4706-920-00	432,00



OPIS PRODUKTU

Deszczownia ORION do baterii natryskowych	
PKWiU:	28.14.20.0
Ilość w opak. jedn./zb.:	1/5
Materiał:	mosiądz
Materiał węża:	metalowy
Ilość strumieni:	1
Długość drążka:	740 mm
System czyszczenia:	easy clean
Uchwyt:	obrotowy
Waga netto:	4,203 kg
Wymiar dysku kw./rączki kw.:	190 mm/80 mm
Długość węża:	1400/600 mm
System czyszczenia:	easy clean
Opak. zawiera:	rączkę kwadrat. natrysku "Orion", dysk przegubowy kwadrat "Orion", rurę tuszu górną ze wspornikiem górnym kpl., rurę tuszu dolną z uchwytem przesuwnym rączki natrysku, przełącznik krzyżakowy, wąż chrom. WMS L=1400 mm z uszczelkami, wąż chrom. WMS metalowy L = 600 mm z uszczelkami, wspornik dolny rury z wkrętem z tulejką rozprężną- 2szt., instr. obsługi natrysku "Orion", kartą gwarancyjną 2 lata
Gwarancja:	produkt wykonany zgodnie z normą PN-EN 1112/PN-EN 1113, posiada Deklarację Zgodności, Atest Higieniczny oraz Znak Budowlany
Certyfikaty i deklaracje:	

	Kolor	EAN	Indeks	Cena (PLN netto)
Deszczownia ORION	chrom	5907571842747	841-193-00	803,00
Deszczownia ORION z bat. natr. KORUND	chrom	5907571405102	4006-910-00	859,00
Deszczownia ORION z bat. natr. BRYLANT	chrom	5907571431026	4306-911-00*	1 041,00
Deszczownia ORION z bat. termostatyczna	chrom	5907571570091	5706-911-00	1 042,00



OPIS PRODUKTU

Deszczownia SOLARIS, do baterii natryskowych	
PKWiU:	28.14.20.0
Ilość w opak. jedn./zb.:	1/5
Materiał:	mosiądz + tworzywo ABS
Materiał węża:	metalowy
Ilość strumieni:	3
Długość drążka:	920-1300 mm
System czyszczenia:	easy clean
Uchwyt:	obrotowy
Waga netto:	2,47 kg
Średnica talerza:	180 mm/120 mm
Długość węża:	1400 mm/600 mm
Ilość strumieni rączki:	1
Opak. zawiera:	rączkę natrysku, dysk przegubowy, rurę natrysku z uchwytem przesuwnym rączki natrysku i przełącznikiem krzyżakowym, wąż chromowany WMS L=1400 mm z uszczelkami, wąż chromowany WMS metalowy L=600 mm z uszczelkami, wspornik rury z wkrętem z tulejką rozprężną (2 szt.), instrukcję obsługi natrysku z kartą gwarancyjną (opcjonalnie baterię natryskową termostatyczną)
Gwarancja:	2 lata
Certyfikaty i deklaracje:	produkt wykonany zgodnie z normą PN-EN 1112/PN-EN 1113, posiada Deklarację Zgodności, Atest Higieniczny oraz Znak Budowlany

	Kolor	EAN	Indeks	Cena (PLN netto)
Deszczownia SOLARIS	chrom	5907571842594	841-192-00	819,00
Deszczownia SOLARIS z bat. DIAMENT	chrom	5907571415101	4106-910-00	886,00
Deszczownia SOLARIS z bat. termostatyczna	chrom	5907571570084	576-910-00	1 059,00

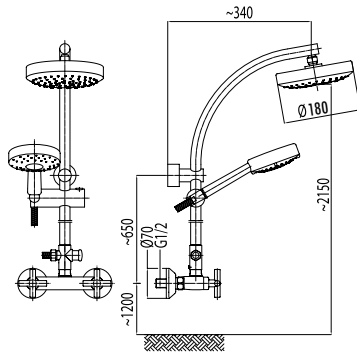


PREMIUM

OPIS PRODUKTU

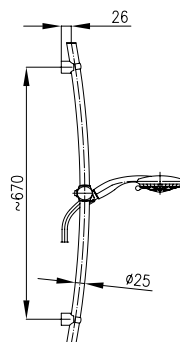
Deszczownia DUNA do baterii natryskowych

PKWiU:	28.14.20.0
Ilość w opak. jedn/zb.:	1/5
Materiał:	mosiądz + tworzywo ABS
Materiał węża:	metalowy
Ilość strumieni:	3
Długość drążka:	1000 mm
System czyszczenia:	easy clean
Uchwyt:	obrotowy
Waga netto:	2,47 kg
Średnica talerza:	180 mm/120 mm
Długość węża:	1400 mm/600 mm
Opak. zawiera:	rączkę natrysku, dysk przegubowy, rura natrysku z uchwytem przesuwnym rączki natrysku i przełącznikiem krzyżakowym, wąż chromowany WMS L=1400 mm z uszczelkami, wąż chromowany WMS metalowy L=600 mm z uszczelkami, wspornik rury z wkrętem z tulejką rozprężną (2 szt.), instrukcję obsługi natrysku "Duna", (opcjonalnie bateria natryskowa SYMETRIC)
Gwarancja:	2 lata
Certyfikaty i deklaracje:	produkt wykonany zgodnie z normą PN-EN 1112/PN-EN 1113, posiada Deklarację Zgodności, Atest Higieniczny oraz Znak Budowlany



Deszczownia DUNA z bat. SYMETRIC	Kolor	EAN	Indeks	Cena (PLN netto)
	chrom	5907571340243	346-910-00	1 097,00





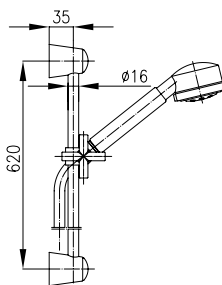
OPIS PRODUKTU

Natrysk przesuwny VESTA, do baterii natryskowych*

PKWiU:	28.14.20.0
Ilość w opak. jedn./zb.:	1/10
Materiał:	mosiądz + tworzywo ABS
Materiał węża:	metalowy
Ilość strumieni:	3
Długość drążka:	670 mm
System czyszczenia:	easy clean
Uchwyt:	obrotowy
Waga netto:	1,38 kg
Średnica talerza:	120 mm
Długość węża:	1400 mm
Opak. zawiera:	rączkę natrysku, rurę natrysku z uchwytem przesuwnym rączki natrysku, wąż chromowany WMS z uszczelkami, uchwyty rury (2 szt.), wkręt z tulejką rozprężną (2 szt.), instrukcję montażu natrysków przesuwnych
Gwarancja:	2 lata
Certyfikaty i deklaracje:	produkt wykonany zgodnie z normą PN-EN 1112/PN-EN 1113, posiada Deklarację Zgodności, Atest Higieniczny oraz Znak Budowlany

Kolor	EAN	Indeks	Cena (PLN netto)
chrom	5907571841733	841-160-00*	387,00

* do wyczerpania zapasów

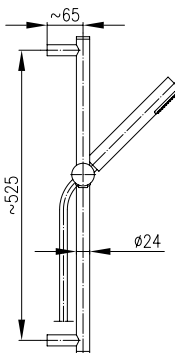


OPIS PRODUKTU

Natrysk przesuwny SYMETRIC, do baterii natryskowych

PKWiU:	28.14.20.0
Ilość w opak. jedn./zb.:	1/12
Materiał:	mosiądz + tworzywo ABS
Materiał węża:	metalowy
Ilość strumieni:	3
Długość drążka:	600 mm
System czyszczenia:	easy clean
Uchwyt:	obrotowy
Waga netto:	1,30 kg
El. sterujący:	-
Średnica talerza:	80 mm
Wymiar dysku kw./rączki kw.:	-
Długość węża:	1400 mm
Ilość strumieni rączki:	-
Opak. zawiera:	rączkę natrysku, rurę natrysku, wąż chromowany WMS 841-160-00 z uszczelkami, uchwyt przesuwny rączki natrysku, uchwyty rury z zaślepką ABS chromowany (2 szt.), wkręt z tulejką rozprężną (2 szt.), instrukcję montażu natrysków przesuwnych
Zalecany osprzęt:	-
Gwarancja:	2 lata
Certyfikaty i deklaracje:	produkt wykonany zgodnie z normą PN-EN 1112/PN-EN 1113, posiada Deklarację Zgodności, Atest Higieniczny oraz Znak Budowlany

Kolor	EAN	Indeks	Cena (PLN netto)
chrom	5907571841672	841-140-00	274,00



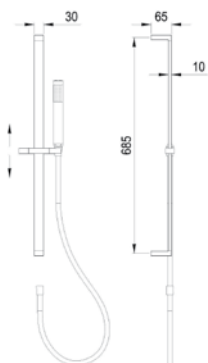
OPIS PRODUKTU

Natrysk przesuwny IRIS, do baterii natryskowych*

PKWiU:	28.14.20.0
Ilość w opak. jedn./zb.:	1/12
Materiał:	mosiądz + tworzywo ABS
Materiał węża:	metalowy
Ilość strumieni:	1
Długość drążka:	525 mm
System czyszczenia:	easy clean
Uchwyt:	obrotowy
Waga netto:	1,00 kg
Długość węża:	1400 mm
Opak. zawiera:	rączkę natrysku, rurę natrysku z uchwytem przesuwnym rączki natrysku, wąż chromowany WMS z uszczelkami, uchwyty rury (2 szt.), wkręt z tulejką rozprężną (2 szt.), instrukcję montażu natrysków przesuwnych
Gwarancja:	2 lata
Certyfikaty i deklaracje:	produkt wykonany zgodnie z normą PN-EN 1112/ PN-EN 1113, posiada Deklarację Zgodności, Atest Higieniczny oraz Znak Budowlany

Kolor	EAN	Indeks	Cena (PLN netto)
chrom	5907571841726	841-150-00*	236,00

* do wyczerpania zapasów

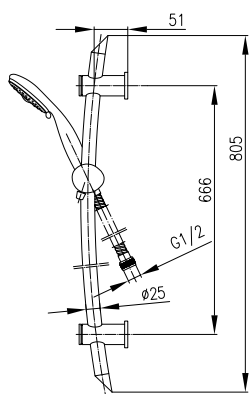


OPIS PRODUKTU

Natrysk przesuwny LIRA, do baterii natryskowych

PKWiU:	28.14.20.0
Ilość w opak. jedn./zb.:	1/12
Materiał:	mosiądz + tworzywo ABS
Materiał węża:	metalowy
Ilość strumieni:	1
Długość drążka:	685 mm
System czyszczenia:	easy clean
Uchwyt:	obrotowy
Waga netto:	-
Średnica talerza:	-
Długość węża:	1400 mm
Opak. zawiera:	rączkę natrysku „LIRA”, rurę natrysku z uchwytem przesuwnym rączki natrysku, wąż chromowany WMS z uszczelkami, uchwyty rury (2 szt.), wkręt z tulejką rozprężną (4 szt.), instrukcję montażu natrysków przesuwnych
Gwarancja:	2 lata
Certyfikaty i deklaracje:	produkt wykonany zgodnie z normą PN-EN 1112/PN-EN 1113, posiada Deklarację Zgodności, Atest Higieniczny oraz Znak Budowlany

Kolor	EAN	Indeks	Cena (PLN netto)
chrom	5907571842976	841-360-00-BL	175,00

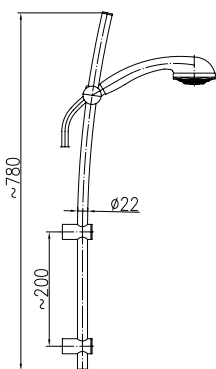


OPIS PRODUKTU

Natrysk przesuwny TALIA, do baterii natryskowych

PKWiU:	28.14.20.0
Ilość w opak. jedn./zb.:	1/10
Materiał:	mosiądz + tworzywo ABS
Materiał węża:	metalowy
Ilość strumieni:	3
Długość drążka:	805 mm
System czyszczenia:	easy clean
Uchwyt:	obrotowy
Waga netto:	1,56 kg
Średnica talerza:	100 mm
Długość węża:	1400 mm
Opak. zawiera:	rączkę natrysku "Talia", rurę natrysku z uchwytem przesuwnym rączki natrysku, wąż chromowany WMS z uszczelkami, uchwyty rury (2 szt.), wkręt z tulejką rozprężną (2 szt.), instrukcję montażu natrysków przesuwnych
Gwarancja:	2 lata
Certyfikaty i deklaracje:	produkt wykonany zgodnie z normą PN-EN 1112/PN-EN 1113, posiada Deklarację Zgodności, Atest Higieniczny oraz Znak Budowlany

Kolor	EAN	Indeks	Cena (PLN netto)
chrom	5907571842648	841-355-00	219,00



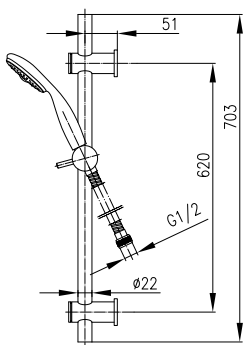
OPIS PRODUKTU

Natrysk przesuwny PALLAS, do baterii natryskowych

PKWiU:	28.14.20.0
Ilość w opak. jedn./zb.:	1/10
Materiał:	mosiądz + tworzywo ABS
Materiał węża:	metalowy
Ilość strumieni:	3
Długość drążka:	780 mm
System czyszczenia:	easy clean
Uchwyt:	obrotowy
Waga netto:	1,69 kg
Średnica talerza:	90 mm
Długość węża:	1400 mm
Opak. zawiera:	rączkę natrysku, rurę natrysku z uchwytem przesuwnym rączki natrysku, wąż chromowany WMS z uszczelkami, uchwyty rury (2 szt.), wkręt z tulejką rozprężną (2 szt.), instrukcję montażu natrysków przesuwnych
Gwarancja:	2 lata
Certyfikaty i deklaracje:	produkt wykonany zgodnie z normą PN-EN 1112/PN-EN 1113, posiada Deklarację Zgodności, Atest Higieniczny oraz Znak Budowlany

Kolor	EAN	Indeks	Cena (PLN netto)
chrom	5907571841863	841-330-00	205,00



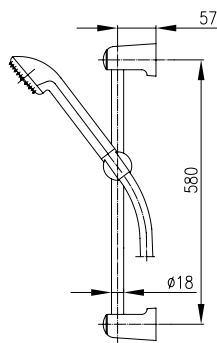


OPIS PRODUKTU

Natrysk przesuwny METIS, do baterii natryskowych

PKWiU:	28.14.20.0
Ilość w opak. jedn./zb.:	1/10
Materiał:	mosiądz + tworzywo ABS
Materiał węża:	metalowy
Ilość strumieni:	1
Długość drążka:	703 mm
System czyszczenia:	easy clean
Uchwyt:	obrotowy
Waga netto:	1,44 kg
Średnica talerza:	100 mm
Długość węża:	1400 mm
Opak. zawiera:	rączkę natrysku "Metis", rurę natrysku z uchwytem przesuwным rączki natrysku, wąż chromowany WMS z uszczelkami, uchwyty rury (2 szt.), wkręt z tulejką rozprężną (2 szt.), instrukcję montażu natrysków przesuwnych
Garancja:	2 lata
Certyfikaty i deklaracje:	produkt wykonany zgodnie z normą PN-EN 1112/PN-EN 1113, posiada Deklarację Zgodności, Atest Higieniczny oraz Znak Budowlany

Kolor	EAN	Indeks	Cena (PLN netto)
chrom	5907571842631	841-350-00	204,00



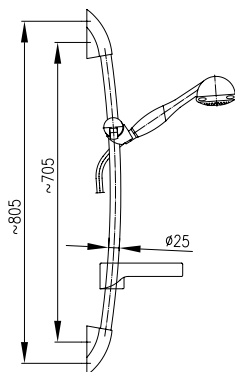
OPIS PRODUKTU

Natrysk przesuwny JUPITER, do baterii natryskowych

PKWiU:	28.14.20.0
Ilość w opak. jedn./zb.:	1/12
Materiał:	mosiądz + tworzywo ABS
Materiał węża:	metalowy
Ilość strumieni:	1
Długość drążka:	600 mm
System czyszczenia:	easy clean
Uchwyt:	obrotowy
Waga netto:	0,79 kg
Średnica talerza:	65 mm
Długość węża:	1400
Opak. zawiera:	rączkę natrysku, rurę natrysku z uchwytem przesuwным rączki natrysku, wąż chromowany WMS z uszczelkami, Ø18 uchwyty rury (2 szt.), wkręt z tulejką rozprężną (2 szt.), instrukcję montażu natrysków przesuwnych
Garancja:	2 lata
Certyfikaty i deklaracje:	produkt wykonany zgodnie z normą PN-EN 1112/PN-EN 1113, posiada Deklarację Zgodności, Atest Higieniczny oraz Znak Budowlany

Kolor	EAN	Indeks	Cena (PLN netto)
chrom	5907571841320	841-324-00*	172,00

* do wyczerpania zapasów



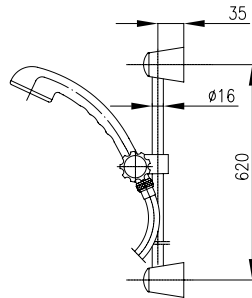
OPIS PRODUKTU

Natrysk przesuwny TYTAN, do baterii natryskowych

PKWiU:	28.14.20.0
Ilość w opak. jedn./zb.:	1/10
Materiał:	mosiądz + tworzywo ABS
Materiał węża:	metalowy
Ilość strumieni:	3
Długość drążka:	705 mm
System czyszczenia:	easy clean
Uchwyt:	obrotowy
Waga netto:	1,46 kg
Średnica talerza:	94 mm
Długość węża:	1400 mm
Opak. zawiera:	rączka natrysku, rurę natrysku z uchwytem przesuwным rączki natrysku, wąż chromowany WMS z uszczelkami, uchwyty rury (2 szt.), wkręt z tulejką rozprężną (2 szt.), mydlniczkę, instrukcję montażu natrysków przesuwnych
Garancja:	2 lata
Certyfikaty i deklaracje:	produkt wykonany zgodnie z normą PN-EN 1112/PN-EN 1113, posiada Deklarację Zgodności, Atest Higieniczny oraz Znak Budowlany

Kolor	EAN	Indeks	Cena (PLN netto)
chrom	5907571841870	841-340-00	180,00



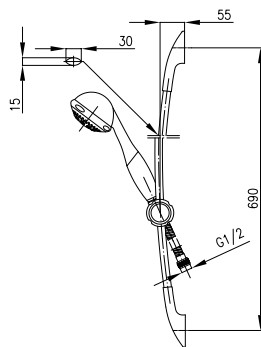


OPIS PRODUKTU

Natrysk przesuwny WMS, do baterii natryskowych

PKWiU:	Natrysk przesuwny WMS, do baterii natryskowych
Ilość w opak. jedn./zb.:	1/12
Materiał natrysku:	mosiądz
Materiał węża:	metalowy
Ilość strumieni:	1
Długość drążka:	600 mm
System czyszczenia:	easy clean
Uchwyt:	obrotowy
Waga netto:	1,19 kg
El. sterujący:	-
Średnica talerza:	75 mm
Wymiar dysku kw./rączki kw.:	-
Długość węża:	1400 mm
Ilość strumieni rączki:	-
Opak. zawiera:	rączkę natrysku ECHO, rurę natrysku, wał chromowany WMS z uszczelkami, uchwyt przesuwny rączki natrysku, uchwyty rury z zaślepką ABS chromowany (2 szt.), wkręt z tulejką rozprężną (2 szt.), instrukcję montażu natrysków przesuwnych
Zalecany osprzęt:	-
Gwarancja:	2 lata
Certyfikaty i deklaracje:	produkt wykonany zgodnie z normą PN-EN 1112/PN-EN 1113, posiada Deklarację Zgodności, Atest Higieniczny oraz Znak Budowlany

Kolor	EAN	Indeks	Cena (PLN netto)
chrom	5907571840187	841-123-00	149,00

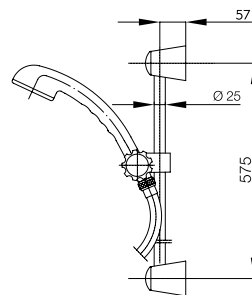


OPIS PRODUKTU

Natrysk przesuwny CALIPSO, do baterii natryskowych

PKWiU:	28.14.20.0
Ilość w opak. jedn./zb.:	1/10
Materiał:	mosiądz + tworzywo ABS
Materiał węża:	metalowy
Ilość strumieni:	3
Długość drążka:	690 mm
System czyszczenia:	easy clean
Uchwyt:	obrotowy
Waga netto:	1,12 kg
Średnica talerza:	95 mm
Długość węża:	1400 mm
Opak. zawiera:	rączkę natrysku "Callipso/Eos", rurę natrysku z uchwytem przesuwym rączki natrysku, wał chromowany WMS z uszczelkami, uchwyty rury (2 szt.), wkręt z tulejką rozprężną (4 szt.), instrukcję montażu natrysków
Gwarancja:	2 lata
Certyfikaty i deklaracje:	produkt wykonany zgodnie z normą PN-EN 1112/PN-EN 1113, posiada Deklarację Zgodności, Atest Higieniczny oraz Znak Budowlany

Kolor	EAN	Indeks	Cena (PLN netto)
chrom	5907571841740	841-170-00	88,60




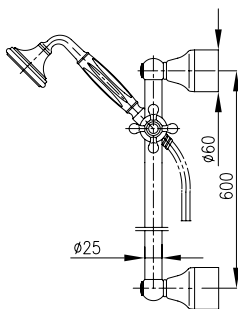
OPIS PRODUKTU

Natrysk przesuwny „blistrowany”, do baterii natryskowych

PKWiU:	28.14.20.0
Ilość w opak. jedn./zb.:	1/10
Materiał:	mosiądz + tworzywo ABS
Materiał węża:	metalowy
Ilość strumieni:	1
Długość drążka:	575 mm
System czyszczenia:	easy clean
Uchwyt:	obrotowy
Waga netto:	0,96 kg
Średnica talerza:	70 mm
Długość węża:	1500 mm
Opak. zawiera:	rączkę natrysku, wspornik natrysku komplet, wał chromowany WMS z uszczelkami, wkręt z tulejką rozprężną (2 szt.), mydlniczkę
Gwarancja:	2 lata
Certyfikaty i deklaracje:	produkt wykonany zgodnie z normą PN-EN 1112/PN-EN 1113, posiada Deklarację Zgodności, Atest Higieniczny oraz Znak Budowlany

Kolor	EAN	Indeks	Cena (PLN netto)
chrom	5907571841535	841-326-00-BL	89,60





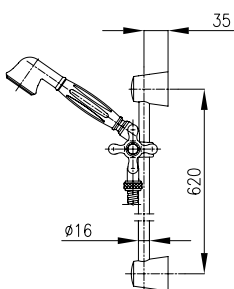
OPIS PRODUKTU

Natrysk przesuwny RETRO CLASSIC, do baterii natryskowych*	
PKWiU:	28.14.20.0
Ilość w opak. jedn./zb.:	1/10
Materiał:	mosiądz + porcelana + tworzywo ABS
Materiał węża:	metalowy
Ilość strumieni:	1
Długość drążka:	600 mm
System czyszczenia:	-
Uchwyt:	obrotowy
Waga netto:	1,46 kg
Średnica talerza:	70 mm
Długość węża:	1400 mm
Opak. zawiera:	rączkę natrysku, rurę natrysku Ø25 z uchwytem przesuwnym rączki natrysku, wąż chromowany WMS z uszczelkami, uchwyty rury (2 szt.), wkręt z tulejką rozprężną (2 szt.), instrukcję montażu natrysków przesuwnych
Zalecany osprzęt:	natrysk dedykowany do baterii Retro
Gwarancja:	2 lata
Certyfikaty i deklaracje:	produkt wykonany zgodnie z normą PN-EN 1112/PN-EN 1113, posiada Deklarację Zgodności, Atest Higieniczny oraz Znak Budowlany



Kolor	EAN	Indeks	Cena (PLN netto)
chrom	5907571841009	841-322-00*	428,00

* do wyczerpania zapasów



OPIS PRODUKTU

Natrysk przesuwny RETRO, do baterii natryskowych	
PKWiU:	28.14.20.0
Ilość w opak. jedn./zb.:	1/15
Materiał:	mosiądz
Materiał węża:	metalowy
Ilość strumieni:	1
Długość drążka:	600 mm
System czyszczenia:	-
Uchwyt:	obrotowy
Waga netto:	1,38 kg
Średnica talerza:	50 mm
Długość węża:	1400 mm
Opak. zawiera:	rączkę natrysku z kolankiem, rurę natrysku, wąż chromowany WM z uszczelkami, uchwyt przesuwny rączki natrysku, uchwyty rury z zaślepką ABS chromowany (2 szt.), wkręt z tulejką rozprężną (2 szt.), instrukcję montażu natrysków przesuwnych
Zalecany osprzęt:	natrysk dedykowany do baterii Retro
Gwarancja:	2 lata
Certyfikaty i deklaracje:	produkt wykonany zgodnie z normą PN-EN 1112/PN-EN 1113, posiada Deklarację Zgodności, Atest Higieniczny oraz Znak Budowlany



Kolor	EAN	Indeks	Cena (PLN netto)
chrom	5907571840286	841-111-00	231,00



OPIS PRODUKTU

Natrysk punktowy BRYLANT, do baterii natryskowych	
PKWiU:	28.14.20.0
Ilość w opak. jedn./zb.:	1/12
Materiał:	mosiądz + tworzywo ABS
Materiał węża:	metalowy
Ilość strumieni:	1
System czyszczenia:	easy clean
Uchwyt:	punktowy obrotowy
Waga netto:	0,60 kg
Długość węża:	1400 mm
Opak. zawiera:	rączkę natrysku, uchwyt punktowy obrotowy rączki natrysku, wąż chromowany WMS z uszczelkami, wkręt z tulejką rozprężną (2 szt.)
Gwarancja:	2 lata
Certyfikaty i deklaracje:	produkt wykonany zgodnie z normą PN-EN 1112/PN-EN 1113, posiada Deklarację Zgodności, Atest Higieniczny oraz Znak Budowlany



Kolor	EAN	Indeks	Cena (PLN netto)
chrom	5907571842778	841-214-00	149,00



OPIS PRODUKTU

Natrysk punktowy RUBIN, do baterii natryskowych*

PKWiU:	28.14.20.0
Ilość w opak. jedn./zb.:	1/12
Materiał:	mosiądz + tworzywo ABS
Materiał węża:	metalowy
Ilość strumieni:	3
System czyszczenia:	easy clean
Uchwyt:	punktowy przegubowy
Waga netto:	0,64 kg
Długość węża:	1400 mm
Opak. zawiera:	rączkę natrysku, uchwyt punktowy przegubowy rączki natrysku, wąż chromowany WMS z uszczelkami, wkręt z tulejką rozprężną (1 szt.)
Gwarancja:	2 lata
Certyfikaty i deklaracje:	produkt wykonany zgodnie z normą PN-EN 1112/PN-EN 1113, posiada Deklarację Zgodności, Atest Higieniczny oraz Znak Budowlany

Kolor	EAN	Indeks	Cena (PLN netto)
chrom	5907571842792	841-216-00*	79,00

* do wyczerpania zapasów



OPIS PRODUKTU

Natrysk punktowy DUNA do baterii natryskowych

PKWiU:	28.14.20.0
Ilość w opak. jedn./zb.:	1/12
Materiał:	mosiądz + tworzywo ABS
Materiał węża:	metalowy
Ilość strumieni:	3
System czyszczenia:	easy clean
Uchwyt:	punktowy obrotowy
Średnica talerza:	120 mm
Długość węża:	1400 mm
Opak. zawiera:	rączkę natrysku, uchwyt punktowy obrotowy rączki natrysku, wąż chromowany WMS z uszczelkami, wkręt z tulejką rozprężną (2 szt.)
Gwarancja:	2 lata
Certyfikaty i deklaracje:	produkt wykonany zgodnie z normą PN-EN 1112/PN-EN 1113, posiada Deklarację Zgodności, Atest Higieniczny oraz Znak Budowlany

Kolor	EAN	Indeks	Cena (PLN netto)
chrom	5907571842785	841-215-00	97,20



OPIS PRODUKTU

Natrysk punktowy SYMETRIC do baterii natryskowych

PKWiU:	28.14.20.0
Ilość w opak. jedn./zb.:	1/12
Materiał:	mosiądz + tworzywo ABS
Materiał węża:	metalowy
Ilość strumieni:	3
System czyszczenia:	easy clean
Uchwyt:	punktowy obrotowy
Waga netto:	0,75 kg
Średnica talerza:	80 mm
Opak. zawiera:	rączkę natrysku, uchwyt punktowy obrotowy rączki natrysku, wąż chromowany WMS z uszczelkami, wkręt z tulejką rozprężną (2 szt.)
Gwarancja:	2 lata
Certyfikaty i deklaracje:	produkt wykonany zgodnie z normą PN-EN 1112/PN-EN 1113, posiada Deklarację Zgodności, Atest Higieniczny oraz Znak Budowlany

Kolor	EAN	Indeks	Cena (PLN netto)
chrom	5907571841788	841-210-00	166,00
chrom	5907571841856	841-210-00-BL*	154,00

* do wyczerpania zapasów





OPIS PRODUKTU

Natrysk punktowy do baterii natryskowych*	
PKWiU:	28.14.20.0
Ilość w opak. jedn./zb.:	1/12
Materiał:	mosiądz + tworzywo ABS
Materiał węża:	metalowy
Ilość strumieni:	2
System czyszczenia:	easy clean
Uchwyt:	punktowy przegubowy
Waga netto:	0,71 kg
Średnica talerza:	85 mm
Długość węża:	1400 mm
Opak. zawiera:	rączkę natrysku REA, uchwyt punktowy przegubowy rączki natrysku, wąż chromowany WMS z uszczelkami, wkręt z tulejką rozprężną (1 szt.)
Gwarancja:	2 lata
Certyfikaty i deklaracje:	produkt wykonany zgodnie z normą PN-EN 1112/PN-EN 1113, posiada Deklarację Zgodności, Atest Higieniczny oraz Znak Budowlany

Kolor	EAN	Indeks	Cena (PLN netto)
chrom	5907571841795	841-201-00*	65,00
chrom	5907571841801	841-201-00-BL*	65,00

* do wyczerpania zapasów



OPIS PRODUKTU

Natrysk punktowy do baterii natryskowych*	
PKWiU:	28.14.20.0
Ilość w opak. jedn./zb.:	1/12
Materiał:	mosiądz + tworzywo ABS
Materiał węża:	metalowy
Ilość strumieni:	2
System czyszczenia:	easy clean
Uchwyt:	punktowy obrotowy
Waga netto:	0,51 kg
Średnica talerza:	85 mm
Długość węża:	1400 mm
Opak. zawiera:	rączkę natrysku REA, uchwyt punktowy przegubowy rączki natrysku, wąż chromowany WMS z uszczelkami, wkręt z tulejką rozprężną (2 szt.)
Gwarancja:	2 lata
Certyfikaty i deklaracje:	produkt wykonany zgodnie z normą PN-EN 1112/PN-EN 1113, posiada Deklarację Zgodności, Atest Higieniczny oraz Znak Budowlany

Kolor	EAN	Indeks	Cena (PLN netto)
chrom	5907571840101	841-204-00*	65,00
chrom	5907571841832	841-204-00-BL*	65,00

* do wyczerpania zapasów



OPIS PRODUKTU

Natrysk punktowy do baterii natryskowych*	
PKWiU:	28.14.20.0
Ilość w opak. jedn./zb.:	1/20
Materiał:	mosiądz + tworzywo ABS
Materiał węża:	metalowy
Ilość strumieni:	1
System czyszczenia:	easy clean
Uchwyt:	punktowy przegubowy
Waga netto:	0,51 kg
Średnica talerza:	75 mm
Długość węża:	1400 mm
Opak. zawiera:	rączkę natrysku ECHO, uchwyt punktowy przegubowy rączki natrysku, wąż chromowany WMS z uszczelkami, wkręt z tulejką rozprężną (1 szt.)
Gwarancja:	2 lata
Certyfikaty i deklaracje:	produkt wykonany zgodnie z normą PN-EN 1112/PN-EN 1113, posiada Deklarację Zgodności, Atest Higieniczny oraz Znak Budowlany

Kolor	EAN	Indeks	Cena (PLN netto)
chrom	5907571840071	841-202-00*	58,80
chrom	5907571841818	841-202-00-BL*	58,80

* do wyczerpania zapasów



OPIS PRODUKTU

Natrysk punktowy, do baterii natryskowych*

PKWiU:	28.14.20.0
Ilość w opak. jedn./zb.:	1/20
Materiał:	mosiądz + tworzywo ABS
Materiał węża:	metalowy
Ilość strumieni:	1
System czyszczenia:	easy clean
Uchwyt:	punktowy przegubowy
Waga netto:	0,50 kg
Średnica talerza:	75 mm
Długość węża:	1400 mm
Opak. zawiera:	rączkę natrysku ECHO, uchwyt punktowy przegubowy rączki natrysku, wąż chromowany WMS z uszczelkami, wkręt z tulejką rozprężną (2 szt.)
Gwarancja:	2 lata
Certyfikaty i deklaracje:	produkt wykonany zgodnie z normą PN-EN 1112/PN-EN 1113, posiada Deklarację Zgodności, Atest Higieniczny oraz Znak Budowlany



Kolor	EAN	Indeks	Cena (PLN netto)
chrom	5907571840088	841-203-00*	58,80
chrom	5907571841825	841-203-00-BL*	58,80

* do wyczerpania zapasów



OPIS PRODUKTU

Natrysk punktowy JUPITER do baterii natryskowych

PKWiU:	28.14.20.0
Ilość w opak. jedn./zb.:	1/20
Materiał:	mosiądz + tworzywo ABS
Materiał węża:	metalowy
Ilość strumieni:	1
Długość drążka:	-
System czyszczenia:	easy clean
Uchwyt:	punktowy przegubowy
Waga netto:	0,51 kg
El. sterujący:	-
Średnica talerza:	65 mm
Wymiar dysku kw./rączki kw.:	-
Długość węża:	1400 mm
Ilość strumieni rączki:	-
Opak. zawiera:	rączkę natrysku ECHO, uchwyt punktowy przegubowy rączki natrysku, wąż chromowany WMS z uszczelkami, wkręt z tulejką rozprężną (2 szt.)
Zalecany osprzęt:	-
Gwarancja:	2 lata
Certyfikaty i deklaracje:	produkt wykonany zgodnie z normą PN-EN 1112/PN-EN 1113, posiada Deklarację Zgodności, Atest Higieniczny oraz Znak Budowlany



Kolor	EAN	Indeks	Cena (PLN netto)
chrom	5907571840125	841-206-00*	56,70
chrom	5907571841849	841-206-00-BL*	56,70

* do wyczerpania zapasów



OPIS PRODUKTU

Natrysk punktowy EOS do baterii natryskowych

PKWiU:	28.14.20.0
Ilość w opak. jedn./zb.:	1/5
Materiał:	mosiądz + tworzywo ABS
Materiał węża:	metalowy
Ilość strumieni:	3
Długość drążka:	-
System czyszczenia:	easy clean
Uchwyt:	punktowy obrotowy
Waga netto:	0,73 kg
El. sterujący:	-
Średnica talerza:	95 mm
Wymiar dysku kw./rączki kw.:	-
Długość węża:	1400 mm
Ilość strumieni rączki:	-
Opak. zawiera:	rączkę natrysku ECHO, uchwyt punktowy przegubowy rączki natrysku, wąż chromowany WMS z uszczelkami, wkręt z tulejką rozprężną (2 szt.)
Zalecany osprzęt:	-
Gwarancja:	2 lata
Certyfikaty i deklaracje:	produkt wykonany zgodnie z normą PN-EN 1112/PN-EN 1113, posiada Deklarację Zgodności, Atest Higieniczny oraz Znak Budowlany



Kolor	EAN	Indeks	Cena (PLN netto)
chrom	5907571842617	841-207-00	49,70





OPIS PRODUKTU

Natrysk punktowy „bilstrowany” do baterii natryskowych	
PKWiU:	28.14.20.0
Ilość w opak. jedn./zb.:	1/5
Materiał:	mosiądz + tworzywo ABS
Materiał węża:	metalowy
Ilość strumieni:	1
System czyszczenia:	easy clean
Uchwyt:	punktowy
Waga netto:	0,53 kg
Średnica talerza:	75 mm
Długość węża:	1400 mm
Opak. zawiera:	rączkę natrysku, uchwyt punktowy rączki natrysku, wąż chromowany WMS z uszczelkami, wkręt z tulejką rozprężną (2 szt.)
Gwarancja:	2 lata
Certyfikaty i deklaracje:	produkt wykonany zgodnie z normą PN-EN 1112/PN-EN 1113, posiada Deklarację Zgodności, Atest Higieniczny oraz Znak Budowlany



Kolor	EAN	Indeks	Cena (PLN netto)
chrom	5907571841528	841-209-00-BL	45,40



OPIS PRODUKTU

Natrysk punktowy JASPIS	
PKWiU:	28.14.20.0
Ilość w opak. jedn./zb.:	1/10
Materiał:	mosiądz + tworzywo ABS
Materiał węża:	metalowy
Ilość strumieni:	1
System czyszczenia:	easy clean
Uchwyt:	punktowy
Waga netto:	0,36 kg
Średnica talerza:	75 mm
Długość węża:	1400 mm
Opak. zawiera:	rączkę natrysku ECHO, uchwyt punktowy przegubowy rączki natrysku, wąż chromowany WMS z uszczelkami, wkręt z tulejką rozprężną (2 szt.)
Gwarancja:	2 lata
Certyfikaty i deklaracje:	produkt wykonany zgodnie z normą PN-EN 1112/PN-EN 1113, posiada Deklarację Zgodności, Atest Higieniczny oraz Znak Budowlany



Kolor	EAN	Indeks	Cena (PLN netto)
chrom	5907571842716	841-211-00	*



OPIS PRODUKTU

Rączka do natrysków DUNA/SOLARIS	
PKWiU:	28.14.20.0
Ilość w opak. jedn./zb.:	-/5
Materiał:	tworzywo ABS
Ilość strumieni:	3
System czyszczenia:	easy clean
Uchwyt:	-
Waga netto:	0,23 kg
Średnica talerza:	120 mm
Opak. zawiera:	Rączka natrysku Duna, Solaris kpl.
Gwarancja:	2 lata
Certyfikaty i deklaracje:	produkt wykonany zgodnie z normą PN-EN 1112, posiada Deklarację Zgodności, Atest Higieniczny oraz Znak Budowlany



Kolor	EAN	Indeks	Cena (PLN netto)
chrom	5907571842655	842-039-00*	55,00

* do wyczerpania zapasów



OPIS PRODUKTU

Rączka do baterii wielootworowych

PKWiU:	28.14.20.0
Ilość w opak. jedn./zb.:	-/5
Materiał:	tworzywo ABS
Ilość strumieni:	3
System czyszczenia:	easy clean
Uchwyt:	-
Waga netto:	0,29 kg
Średnica talerza:	90 mm
Opak. zawiera:	rączkę natrysku
Gwarancja:	2 lata
Certyfikaty i deklaracje:	produkt wykonany zgodnie z normą PN-EN 1112, posiada Deklarację Zgodności, Atest Higieniczny oraz Znak Budowlany



Kolor	EAN	Indeks	Cena (PLN netto)
chrom	5907571842358	842-026-00	106,90
chrom	5907571842549	842-026-00-BL	106,90



OPIS PRODUKTU

Rączka do natrysków TYTAN*

PKWiU:	22.23.12.0
Ilość w opak. jedn./zb.:	-/5
Materiał:	tworzywo ABS
Ilość strumieni:	3
System czyszczenia:	easy clean
Uchwyt:	-
Waga netto:	0,31 kg
Średnica talerza:	90 mm
Opak. zawiera:	rączkę natrysku
Gwarancja:	2 lata
Certyfikaty i deklaracje:	produkt wykonany zgodnie z normą PN-EN 1112, posiada Deklarację Zgodności, Atest Higieniczny oraz Znak Budowlany

Kolor	EAN	Indeks	Cena (PLN netto)
chrom	5907571842051	842-033-00*	47,30
chrom	5907571842068	842-033-00-BL*	47,30

* do wyczerpania zapasów



OPIS PRODUKTU

Rączka do natrysków VESTA*

PKWiU:	22.23.12.0
Ilość w opak. jedn./zb.:	-/5
Materiał:	tworzywo ABS
Ilość strumieni:	3
System czyszczenia:	easy clean
Uchwyt:	-
Waga netto:	0,25 kg
Średnica talerza:	120 mm
Opak. zawiera:	rączkę natrysku
Gwarancja:	2 lata
Certyfikaty i deklaracje:	produkt wykonany zgodnie z normą PN-EN 1112, posiada Deklarację Zgodności, Atest Higieniczny oraz Znak Budowlany

Kolor	EAN	Indeks	Cena (PLN netto)
chrom	5907571841979	842-029-00*	41,30
chrom	5907571841986	842-029-00-BL*	41,30

* do wyczerpania zapasów



OPIS PRODUKTU

Rączka do natrysków PALLAS	
PKWiU:	22.23.12.0
Ilość w opak. jedn./zb.:	-/5
Materiał:	tworzywo ABS
Ilość strumieni:	3
System czyszczenia:	easy clean
Uchwyt:	-
Waga netto:	0,25 kg
Średnica talerza:	92 mm
Opak. zawiera:	Rączkę natrysku
Gwarancja:	2 lata
Certyfikaty i deklaracje:	produkt wykonany zgodnie z normą PN-EN 1112, posiada Deklarację Zgodności, Atest Higieniczny oraz Znak Budowlany

Kolor	EAN	Indeks	Cena (PLN netto)
chrom	5907571842037	842-032-00	38,40
chrom	5907571842044	842-032-00-BL	38,40



OPIS PRODUKTU

Rączka do natrysków SYMETRIC i 5-otworowych baterii SYMETRIC	
PKWiU:	22.23.12.0
Ilość w opak. jedn./zb.:	-/5
Materiał:	tworzywo ABS
Ilość strumieni:	3
System czyszczenia:	easy clean
Uchwyt:	-
Średnica talerza:	80 mm
Opak. zawiera:	rączkę natrysku
Gwarancja:	2 lata
Certyfikaty i deklaracje:	produkt wykonany zgodnie z normą PN-EN 1112, posiada Deklarację Zgodności, Atest Higieniczny oraz Znak Budowlany

Kolor	EAN	Indeks	Cena (PLN netto)
chrom	5907571841931	842-025-00	37,80
chrom	5907571841948	842-025-00-BL	37,80



OPIS PRODUKTU

Rączka do natrysków TALIA	
PKWiU:	22.23.12.0
Ilość w opak. jedn./zb.:	-/5
Materiał:	tworzywo ABS
Ilość strumieni:	3
System czyszczenia:	easy clean
Uchwyt:	-
Waga netto:	0,20 kg
Średnica talerza:	100 mm
Opak. zawiera:	rączkę natrysku
Gwarancja:	2 lata
Certyfikaty i deklaracje:	produkt wykonany zgodnie z normą PN-EN 1112, posiada Deklarację Zgodności, Atest Higieniczny oraz Znak Budowlany

Kolor	EAN	Indeks	Cena (PLN netto)
chrom	5907571842099	842-035-00	33,80
chrom	5907571842105	842-035-00-BL	33,80



OPIS PRODUKTU

Rączka do natrysków REA*

PKWiU:	22.23.12.0
Ilość w opak. jedn./zb.:	-/5
Materiał:	tworzywo ABS
Ilość strumieni:	2
System czyszczenia:	easy clean
Uchwyt:	-
Waga netto:	0,22 kg
Średnica talerza:	85 mm
Opak. zawiera:	rączkę natrysku
Gwarancja:	2 lata
Certyfikaty i deklaracje:	produkt wykonany zgodnie z normą PN-EN 1112, posiada Deklarację Zgodności, Atest Higieniczny oraz Znak Budowlany



Kolor	EAN	Indeks	Cena (PLN netto)
chrom	5907571842112	842-036-00*	30,10
chrom	5907571842129	842-036-00-BL*	30,10

* do wyczerpania zapasów



OPIS PRODUKTU

Rączka do natrysków RETRO CLASSIC*

PKWiU:	28.14.12.0
Ilość w opak. jedn./zb.:	1/1
Materiał:	mosiądz + porcelana + tworzywo ABS
Ilość strumieni:	1
Uchwyt:	-
Średnica talerza:	72 mm
Opak. zawiera:	rączkę natrysku
Gwarancja:	2 lata
Certyfikaty i deklaracje:	produkt wykonany zgodnie z normą PN-EN 1112, posiada Deklarację Zgodności, Atest Higieniczny oraz Znak Budowlany



Kolor	EAN	Indeks	Cena (PLN netto)
chrom	5907571841078	842-015-00*	210,40

* do wyczerpania zapasów



OPIS PRODUKTU

Rączka do natrysków RETRO

PKWiU:	28.14.12.0
Ilość w opak. jedn./zb.:	-/5
Materiał:	mosiądz + tworzywo ABS
Ilość strumieni:	1
Uchwyt:	-
Waga netto:	0,33 kg
Średnica talerza:	45 mm
Opak. zawiera:	rączkę natrysku
Gwarancja:	2 lata
Certyfikaty i deklaracje:	produkt wykonany zgodnie z normą PN-EN 1112, posiada Deklarację Zgodności, Atest Higieniczny oraz Znak Budowlany



Kolor	EAN	Indeks	Cena (PLN netto)
chrom	5907571840392	842-005-08	83,40
chrom	5907571841894	842-005-08-BL	83,40



OPIS PRODUKTU

Rączka do natrysków IRIS	
PKWiU:	22.23.12.0
Ilość w opak. jedn./zb.:	-/5
Materiał:	tworzywo ABS
Ilość strumieni:	1
System czyszczenia:	easy clean
Uchwyt:	-
Waga netto:	0,12 kg
Średnica talerza:	-
Opak. zawiera:	rączkę natrysku
Gwarancja:	2 lata
Certyfikaty i deklaracje:	produkt wykonany zgodnie z normą PN-EN 1112, posiada Deklarację Zgodności, Atest Higieniczny oraz Znak Budowlany



Kolor	EAN	Indeks	Cena (PLN netto)
chrom	5907571841955	842-028-00	33,90
chrom	5907571841962	842-028-00-BL	33,90



OPIS PRODUKTU

Rączka do natrysków JUPITER	
PKWiU:	22.23.12.0
Ilość w opak. jedn./zb.:	-/5
Materiał:	tworzywo ABS
Ilość strumieni:	1
System czyszczenia:	easy clean
Uchwyt:	-
Waga netto:	0,13 kg
Średnica talerza:	65 mm
Opak. zawiera:	rączkę natrysku
Gwarancja:	2 lata
Certyfikaty i deklaracje:	produkt wykonany zgodnie z normą PN-EN 1112, posiada Deklarację Zgodności, Atest Higieniczny oraz Znak Budowlany



Kolor	EAN	Indeks	Cena (PLN netto)
chrom	5907571841443	842-022-00*	29,90
chrom	5907571841924	842-022-00-BL*	29,90

* do wyczerpania zapasów



OPIS PRODUKTU

Rączka do natrysków ECHO	
PKWiU:	22.23.12.0
Ilość w opak. jedn./zb.:	-/5
Materiał:	tworzywo ABS
Ilość strumieni:	1
System czyszczenia:	easy clean
Uchwyt:	-
Waga netto:	0,17 kg
Średnica talerza:	75 mm
Opak. zawiera:	rączkę natrysku
Gwarancja:	2 lata
Certyfikaty i deklaracje:	produkt wykonany zgodnie z normą PN-EN 1112, posiada Deklarację Zgodności, Atest Higieniczny oraz Znak Budowlany



Kolor	EAN	Indeks	Cena (PLN netto)
chrom	5907571842136	842-037-00	30,90
chrom	5907571842143	842-037-00-BL	30,90



OPIS PRODUKTU

Rączka do natrysków METIS

PKWiU:	22.23.12.0
Ilość w opak. jedn./zb.:	-/5
Materiał:	tworzywo ABS
Ilość strumieni:	1
System czyszczenia:	easy clean
Uchwyt:	-
Waga netto:	0,19 kg
Średnica talerza:	100 mm
Opak. zawiera:	rączkę natrysku
Gwarancja:	2 lata
Certyfikaty i deklaracje:	produkt wykonany zgodnie z normą PN-EN 1112, posiada Deklarację Zgodności, Atest Higieniczny oraz Znak Budowlany



Kolor	EAN	Indeks	Cena (PLN netto)
chrom	5907571842075	842-034-00	26,70
chrom	5907571842082	842-034-00-BL	26,70



OPIS PRODUKTU

Rączka do baterii natryskowych

PKWiU:	22.23.12.0
Ilość w opak. jedn./zb.:	1/5
Materiał:	tworzywo ABS
Ilość strumieni:	2
System czyszczenia:	easy clean
Uchwyt:	-
Waga netto:	0,20 kg
Średnica talerza:	90 mm
Opak. zawiera:	rączkę natrysku
Gwarancja:	2 lata
Certyfikaty i deklaracje:	produkt wykonany zgodnie z normą PN-EN 1112, posiada Deklarację Zgodności, Atest Higieniczny oraz Znak Budowlany



Kolor	EAN	Indeks	Cena (PLN netto)
chrom	5907571842860	842-041-00-BL	25,40



OPIS PRODUKTU

Rączka do baterii natryskowych RT

PKWiU:	22.23.12.0
Ilość w opak. jedn./zb.:	-/20
Materiał:	tworzywo
Ilość strumieni:	1
System czyszczenia:	-
Uchwyt:	-
Waga netto:	0,08 kg
Średnica talerza:	65 mm
Opak. zawiera:	rączkę natrysku
Gwarancja:	2 lata
Certyfikaty i deklaracje:	produkt wykonany zgodnie z normą PN-EN 1112, posiada Deklarację Zgodności, Atest Higieniczny oraz Znak Budowlany



Kolor	EAN	Indeks	Cena (PLN netto)
biały	5907571840583	842-002-44*	10,90
biały	5907571841887	842-002-44-BL*	10,90

* do wyczerpania zapasów



OPIS PRODUKTU

Rączka do baterii zlewozmywakowej CYRKON, SYMETRIC, HARMONIC	
PKWiU:	22.23.12.0
Ilość w opak. jedn./zb.:	-/5
Materiał:	tworzywo ABS
Ilość strumieni:	2
System czyszczenia:	easy clean
Uchwyt:	-
Waga netto:	0,15 kg
Średnica talerza:	50 mm
Opak. zawiera:	rączkę natrysku
Gwarancja:	2 lata
Certyfikaty i deklaracje:	produkt wykonany zgodnie z normą PN-EN 1112, posiada Deklarację Zgodności, Atest Higieniczny oraz Znak Budowlany

Kolor	EAN	Indeks	Cena (PLN netto)
chrom	5907571842334	842-024-00	104,30
chrom	5907571842402	842-024-00-BL*	96,60

* do wyczerpania zapasów



OPIS PRODUKTU

Rączka do baterii zlewozmywakowej	
PKWiU:	22.23.12.0
Ilość w opak. jedn./zb.:	-/5
Materiał:	tworzywo ABS
Ilość strumieni:	2
System czyszczenia:	easy clean
Uchwyt:	-
Waga netto:	0,13 kg
Średnica talerza:	45 mm
Opak. zawiera:	rączkę natrysku
Gwarancja:	2 lata
Certyfikaty i deklaracje:	produkt wykonany zgodnie z normą PN-EN 1112, posiada Deklarację Zgodności, Atest Higieniczny oraz Znak Budowlany

Kolor	EAN	Indeks	Cena (PLN netto)
chrom	5907571842419	842-038-00	77,40



OPIS PRODUKTU

Rączka do baterii umywalkowej NEFRYT	
PKWiU:	22.23.12.0
Ilość w opak. jedn./zb.:	-/5
Materiał:	tworzywo ABS
Ilość strumieni:	1
Uchwyt:	-
Waga netto:	0,036 kg
Średnica talerza:	-
Gwarancja:	2 lata
Certyfikaty i deklaracje:	produkt wykonany zgodnie z normą PN-EN 1112, posiada Deklarację Zgodności, Atest Higieniczny oraz Znak Budowlany



Kolor	EAN	Indeks	Cena (PLN netto)
chrom	5907571841276	842-018-00	57,50




OPIS PRODUKTU

Wąż natryskowy rozciągliwy, stożkowy z obratową końcówką, do natrysku łazienkowego

PKWiU:	28.14.20.0
Ilość w opak. jedn./zb.:	5/-
Materiał:	mosiądz
Długość (mm):	1500-2000
Ciśnienie robocze (atm):	3
Waga netto:	0,35 kg
Rodzaj opłotu:	zwykły
Wymiar gwintów podłączeniowych:	1/2"x1/2"
Maks. temp. wody:	≤70°C
Uwagi:	nakrętki 1/2" węża: kapturowa i stożkowa
Opak. zawiera:	wąż metalawy z uszczelkami
Gwarancja:	2 lata
Certyfikaty i deklaracje:	produkt wykonany zgodnie z normą PN-EN 1113, posiada Deklarację Zgodności, Atest Higieniczny oraz Znak Budowlany

Kolor	L	EAN	Indeks	Cena (PLN netto)
chrom	1500-2000 mm	5907571842709	843-215-00	36,30



OPIS PRODUKTU

Wąż natryskowy, stożkowy do natrysku łazienkowego

PKWiU:	28.14.20.0
Ilość w opak. jedn./zb.:	5/-
Materiał:	mosiądz
Długość (mm):	1600
Ciśnienie robocze (atm):	3
Waga netto:	0,40 kg
Rodzaj opłotu:	zwykły
Wymiar gwintów podłączeniowych:	1/2"x1/2"
Maks. temp. wody:	≤70°C
Uwagi:	nakrętki 1/2" węża: kapturowa i stożkowa
Opak. zawiera:	wąż metalawy L= 1600 mm z dwiema uszczelkami
Gwarancja:	2 lata
Certyfikaty i deklaracje:	produkt wykonany zgodnie z normą PN-EN 1113, posiada Deklarację Zgodności, Atest Higieniczny oraz Znak Budowlany

Kolor	L	EAN	Indeks	Cena (PLN netto)
chrom	1600	5907571841627	843-113-00	35,00
chrom	1600	5907571842174	843-113-00-BL	35,00
chrom	1400	5907571840033	843-114-00	31,10
chrom	1400	5907571841160	843-114-00-BL	31,10
chrom	1200	5907571842150	843-003-00	26,70
chrom	1200	5907571842167	843-003-00-BL	26,70



OPIS PRODUKTU


Wąż natryskowy, do natrysku łazienkowego*

PKWiU:	28.14.20.0
Ilość w opak. jedn./zb.:	5/-
Materiał:	mosiądz
Długość (mm):	1400
Ciśnienie robocze (atm):	3
Waga netto:	0,35 kg
Rodzaj opłotu:	zwykły
Wymiar gwintów podłączeniowych:	1/2"x1/2"
Maks. temp. wody:	≤70°C
Uwagi:	nakrętki 1/2" węża: kapturowe
Opak. zawiera:	wąż metalawy L=1600 mm z dwiema uszczelkami
Gwarancja:	2 lata
Certyfikaty i deklaracje:	produkt wykonany zgodnie z normą PN-EN 1113, posiada Deklarację Zgodności, Atest Higieniczny oraz Znak Budowlany

Kolor	L	EAN	Indeks	Cena (PLN netto)
chrom	1400	5907571840026	843-012-00*	28,80
chrom	1400	5907571841139	843-012-00-BL*	28,80
chrom	1200	5907571840040	843-011-00*	24,70
chrom	1200	5907571841122	843-011-00-BL*	24,70

* do wyczerpania zapasów






OPIS PRODUKTU

Wąż natryskowy do baterii wannowych 3 i 5 - otworowych oraz baterii zlewozmywakowych z natryskiem	
PKWiU:	28.14.20.0
Ilość w opak. jedn./zb.:	5/-
Materiał:	mosiądz
Długość (mm):	1400
Ciśnienie robocze (atm):	3
Waga netto:	0,39 kg
Rodzaj opłotu:	agrafkowy
Wymiar gwintów podłączeniowych:	M 15x1/1/2"
Maks. temp. wody:	≤70°C
Uwagi:	nakrętka 1/2" węża: stożkowo z rowkiem pod pierśc. uszczeln. 17x1,8
Opak. zawiera:	wąż metalowy L=1400 mm z dwiema uszczelkami: gumową 18x11x1,5 i fibrową 13,5x8,5x1,5
Gwarancja:	2 lata
Certyfikaty i deklaracje:	produkt wykonany zgodnie z normą PN-EN 1113, posiada Deklarację Zgodności, Atest Higieniczny oraz Znak Budowlany

Kolor	EAN	Indeks	Cena (PLN netto)
chrom	5907571840446	843-161-00	50,20
chrom	5907571841177	843-161-00-BL	50,20



OPIS PRODUKTU

Wąż natryskowy, do natrysku kuchennego	
PKWiU:	28.14.20.0
Ilość w opak. jedn./zb.:	5/-
Materiał:	tworzywo
Długość (mm):	1400
Ciśnienie robocze (atm):	3
Waga netto:	0,44 kg
Rodzaj opłotu:	nylonowy
Wymiar gwintów podłączeniowych:	M 15x1/1/2"
Maks. temp. wody:	≤70°C
Uwagi:	wąż nylonowy z ciężarkiem. Nakrętka 1/2" węża stożkowa z rowkiem pod pierśc. uszczeln. 17x1,8
Opak. zawiera:	wąż nylonowy L=1400 mm z ciężarkiem i dwiema uszczelkami: gumową 18x11x1,5 i fibrową 13,5x8,5x1,5
Gwarancja:	2 lata
Certyfikaty i deklaracje:	produkt wykonany zgodnie z normą PN-EN 1113, posiada Deklarację Zgodności, Atest Higieniczny oraz Znak Budowlany

Kolor	EAN	Indeks	Cena (PLN netto)
szary	5907571842341	843-105-86	33,20



OPIS PRODUKTU

Wąż natryskowy, do natrysku łazienkowego	
PKWiU:	28.14.20.0
Ilość w opak. jedn./zb.:	25/-
Materiał:	tworzywo
Długość (mm):	1600
Ciśnienie robocze (atm):	3
Waga netto:	0,24 kg
Rodzaj opłotu:	-
Wymiar gwintów podłączeniowych:	1/2" x 1/2"
Maks. temp. wody:	≤70°C
Uwagi:	nakrętki 1/2" węża: kapturowe
Opak. zawiera:	wąż tworzywowo L= 1600 mm z dwiema uszczelkami gumowymi 18x11x1,5
Gwarancja:	2 lata
Certyfikaty i deklaracje:	produkt wykonany zgodnie z normą PN-EN 1113, posiada Deklarację Zgodności, Atest Higieniczny oraz Znak Budowlany

Kolor	L	EAN	Indeks	Cena (PLN netto)
biały	1600	5907571840484	843-101-44*	18,10
biały	1600	5907571841153	843-101-44-BL*	18,10
biały	1200	5907571840477	843-100-44*	15,30
biały	1200	5907571841146	843-100-44-BL*	15,30

* do wyczerpania zapasów



OPIS PRODUKTU

Wąż natryskowy srebrny z tworzywa z obrotową końcówką, do natrysku łazienkowego

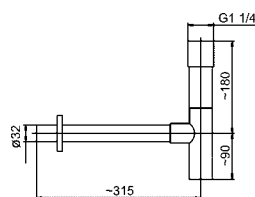
PKWiU:	28.14.20.0
Ilość w opak. jedn/zb.:	-/5
Materiał:	tworzywo srebrne
Długość (mm):	1600
Ciśnienie robocze (atm):	3
Waga netto:	0,24 kg
Rodzaj opłotu:	-
Wymiar gwintów podłączeniowych:	1/2"x1/2"
Maks. temp. wody:	≤70°C
Uwagi:	nakrętki 1/2" węża: kapturowa i stożkowa
Opak. zawiera:	wąż tworzywowy z uszczelkami gumowymi 18x11x1,5
Gwarancja:	2 lata
Certyfikaty i deklaracje:	produkt wykonany zgodnie z normą PN-EN 1113, posiada Deklarację Zgodności, Atest Higieniczny oraz Znak Budowlany

Kolor	L	EAN	Indeks	Cena (PLN netto)
srebrny	1500 mm	5907571842693	843-102-86	42,60





Akcesoria

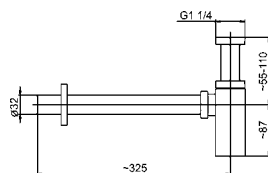


OPIS PRODUKTU

Syfon umywalkowy, butelkowy

PKWiU:	25.99.11.0
Ilość w opak. jedn./zb.:	1/12
Materiał:	mosiądź
Średnica połączenia:	1 1/4"
Waga netto:	1,25 kg
Sterowanie:	-
Uwagi:	rura odpływu ø32 L=315 mm
Opak. zawiera:	syfon z rurą odpływową i rozetą
Gwarancja:	2 lata
Certyfikaty i deklaracje:	produkt wykonany zgodnie z normą PN-EN 274-1:2004, posiada Znak Budowlany

Kolor	EAN	INDEKS	Cena (PLN netto)
chrom	5907571600101	600-001-00	191,00

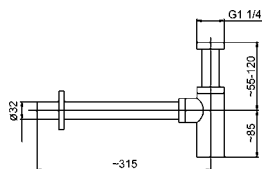


OPIS PRODUKTU

Syfon umywalkowy, butelkowy

PKWiU:	25.99.11.0
Ilość w opak. jedn./zb.:	1/12
Materiał:	mosiądź
Średnica połączenia:	1 1/4"
Waga netto:	0,78 kg
Sterowanie:	-
Uwagi:	rura odpływu ø32 L=325 mm
Opak. zawiera:	syfon z rurą odpływową i rozetą
Gwarancja:	2 lata
Certyfikaty i deklaracje:	produkt wykonany zgodnie z normą PN-EN 274-1:2004, posiada Znak Budowlany

Kolor	EAN	INDEKS	Cena (PLN netto)
chrom	5907571600118	600-002-00	206,00

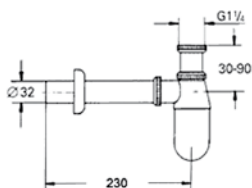


OPIS PRODUKTU

Syfon umywalkowy, bufelkowy

PKWiU:	25.99.11.0
Ilość w opak. jedn./zb.:	1/12
Materiał:	mosiądz
Średnica połączenia:	1 1/4"
Waga netto:	0,74 kg
Sterowanie:	-
Uwagi:	rura odpływu $\varnothing 32$ L=315 mm
Opak. zawiera:	syfon z rurą odpływową i rozetką
Gwarancja:	2 lata
Certyfikaty i deklaracje:	produkt wykonany zgodnie z normą PN-EN 274-1:2004, posiada Znak Budowlany

Kolor	EAN	INDEKS	Cena (PLN netto)
chrom	5907571600125	600-003-00	220,00

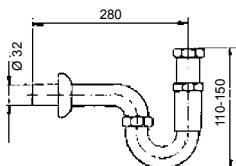


OPIS PRODUKTU

Syfon umywalkowy, bufelkowy

PKWiU:	25.99.11.0
Ilość w opak. jedn./zb.:	1/20
Materiał:	mosiądz
Średnica połączenia:	1 1/4"
Waga netto:	0,45 kg
Sterowanie:	-
Uwagi:	rura odpływu $\varnothing 32$ L=230 mm
Opak. zawiera:	syfon z rurą odpływową i rozetką
Gwarancja:	2 lata
Certyfikaty i deklaracje:	produkt wykonany zgodnie z normą PN-EN 274-1:2004, posiada Znak Budowlany

Kolor	EAN	INDEKS	Cena (PLN netto)
chrom	5907571600040	601-054-00	73,00



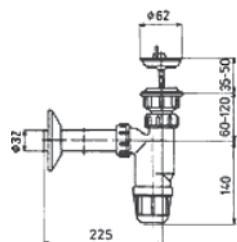
OPIS PRODUKTU

Syfon umywalkowy, rurowy

PKWiU:	25.99.11.0
Ilość w opak. jedn./zb.:	1/20
Materiał:	mosiądz
Średnica połączenia:	1 1/4"
Waga netto:	0,77 kg
Sterowanie:	-
Uwagi:	rura odpływu $\varnothing 32$ L=280 mm
Opak. zawiera:	syfon z rurą odpływową i rozetką
Gwarancja:	2 lata
Certyfikaty i deklaracje:	produkt wykonany zgodnie z normą PN-EN 274-1:2004, posiada Znak Budowlany

Kolor	EAN	INDEKS	Cena (PLN netto)
chrom	5907571600033	604-454-00	77,50



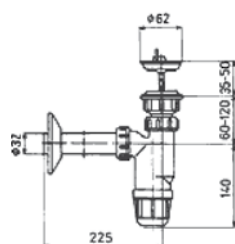


OPIS PRODUKTU

Syfon umywalkowy, butelkowy	
PKWiU:	22.29.29.0
Ilość w opak. jedn./zb.:	-/10
Materiał:	tworzywo PCV
Średnica połączenia:	-
Waga netto:	0,25 kg
Sterowanie:	-
Uwagi:	rura odpływu Ø32 L=225 mm, z chromowanym sitkiem spustu
Opak. zawiera:	syfon z rurą odpływową, rozetką i sitkiem spustu
Gwarancja:	2 lata
Certyfikaty i deklaracje:	produkt wykonany zgodnie z normą PN-EN 274-1:2004, posiada Znak Budowlany

Kolor	EAN	INDEKS	Cena (PLN netto)
biały, spust metalowy*	5907571600057	602-355-44	26,50
metalowe sitko spustu*	5907571940047	946-251-00	5,90

* do wyczerpania zapasów

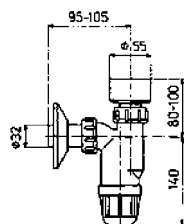


OPIS PRODUKTU

Syfon umywalkowy, butelkowy	
PKWiU:	22.29.29.0
Ilość w opak. jedn./zb.:	-/10
Materiał:	tworzywo PCV
Średnica połączenia:	-
Waga netto:	0,22 kg
Sterowanie:	-
Uwagi:	rura odpływu Ø32 L=225 mm, z tworzywowym sitkiem spustu 946-251-00
Opak. zawiera:	syfon z rurą odpływową, rozetką i sitkiem spustu
Gwarancja:	2 lata
Certyfikaty i deklaracje:	produkt wykonany zgodnie z normą PN-EN 274-1:2004, posiada Znak Budowlany

Kolor	EAN	INDEKS	Cena (PLN netto)
biały, spust z tworzywa*	5907571600019	602-255-44	19,50

* do wyczerpania zapasów

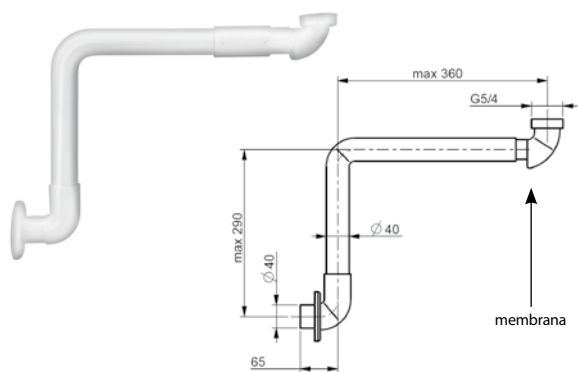


OPIS PRODUKTU

Syfon pisuarowy, butelkowy	
PKWiU:	22.29.29.0
Ilość w opak. jedn./zb.:	-/10
Materiał:	tworzywo PCV
Średnica połączenia:	-
Waga netto:	0,16 kg
Sterowanie:	-
Uwagi:	regulowana rura odpływu Ø32 L=95+105 mm, z tworzywowym kielichem syfonu
Opak. zawiera:	syfon z rurą odpływową, rozetką i kielichem syfonu
Gwarancja:	2 lata
Certyfikaty i deklaracje:	produkt wykonany zgodnie z normą PN-EN 274-1:2004, posiada Znak Budowlany

Kolor	EAN	INDEKS	Cena (PLN netto)
biały*	5907571620017	620-010-44	18,10

* do wyczerpania zapasów



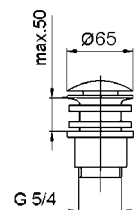
OPIS PRODUKTU

Syfon MEDICO

PKWiU:	22.29.29.0
Ilość w opak. jedn/zb.:	-/-
Materiał:	tworzywo PCV
Średnica połączenia:	-
Waga netto:	0,22 kg
Sterowanie:	-
Uwagi:	do umywalk MEDICO, umożliwia osobom niepełnosprawnym podjazd wózkiem pod umywalkę
Opak. zawiera:	Syfon Medic
Gwarancja:	2 lata
Certyfikaty i deklaracje:	produkt wykonany zgodnie z normą PN-EN 274-1:2004, posiada Znak Budowlany

Kolor	EAN	INDEKS	Cena (PLN netto)
biały	5906031445665	1672-003-015	114,00



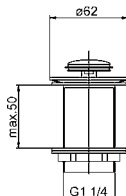


OPIS PRODUKTU

Spust umywalkowy klik-klak z korkiem ceramicznym

PKWiU:	25.99.11.0
Ilość w opak. jedn./zb.:	1/-
Materiał:	mosiądz / korund
Średnica połączenia:	1 1/4"
Waga netto:	0.33 kg
Sterowanie:	klik-klak
Uwagi:	do baterii umywalkowych bez ciągną
Opak. zawiera:	spust klik-klak
Gwarancja:	2 lata
Certyfikaty i deklaracje:	produkt wykonany zgodnie z normą PN-EN 274-1:2004, posiada Znak Budowlany

Kolor	EAN	INDEKS	Cena (PLN netto)
chrom	5907571660075	660-554-40	67,50

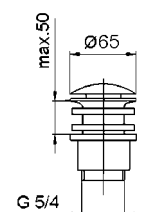


OPIS PRODUKTU

Spust umywalkowy klik-klak

PKWiU:	25.99.11.0
Ilość w opak. jedn./zb.:	1/-
Materiał:	mosiądz
Średnica połączenia:	1 1/4"
Waga netto:	0.30 kg
Sterowanie:	klik-klak
Uwagi:	do baterii umywalkowych bez ciągną
Opak. zawiera:	spust klik-klak
Gwarancja:	2 lata
Certyfikaty i deklaracje:	produkt wykonany zgodnie z normą PN-EN 274-1:2004, posiada Znak Budowlany

Kolor	EAN	INDEKS	Cena (PLN netto)
chrom	5907571660037	660-354-00	52,20
	5907571660051	660-354-00-BL	55,20

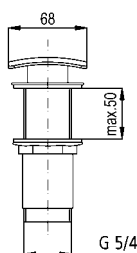


OPIS PRODUKTU

Spust umywalkowy klik-klak

PKWiU:	25.99.11.0
Ilość w opak. jedn./zb.:	1/-
Materiał:	mosiądz
Średnica połączenia:	1 1/4"
Waga netto:	0.38 kg
Sterowanie:	klik-klak
Uwagi:	do baterii umywalkowych bez ciągną
Opak. zawiera:	spust klik-klak
Gwarancja:	2 lata
Certyfikaty i deklaracje:	produkt wykonany zgodnie z normą PN-EN 274-1:2004, posiada Znak Budowlany

Kolor	EAN	INDEKS	Cena (PLN netto)
chrom	5907571660020	660-254-00	67,10
	5907571660044	660-254-00-BL	70,30

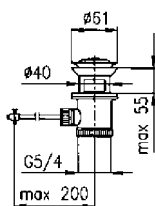


OPIS PRODUKTU

Spust umywalkowy klik-klak

PKWiU:	25.99.11.0
Ilość w opak. jedn./zb.:	1/-
Materiał:	mosiądz
Średnica połączenia:	1 1/4"
Waga netto:	0.46 kg
Sterowanie:	klik-klak
Uwagi:	do baterii umywalkowych bez ciągną
Opak. zawiera:	spust klik-klak
Gwarancja:	2 lata
Certyfikaty i deklaracje:	produkt wykonany zgodnie z normą PN-EN 274-1:2004, posiada Znak Budowlany

Kolor	EAN	INDEKS	Cena (PLN netto)
chrom	5907571660068	660-454-00	80,70



OPIS PRODUKTU

Spust umywalkowy sterowany 5/4"

PKWIU:	25.99.11.0
Ilość w opak. jedn./zb.:	5/12
Materiał:	mosiądz
Średnica połączenia:	1 1/4"
Waga netto:	0,38 kg
Sterowanie:	ciężno
Uwagi:	do baterii stojących z ciężnem spust z łącznikiem ciężna
Opak. zawiera:	2 lata
Gwarancja:	produkt wykonany zgodnie z normą PN-EN 274-1:2004, posiada Znak Budowlany
Certyfikaty i deklaracje:	

Kolor	EAN	INDEKS	Cena (PLN netto)
chrom	5907571660013	660-054-00	47,70





Części zamienne



Głowica termostatyczna do baterii EXCLUSIVE

Indeks	Opis	Kolor	Il. w opak. zb.	EAN	Cena (PLN netto)
886-100-98	Głowica termostatyczna do baterii EXCLUSIVE	mosiądz	1	5907571880602	290,00



Głowica termostatyczna do baterii CLASSIC

Indeks	Opis	Kolor	Il. w opak. zb.	EAN	Cena (PLN netto)
886-210-98	Głowica termostatyczna do baterii CLASSIC	mosiądz	1	5907571880770	224,00



Głowica termostatyczna do baterii STANDARD

Indeks	Opis	Kolor	Il. w opak. zb.	EAN	Cena (PLN netto)
886-300-98	Głowica termostatyczna do baterii STANDARD	tworzywo	1	5907571880626	224,00



Głowica ceramiczna uniwersalna G1/2"

Indeks	Opis	Kolor	Il. w opak. zb.	EAN	Cena (PLN netto)
883-001-98	Głowica ceramiczna uniwersalna G1/2", prawa	mosiądz	20	5907571880305	21,70
883-001-98-BL			10	5907571880466	21,70



Głowica suwakowa uniwersalna G1/2"

Indeks	Opis	Kolor	Il. w opak. zb.	EAN	Cena (PLN netto)
882-400-98	Głowica suwakowa uniwersalna G1/2"	mosiądz	50	5907571880015	8,40
882-400-98-BL			10 x 2 szt.	5907571880527	22,00



Głowica suwakowa uniwersalna G3/8"

Indeks	Opis	Kolor	Il. w opak. zb.	EAN	Cena (PLN netto)
885-000-98	Głowica ceramiczna uniwersalna G3/8"	mosiądz	50	5907571880244	7,25
885-000-98-BL			10 x 2 szt.	5907571880510	16,70





Regulator ceramiczny R4 niski do baterii:
ALBIT, AMBER, AMETYST, BAZALT, CYRKON, JANTAR, KWARC, LAZURYT, MALACHIT, NEFRYT, OMEGA, PIRYT, RUBIN, SALIT, SPECJALNE, TOPAZ

Indeks	Opis	Średnica	Il. w opak. zb.	EAN	Cena (PLN netto)
884-009-86	R4 niski do baterii: ALBIT, AMBER, AMETYST, BAZALT, CYRKON, JANTAR, KWARC, LAZURYT, MALACHIT, NEFRYT, OMEGA, PIRYT, RUBIN, SALIT, SPECJALNE, TOPAZ	∅40 mm	1	5907571880152	42,00
884-009-86-BL			5	5907571880558	42,00



Regulator ceramiczny R4 wysoki do baterii:
ALBIT, AMBER, BAZALT, CYRKON, JANTAR, KWARC, LAZURYT, NEFRYT, PIRYT, RUBIN, SALIT, SPECJALNE, TOPAZ

Indeks	Opis	Średnica	Il. w opak. zb.	EAN	Cena (PLN netto)
884-010-86	R4 wysoki do baterii: ALBIT, AMBER, BAZALT, CYRKON, JANTAR, KWARC, LAZURYT, NEFRYT, PIRYT, RUBIN, SALIT, SPECJALNE, TOPAZ	∅40 mm	1	5907571880169	42,00
884-010-86-BL			5	5907571880404	42,00



Regulator ceramiczny R35 niski do baterii: BARYT, BERYL, BIANCA, BRYLANT, DELTA, EKO, ESSA, JASPIS, JOANNA, KALCYT, KROMA, KORUND, MALACHIT, MARS, NAOMI, OBSYDIAN, ONYKS, RODON, SARA, SIGMA, TĘCZA

Indeks	Opis	Średnica	Il. w opak. zb.	EAN	Cena (PLN netto)
884-017-86	R35 niski do baterii: BARYT, BERYL, BIANCA, BRYLANT, DELTA, EKO, ESSA, JASPIS, JOANNA, KALCYT, KROMA, KORUND, MALACHIT, MARS, NAOMI, OBSYDIAN, ONYKS, RODON, SARA, SIGMA, TĘCZA	∅35 mm	1	5907571880299	42,00
884-017-86-BL			5	5907571880503	42,00



Regulator ceramiczny R35a wysoki do baterii:
BARYT, BERYL, BIANCA, BRYLANT, DIAMENT, ESSA, GAMMA, JASPIS, JOANNA, KROMA, NAOMI, ONYKS, RODON, SARA, TĘCZA

Indeks	Opis	Średnica	Il. w opak. zb.	EAN	Cena (PLN netto)
884-018-86	R35a wysoki do baterii: BARYT, BERYL, BIANCA, BRYLANT, DIAMENT, ESSA, GAMMA, JASPIS, JOANNA, KROMA, NAOMI, ONYKS, RODON, SARA, TĘCZA	∅35 mm	1	5907571880374	42,00
884-018-86-BL				5907571880541	42,00



Przełącznik do baterii RETRO

Indeks	Opis	Kolor	Il. w opak. zb.	EAN	Cena (PLN netto)
823-006-00	Przełącznik do baterii RETRO	chrom	10	5907571820103	73,00



Przełącznik natrysku G3/4" - G1/2"

Indeks	Opis	Kolor	Il. w opak. zb.	EAN	Cena (PLN netto)
823-122-00	Przełącznik natrysku G3/4" - G1/2"	chrom	5	5907571820547	70,70



Przełącznik natrysku baterii termostatycznej EXCLUSIVE

Indeks	Opis	Kolor	Il. w opak. zb.	EAN	Cena (PLN netto)
823-127-00	Przełącznik natrysku baterii termostatycznej EXCLUSIVE	chrom	10	5907571820646	65,70



Przełącznik do baterii: BERYL, CYRKON, ONYKS, OBSYDIAN, SZAFIR, TURKUS, KALCYT, RODON, nawannowych 2-otworowych

Indeks	Opis	Kolor	Il. w opak. zb.	EAN	Cena (PLN netto)
823-106-00	Przełącznik do baterii: BERYL, CYRKON, ONYKS, OBSYDIAN, SZAFIR, TURKUS, KALCYT, RODON, nawannowych 2-otworowych	chrom	10	5907571820127	56,40



Przełącznik natrysku baterii termostatycznej CLASSIC

Indeks	Opis	Kolor	Il. w opak. zb.	EAN	Cena (PLN netto)
823-126-00	Przełącznik natrysku baterii termostatycznej CLASSIC	chrom	10	5907571820639	56,40





Przełącznik natrysku baterii termostatycznej STANDARD

Indeks	Opis	Kolor	Il. w opak. zb.	EAN	Cena (PLN netto)
823-128-00	Przełącznik natrysku baterii termostatycznej STANDARD	chrom	10	5907571820653	56,40



Przełącznik natrysku AMETYST

Indeks	Opis	Kolor	Il. w opak. zb.	EAN	Cena (PLN netto)
823-022-00	Przełącznik natrysku AMETYST	chrom	10	5907571820615	56,30



Przełącznik natrysku RUBIN

Indeks	Opis	Kolor	Il. w opak. zb.	EAN	Cena (PLN netto)
823-125-00	Przełącznik natrysku RUBIN	chrom	10	5907571820622	56,30



Przełącznik DEVY kpl. do baterii GRANIT, HARMONIC, JANTAR, NEFRYT, OPAL, SYMETRIC, SZMARAGD, TOPAZ

Indeks	Opis	Kolor	Il. w opak. zb.	EAN	Cena (PLN netto)
823-109-10	Przełącznik DEVY kpl. do baterii GRANIT, HARMONIC, JANTAR, NEFRYT, OPAL, SYMETRIC, SZMARAGD	chrom	10	5907571820134	37,00
823-109-10-BL				5907571820288	37,00



Przełącznik natrysku LAZURYT, PIRYT

Indeks	Opis	Kolor	Il. w opak. zb.	EAN	Cena (PLN netto)
823-118-00	Przełącznik natrysku LAZURYT, PIRYT	chrom	10	5907571820561	37,20



Przełącznik natrysku do baterii BARYT, JASPIŚ

Indeks	Opis	Kolor	Il. w opak. zb.	EAN	Cena (PLN netto)
823-129-00	Przełącznik natrysku do baterii BARYT, JASPIŚ	chrom	10	5907571820738	37,20



Przełącznik do baterii wannowych EKOKRAN

Indeks	Opis	Kolor	Il. w opak. zb.	EAN	Cena (PLN netto)
823-100-00	Przełącznik do baterii wannowych EKOKRAN	chrom	10	5907571820707	17,90



Przełącznik z suwakiem do baterii STANDARD

Indeks	Opis	Kolor	Il. w opak. zb.	EAN	Cena (PLN netto)
823-004-00	Przełącznik z suwakiem do baterii STANDARD	chrom	25	5907571820080	34,90



Suwak tworzywowy z uszczelkami

Indeks	Opis	Kolor	Il. w opak. zb.	EAN	Cena (PLN netto)
823-001-86	Suwak tworzywowy z uszczelkami	tworzywo	50	5907571820172	2,38





Uchwyt do baterii jednouchwytowych BARYT

Indeks	Opis	Kolor	Il. w opak. zb.	EAN	Cena (PLN netto)
892-740-00*	BARYT	chrom	5	5907571891400	50,20

* do wyczerpania zapasów



Uchwyt do baterii jednouchwytowych NEFRYT

Indeks	Opis	Kolor	Il. w opak. zb.	EAN	Cena (PLN netto)
892-620-00*	NEFRYT	chrom	5	5907571890793	50,20

* do wyczerpania zapasów



Uchwyt do baterii RETRO

Indeks	Opis	Kolor	Il. w opak. zb.	EAN	Cena (PLN netto)
892-806-08	Uchwyt do baterii RETRO z osłoną głowicy	chrom (HOT)	10	5907571890601	34,90
892-807-08		chrom (COLD)	10	5907571890618	34,90



Uchwyt do baterii SYMETRIC

Indeks	Opis	Kolor	Il. w opak. zb.	EAN	Cena (PLN netto)
922-551-00	Uchwyt do baterii SYMETRIC	chrom	10	5907571920049	34,20



Uchwyt ST-1

Indeks	Opis	Kolor	Il. w opak. zb.	EAN	Cena (PLN netto)
892-007-00*	z pierścieniem czerwonym	chrom	10	5907571890540	16,70
892-007-00-BL*			5	5907571890724	16,70
892-008-00*	z pierścieniem niebieskim	chrom	10	5907571890557	16,70
892-008-00-BL*			5	5907571890731	16,70

* do wyczerpania zapasów



Uchwyt czworokątny metalowe gniazdo wielokilinu

Indeks	Opis	Kolor	Il. w opak. zb.	EAN	Cena (PLN netto)
892-015-00	z zaślepką czerwoną	chrom	20	5907571890175	14,10
892-019-00	z zaślepką niebieską			5907571890465	14,10



Uchwyt czworokątny do baterii STANDARD

Indeks	Opis	Kolor	Il. w opak. zb.	EAN	Cena (PLN netto)
892-017-00	z zaślepką czerwoną	chrom	20	5907571890038	14,10
892-017-00-BL			5	5907571890670	14,10
892-018-00	z zaślepką niebieską	chrom	20	5907571890045	14,10
892-018-00-BL			5	5907571890687	14,10
971-121-86	wkładka z tworzywa do uchwytu	tworzywo	25	5907571890235	0,85



Uchwyt 8-kątny (PM) do baterii STANDARD*

Indeks	Opis	Kolor	Il. w opak. zb.	EAN	Cena (PLN netto)
892-261-89*	z pierścieniem niebieskim	przezroczysty	20	5907571890281	11,30
892-261-89-BL*			5	5907571890762	11,30
892-262-89*	z pierścieniem czerwonym	metalizowany	20	5907571890274	11,30
892-262-89-BL*			5	5907571890779	11,30

* do wyczerpania zapasów



Uchwyt POPULARNY (PB)

Indeks	Opis	Kolor	Il. w opak. zb.	EAN	Cena (PLN netto)
892-064-44*	z zaślepką czerwoną	biały	20	5907571890502	6,60
892-065-44*	z zaślepką niebieską			5907571890571	6,60

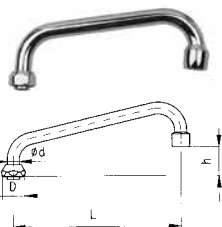
* do wyczerpania zapasów



Wkładka zatrzaskowa uchwytu HARMONIC, SYMETRIC, RETRO, RETRO CLASSIC

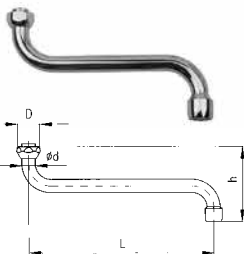
Indeks	Opis	Kolor	Il. w opak. zb.	EAN	Cena (PLN netto)
971-441-86	Wkładka zatrzaskowa uchwytu HARMONIC, SYMETRIC, RETRO, RETRO CLASSIC	biały	20	5907571970303	1,23





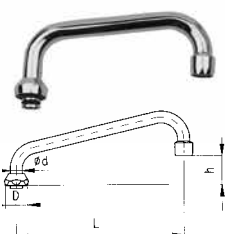
Wylewki górne typ "U"

Indeks	Opis	Kolor	Il. w opak. zb.	EAN	Cena (PLN netto)
831-001-00	d=Ø16mm, D=M 22x1,5, L=115mm, h=22mm z regulatorem strumienia	chrom	10	5907571830263	20,70
831-003-00	d=Ø16mm, D=M 22x1,5, L=160mm, h=27mm z regulatorem strumienia		10	5907571830164	23,10
831-003-00-BL	d=Ø16mm, D=M 22x1,5, L=160mm, h=27mm z regulatorem strumienia		7	5907571830874	23,10
831-005-00	d=Ø16mm, D=M 22x1,5, L=220mm, h=44mm z regulatorem strumienia		10	5907571830171	26,50
831-005-00-BL	d=Ø16mm, D=M 22x1,5, L=220mm, h=44mm z regulatorem strumienia	7	5907571830881	26,50	



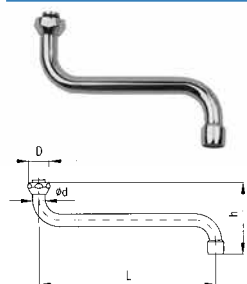
Wylewki dolne typ "S"

Indeks	Opis	Kolor	Il. w opak. zb.	EAN	Cena (PLN netto)
831-101-00	d=Ø16mm, D=M 22x1,5, L=115mm, h=106mm z regulatorem strumienia	chrom	10	5907571831024	20,70
831-103-00	d=Ø16mm, D=M 22x1,5, L=160mm, h=104mm z regulatorem strumienia		10	5907571830201	23,10
831-103-00-BL	d=Ø16mm, D=M 22x1,5, L=160mm, h=104mm z regulatorem strumienia		7	5907571830898	23,10
831-105-00	d=Ø16mm, D=M 22x1,5, L=250mm, h=104mm z regulatorem strumienia		10	5907571830157	26,50
831-105-00-BL	d=Ø16mm, D=M 22x1,5, L=250mm, h=104mm z regulatorem strumienia	7	5907571830904	26,50	



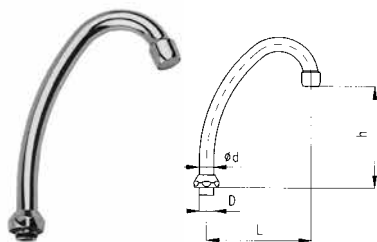
Wylewki górne typ "U"

Indeks	Opis	Kolor	Il. w opak. zb.	EAN	Cena (PLN netto)
831-060-00	d=Ø18mm, D=G 3/4" L=160mm, h=15mm z regulatorem strumienia	chrom	10	5907571830829	35,40
831-060-00-BL	d=Ø18mm, D=G 3/4" L=160mm, h=15mm z regulatorem strumienia		7	5907571830706	35,40
831-058-00	d=Ø18mm, D=G 3/4" L=250mm, h=46mm z regulatorem strumienia		10	5907571830812	37,60
831-058-00-BL	d=Ø18mm, D=G 3/4" L=250mm, h=46mm z regulatorem strumienia		7	5907571830713	37,60



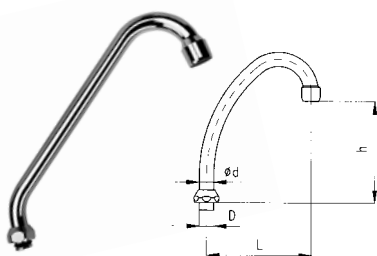
Wylewki dolne typ "S"

Indeks	Opis	Kolor	Il. w opak. zb.	EAN	Cena (PLN netto)
831-154-00	d=Ø18mm, D=G 3/4" L=160mm, h=114mm z regulatorem strumienia	chrom	10	5907571830850	35,40
831-154-00-BL	d=Ø18mm, D=G 3/4" L=160mm, h=114mm z regulatorem strumienia		7	5907571830720	35,40
831-018-00	d=Ø18mm, D=G 3/4" L=250mm, h=114mm z regulatorem strumienia		10	5907571830805	37,60
831-018-00-BL	d=Ø18mm, D=G 3/4" L=250mm, h=114mm z regulatorem strumienia		7	5907571830690	37,60
831-016-00	d=Ø18mm, D=G 3/4" L=350mm, h=114mm z regulatorem strumienia	10	5907571830867	56,90	



Wylewki typ "F" do baterii stojących

Indeks	Opis	Kolor	Il. w opak. zb.	EAN	Cena (PLN netto)
831-201-00	d=Ø16mm, D=M 22x1,5, L=115mm, h=115mm z regulatorem strumienia	chrom	10	5907571830294	30,90
831-256-00	d=Ø18mm, D=G 3/4" L=185mm, h=135mm z regulatorem strumienia		5	5907571830843	40,90
831-258-00	d=Ø18mm, D=G 3/4" L=135mm, h=110mm z regulatorem strumienia		5	5907571830836	35,40



Wylewki typ "F" do baterii stojących

Indeks	Opis	Kolor	Il. w opak. zb.	EAN	Cena (PLN netto)
831-203-00	d=Ø16mm, D=M 22x1,5, L=120mm, h=200mm z regulatorem strumienia	chrom	10	5907571830249	33,20



Napowietrzacz M22x1

Indeks	Opis	Kolor	Il. w opak. zb.	EAN	Cena (PLN netto)
834-301-00			30	5907571830010	6,15
834-301-00-BL	Napowietrzacz M22x1	chrom	5 x 1szt.	5907571830662	6,15
834-311-00-BL*			5 x 2szt.	5907571830775	11,30

* do wyczerpania zapasów



Napowietrzacz M24x1

Indeks	Opis	Kolor	Il. w opak. zb.	EAN	Cena (PLN netto)
834-302-00			30	5907571830027	6,15
834-302-00-BL	Napowietrzacz M24x1	chrom	5 x 1szt.	5907571830669	6,15
834-312-00-BL*			5 x 2szt.	5907571830782	11,30

* do wyczerpania zapasów



Napowietrzacz M28x1 do baterii wannowych

Indeks	Opis	Kolor	Il. w opak. zb.	EAN	Cena (PLN netto)
834-303-00			30	5907571830034	7,25
834-303-00-BL	Napowietrzacz M28x1 do baterii wannowych	chrom	5 x 1szt.	5907571830676	7,25
834-313-00-BL*			10 x 2szt.	5907571830799	13,40

* do wyczerpania zapasów



Napowietrzacz M24x1 do baterii HARMONIC, SYMETRIC, CYRKON

Indeks	Opis	Kolor	Il. w opak. zb.	EAN	Cena (PLN netto)
834-304-00	Napowietrzacz M24x1 do baterii HARMONIC, SYMETRIC, CYRKON	chrom	30	5907571831352	11,00



Przegubowa końcówka wylotu M22x1 z napowietrzaczem

Indeks	Opis	Kolor	Il. w opak. zb.	EAN	Cena (PLN netto)
834-101-00	Przegubowa końcówka wylotu M22x1 z napowietrzaczem	chrom	30	5907571830478	27,20





Przegubowa końcówka wylotu M24x1 z napowietrzaczem

Indeks	Opis	Kolor	Il. w opak. zb.	EAN	Cena (PLN netto)
834-104-00	Przegubowa końcówka wylotu M24x1 z napowietrzaczem	chrom	30	5907571830485	27,20



Elastyczny przedłużacz wylotu z napowietrzaczem

Indeks	Opis	Kolor	Il. w opak. zb.	EAN	Cena (PLN netto)
834-151-00	Elastyczny przedłużacz wylotu z napowietrzaczem	chrom	10	5907571830508	30,90



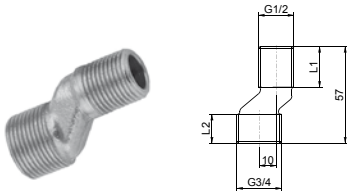
Nakrętka M22x1,5 wylewki Ø16 mm

Indeks	Opis	Kolor	Il. w opak. zb.	EAN	Cena (PLN netto)
952-111-00	Nakrętka M22x1,5 wylewki Ø16 mm	chrom	30	5907571950015	7,25



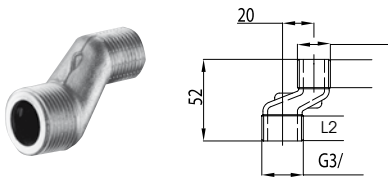
Nakrętka G 3/4" wylewki Ø18 mm

Indeks	Opis	Kolor	Il. w opak. zb.	EAN	Cena (PLN netto)
952-131-00	Nakrętka G 3/4" wylewki Ø18 mm	chrom	30	5907571950022	7,25



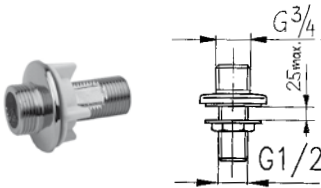
Mimośród uniwersalny

Indeks	Opis	Kolor	Il. w opak. zb.	EAN	Cena (PLN netto)
982-191-11	L1=24 L2=17 L=67 X=10	nikiel	30	5907571950067	10,50
982-191-11-BL			10	5907571950081	21,40



Mimośród eksportowy

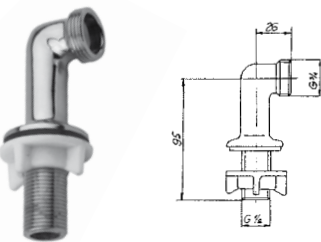
Indeks	Opis	Kolor	Il. w opak. zb.	EAN	Cena (PLN netto)
982-011-11	L1=18 L2=16 L=52 X=20	nikiel	30	5907571980074	9,75



Przytęcze proste do baterii stojących dwuotworowych G 1/2" x 3/4"

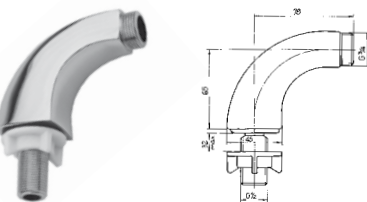
Indeks	Opis	Kolor	Il. w opak. zb.	EAN	Cena (PLN netto)
824-002-00	Przytęcze proste do baterii stojących dwuotworowych G 1/2" x 3/4"	chrom	20	5907571820066	23,50
953-271-86*	Nakrętka	tworzywo	50	5907571950121	1,70

* do wyczerpania zapasów



Przytęcze kątowe do baterii uniwersalne G 1/2" x 3/4"

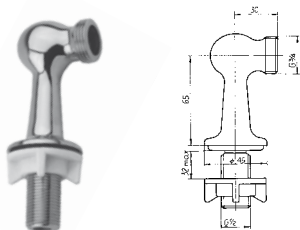
Indeks	Opis	Kolor	Il. w opak. zb.	EAN	Cena (PLN netto)
824-006-00	Przytęcze kątowe do baterii uniwersalne	chrom	20	5907571820042	51,30



Przytęcze kątowe G 1/2" x 3/4"

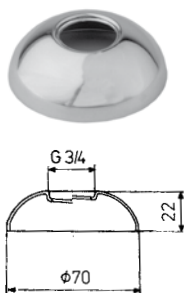
Indeks	Opis	Kolor	Il. w opak. zb.	EAN	Cena (PLN netto)
824-110-00	Przytęcze kątowe	chrom	2	5907571820035	70,50





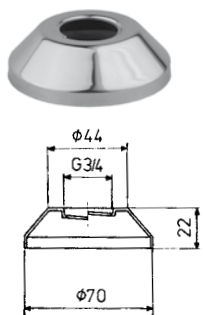
Przyłtęcze kątowe do baterii RETRO G 1/2" x 3/4"

Indeks	Opis	Kolor	Il. w opak. zb.	EAN	Cena (PLN netto)
824-100-00	Przyłtęcze kątowe do baterii RETRO	chrom	4	5907571820028	53,70



Rozeta kulista

Indeks	Opis	Kolor	Il. w opak. zb.	EAN	Cena (PLN netto)
974-161-00	Rozeta kulista	chrom	20	5907571970020	6,20
974-161-00-BL	Rozeta kulista	chrom	10 x 2 szt.	5907571970310	12,20



Rozeta stożkowa

Indeks	Opis	Kolor	Il. w opak. zb.	EAN	Cena (PLN netto)
974-101-00	Rozeta stożkowa	chrom	20	5907571970013	6,20
974-101-00-BL	Rozeta stożkowa	chrom	10 x 2 szt.	5907571970242	12,20



Indeks	Uszczelki rowkowe do baterii stojących z obrotowym wylotem	Wymiar	Il. w opak. zb.	EAN	Cena (PLN netto)
965-151-87	Pierścień uszczelniający rowkowy do bat. zlewozmywak. stojącej Nefryt	44,5x36x3,9	100	5907571960519	2,43
965-161-87	Pierścień uszczelniający rowkowy do bat. umywalkowej stojącej Nefryt	42,9x33,6x4,8	100	5907571960618	2,43
965-171-87	Pierścień uszczelniający rowkowy do bat. umywalkowej stojącej Rodon	34,4x26,8x4,5	100	5907571960656	2,43
965-371-87	Pierścień uszczelniający rowkowy do bat. zlewozmywak. stojącej Onyks, Jaspis	37x28,5x4,5	100	5907571960595	2,43
965-381-87	Pierścień uszczelniający rowkowy do bat. zlewozmywak. stojącej Kalcyt	35x26x4,5	100	5907571960601	2,43
Indeks	Uszczelki do głowic	Wymiar	Il. w opak. zb.	EAN	Cena (PLN netto)
964-101-87	Uszczelka gumowa grzybka 1/2"	16,4x5,3x3	100	5907571960434	1,09
Indeks	Zestawy uszczelki naprawczych	Wymiar	Il. w opak. zb.	EAN	Cena (PLN netto)
884-116-87-BL*	Komplet uszczelki do baterii wannowej Standard		10	5907571880459	8,70
Indeks	Uszczelki do baterii - pozostałe	Wymiar	Il. w opak. zb.	EAN	Cena (PLN netto)
961-011-85	Uszczelka fibrowa płaska mimośrodowo	24x17x2	100	5907571960014	1,09
962-021-87	Uszczelka gumowa płaska do przyłącza prostego	40x22x3	100	5907571960144	1,21
962-211-87	Uszczelka gumowa płaska węża natrysku	18x11x1,5	100	5907571960229	1,09
962-331-87	Uszczelka gumowa płaska z filtrem do mimośrodowo	24x2,5	100	5907571960540	3,50
965-251-87	Uszczelka gumowa siłka rączki RETRO	48x44x40	100	5907571960472	1,63
963-021-87	Pierścień uszczelniający do wylewki Ø16	11,3x2,4	100	5907571960243	1,09
963-301-87	Pierścień uszczelniający do wylewki Ø18		100	5907571960342	1,09
959-161-86	Pierścień oporowy	-	100	5907571950060	1,25
959-091-86	Pierścień oporowy	-	100	5907571950299	1,25
959-171-86	Pierścień oporowy	-	100	5907571950213	1,30

* do wyczerpania zapasów





Elementy natrysków stałych

Indeks	Opis	Kolor	Il. w opak. zb.	EAN	Cena (PLN netto)
844-001-00	Rura natryskowa bez siłka z nakrętką długość L= 1200 mm	chrom	1	5907571840743	115,30
844-003-00	Rura natryskowa bez siłka z nakrętką długość L= 1000 mm	chrom	1	5907571840750	104,30
842-300-44	Siłko natrysku stałego z tworzywa	biały	20	5907571840408	4,53
842-301-00	Siłko natrysku stałego chromowane	chrom	16	5907571840415	20,50
976-301-00*	Uchwyt do rury długi	chrom	25	5907571970099	4,41
976-131-00*	Uchwyt do rury średni	chrom	25	5907571970327	4,41

* do wyczerpania zapasów



Uchwyt przesuwny rączki stożkowy zaślepka ABS

Indeks	Opis	Kolor	Il. w opak. zb.	EAN	Cena (PLN netto)
845-018-00	Uchwyt przesuwny rączki stożkowy zaślepka ABS	chrom	5	5907571840774	35,40



Uchwyt przesuwny rączki stożkowy do natrysku RETRO

Indeks	Opis	Kolor	Il. w opak. zb.	EAN	Cena (PLN netto)
845-019-00	Uchwyt przesuwny rączki stożkowy do natrysku RETRO	chrom	5	5907571840576	59,10



Uchwyt przesuwny rączki stożkowy do natrysku NEPTUN

Indeks	Opis	Kolor	Il. w opak. zb.	EAN	Cena (PLN netto)
845-026-00*	Uchwyt przesuwny rączki stożkowy do natrysku NEPTUN	chrom	5	5907571841054	34,80

* do wyczerpania zapasów



Uchwyt przesuwny rączki stożkowy do natrysku RETRO CLASSIC

Indeks	Opis	Kolor	Il. w opak. zb.	EAN	Cena (PLN netto)
845-030-00*	Uchwyt przesuwny rączki stożkowy do natrysku RETRO CLASSIC	chrom	2	5907571841238	65,30

* do wyczerpania zapasów



Uchwyt przesuwny stożkowy rączki PALLAS

Indeks	Opis	Kolor	Il. w opak. zb.	EAN	Cena (PLN netto)
845-034-00	Uchwyt przesuwny stożkowy rączki PALLAS	chrom	5	5907571842433	37,60



Uchwyt przesuwny stożkowy rączki TYTAN

Indeks	Opis	Kolor	Il. w opak. zb.	EAN	Cena (PLN netto)
845-035-00	Uchwyt przesuwny stożkowy rączki TYTAN	chrom	1	5907571842440	37,60



Uchwyt punktowy przegubowy

Indeks	Opis	Kolor	Il. w opak. zb.	EAN	Cena (PLN netto)
845-006-00	Uchwyt punktowy przegubowy	chrom	10	5907571840552	33,20



Uchwyt punktowy obrotowy SYMETRIC

Indeks	Opis	Kolor	Il. w opak. zb.	EAN	Cena (PLN netto)
845-007-00	Uchwyt punktowy obrotowy SYMETRIC	chrom	10	5907571842198	103,70



Uchwyt punktowy z tworzywa obrotowy

Indeks	Opis	Kolor	Il. w opak. zb.	EAN	Cena (PLN netto)
845-008-00	Uchwyt punktowy z tworzywa obrotowy	chrom	10	5907571840569	33,20






Mydelniczka

Indeks	Opis	Kolor	Il. w opak. zb.	EAN	Cena (PLN netto)
864-018-00*	∅ 25mm	chrom	10	5907571860116	25,20

* do wyczerpania zapasów



Komplet mocujący M6 do baterii stojących

Indeks	Opis	Kolor	Il. w opak. zb.	EAN	Cena (PLN netto)
865-001-00	Komplet mocujący M6 do baterii stojących	chrom	10	5907571860529	11,00



Zestaw mocujący M8 do baterii zlewozmywakowych stojących

Indeks	Opis	Kolor	Il. w opak. zb.	EAN	Cena (PLN netto)
865-007-00	Zestaw mocujący M8 do baterii zlewozmywakowych stojących	chrom	10	5907571860536	8,60



łańcuszki i korki

Indeks	Opis	Kolor	Il. w opak. zb.	EAN	Cena (PLN netto)
863-012-00*	Korek gumowy 5/4"		30	5907571860024	2,19
863-009-00*	Korek gumowy 6/4"	chrom	30	5907571860017	2,32

* do wyczerpania zapasów



Łącznik do baterii natryskowej

Indeks	Opis	Kolor	Il. w opak. zb.	EAN	Cena (PLN netto)
943-481-00	*Łącznik do baterii natryskowej M22x1,5/G1/2***	chrom	20	5907571940054	9,98



Nakrętka G 3/4"

Indeks	Opis	Kolor	Il. w opak. zb.	EAN	Cena (PLN netto)
952-253-00	Nakrętka G 3/4"	chrom	50	5907571950114	7,26
952-253-00-BL*			10	5907571950190	13,40

* do wyczerpania zapasów



Osłona nakrętki G 3/4"

Indeks	Opis	Kolor	Il. w opak. zb.	EAN	Cena (PLN netto)
991-002-86*	Osłona nakrętki G 3/4"	tworzywo	100	590757190028	1,70

* do wyczerpania zapasów



Podstawa z uszczelką do baterii stojących z regulatorem

Indeks	Opis	Kolor	Il. w opak. zb.	EAN	Cena (PLN netto)
827-006-00	Podstawa z uszczelką do baterii stojących z regulatorem Ø35mm	chrom	10	5907571820585	6,13



Siodełka

Indeks	Opis	Kolor	Il. w opak. zb.	EAN	Cena (PLN netto)
935-231-11	Siodełko G 3/8" L	nikiel	100	5907571930154	3,25
935-301-11	Siodełko do baterii M 18 x 1,5 LH	nikiel	100	5907571930161	3,25



Rurka M10x1 z oringiem L=350mm

Indeks	Opis	Kolor	Il. w opak. zb.	EAN	Cena (PLN netto)
826-019-00	Rurka M10x1 z oringiem L=350mm	chrom	50	5907571820295	15,60





Smar silikonowy

Indeks	Opis	Kolor	Il. w opak. zb.	EAN	Cena (PLN netto)
999-011-86	Smar silikonowy (30g)	tworzywo	10	5907571990059	34,10



ARMATURA DESIGN



Ceramika i meble łazienkowe 207

MERO	215
SELLA	219
LOARA	224
FAN	228
NIVE	231
SOLANE	232
Umywalki	236
MEDICO	240
Meble DUERO	244
Meble SELLA Gold	246
Meble SELLA Silver	250
Meble LOARA Quatro	253
Meble LOARA Bianco	256
Meble FAN Blanc	259
Meble FAN Nature	262
Meble FAN Brun	265
Szafki VEDEA	268
Szafka ALET	269
Przyciski sterujące	270
Stelaże i zestawy podtynkowe	271
Części zamienne	275



- Informacje techniczne/ Technical data 210

- MERO 215
- SELLA 219
- LOARA 224
- FAN 228
- NIVE 231
- SOLANE 232
- Umywalki 236
- Medico 240
- Meble DUERO 244
- Meble SELLA Gold 246
- Meble SELLA Silver 250
- Meble LOARA Quatro 253
- Meble LOARA Bianco 256
- Meble FAN Blanc 259
- Meble FAN Nature 262
- Meble FAN Brun 265
- Szafki VEDEA 268
- Szafka ALET 269
- Przyciski sterujące 270
- Stelaże i zestawy podtynkowe 271
- Części zamienne 275





Ceramika i meble łazienkowe

Szeroki wybór form i rozmiarów oraz zróżnicowana stylistyka sprawiają, że ceramika łazienkowa nie jest już tylko elementem wyposażenia, ale coraz częściej staje się centralnym punktem wystroju wnętrza. Satisfakcja naszych Klientów, atrakcyjny wygląd produktów oraz ergonomiczne walory są dla nas tak samo ważne jak bardzo wysoka jakość ich wykonania. Wykorzystując nasze ponad 110 letnie doświadczenie i wiedzę w zakresie projektowania armatury sanitarnej – baterii, stworzyliśmy NOWE KOLEKCJE ceramiki łazienkowej, które mamy nadzieję zagospodzą w Państwa łazienkach, stając się elementem codziennego życia.

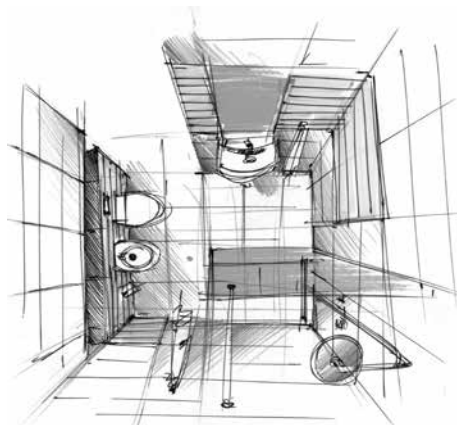

A broad selection of forms and sizes and diverse styles make bathroom ceramics not only part of equipment, but it more and more often becomes the central point of interior decoration. Our Clients' satisfaction, attractive appearance of our products and ergonomic qualities are as important for us as a very high quality of craftsmanship. Using our experience of over 100 years and knowledge in the area of designing bathroom fittings – taps, we have created NEW COLLECTIONS of bathroom ceramics, which, we hope, will become part of your bathrooms, thus entering your everyday life. The parameters work offered, guarantee its top efficiency.

Ergonomia & design

Od pomysłu wszystko się zaczyna...

Łazienka to miejsce w którym rozpoczynamy i kończymy nasz dzień. Bardzo często łazienka spełnia dwie odrębne funkcje: jest miejscem relaksu i odpoczynku, miejscem intymnym i kameralnym jak również zapleczem do sprzątnięcia całego domu. Aby łazienka spełniała wszystkie nasze oczekiwania wymaga to od nas dobrego planowania już na etapie projektu.

It all starts with an idea... The bathroom is the place where we begin and end our day. The bathroom very often fulfils two separate functions: it is a place of rest and relaxation, an intimate and cosy place as well as the back area for cleaning of the entire house. To meet all our expectations, it needs to be well-planned already at the designing state.





Informacje techniczne

Technical data

Umywalka

Basin

budowa i zalety produktów firmy Armatura Kraków

composition and advantages of Armatura Kraków products





Informacje techniczne

Technical data

Meble

Furniture

budowa i zalety produktów firmy Armatura Kraków
composition and advantages of Armatura Kraków products



MEBLE
2 lata
gwarancji





Informacje techniczne

Technical data

Kompakt

WC COMBI

budowa i zalety produktów firmy Armatura Kraków

composition and advantages of Armatura Kraków products



oszczędne spłukiwanie DUO 3/6
water saving DUO 3/6



odpływ pionowy
vertical outflow

odpływ poziomy
horizontal outflow

ceramika odporna
na działanie
środków chemicznych
chemical resistant
ceramics

śnieżna biel
snow white

odporność na obciążenia 400 kg
400 kg load resistance

idealnie gładkie powierzchnie
perfectly smooth surfaces

ceramika w 100% szklwiona
100% glazed ceramics

nowoczesny design
modern design

standard outflow
perfectly smooth surfaces

łatwy montaż
easy to be assembled

komfortowa powierzchnia do utrzymania czystości
surface easy to be cleaned

CERAMIKA
8 lat
gwarancji



Informacje techniczne

Technical data

Deski

TOILET SEAT

budowa i zalety produktów firmy Armatura Kraków
composition and advantages of Armatura Kraków products

deska medico
toilet seat medico



zawiasy metalowe
hinges made of stainless steel



duroplast wysokiej jakości
high-quality duroplast

zawiasy ze stali nierdzewnej
hinges made of stainless steel

deska wolnoopadająca
slow-closing seat

powierzchnie łatwozmywalne
washable surfaces

estetyczne mocowania
aesthetic hinges

2 lata gwarancji
2-year guarantee

ochrona antybakteryjna
antibacterial coating

komfortowe powierzchnie do utrzymania czystości
surface easy to be cleaned

deska wolnoopadająca
slow-closing seat





Informacje techniczne

Technical data

Stelaż

Mountig frame

budowa i zalety produktów firmy Armatura Kraków

composition and advantages of Armatura Kraków products

regulowana wysokość stelaża
adjusted height of the frame

regulowana głębokość stelaża
adjusted depth of the frame

przycisk 3/6 litra
3/6-litre flush button

ochrona przed roszaniem
protected against condensation

zbiornik z tworzywa wykonany
metoda rozdmuchu
plastic vessel manufactured
by blow moulding method

łatwy montaż
easy to assembled

solidna konstrukcja
solid construction

15 lat gwarancji
15-year guarantee

podwójne wzmocnienie
double reinforcement

do kompletowania pianki izolacyjnej
oraz zestawy przyłączy
to be combined with isolation foam
and water line sets

rama malowana proszkowo
powder-painted frame





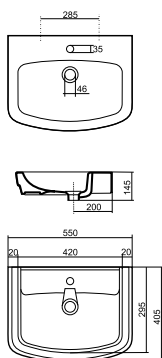
Mero



OPIS PRODUKTU

MERO umywalka 55 meblowo-nablatowa

Montaż:	montaż na szafce/blacie
Wymiary produktu:	550/405/145mm
Wymiary opakowania:	555/415/155mm
Materiał:	ceramika sanitarna
Odporność na zarysowania i substancje chemiczne:	tak, zgodnie z normą
Maksymalne obciążenie:	150 kg
Średnica odpływu:	46 mm
Ilość w opakowaniu/ilość na palecie:	1/32
Waga:	13 kg
Przelew:	tak
Otwór na baterię:	centralnie
PKWiU:	23.42.10.0
Do kompletacji	z kolekcją mebli DUERO, z półpostumentem MERO, ze stelażem do montażu podtynkowego umywalki Victoria
Opak. zawiera:	kartę gwarancyjną
Gwarancja:	8 lat na ceramikę
Certyfikaty:	Produkt zgodny z PN-EN, Deklaracja właściwości użytkowych

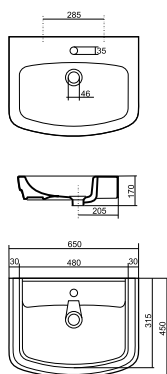


Kolor	EAN	Indeks	Cena (PLN)
śnieżna biel	5906031441841	1610-242-055	158,00

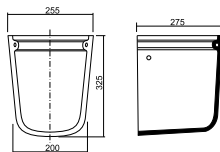
OPIS PRODUKTU

MERO umywalka 65 meblowo-nablatowa

Montaż:	montaż na szafce/blacie
Wymiary produktu:	650/450/170mm
Wymiary opakowania:	654/460/190mm
Materiał:	ceramika sanitarna
Odporność na zarysowania i substancje chemiczne:	tak, zgodnie z normą
Średnica odpływu:	46 mm
Ilość w opakowaniu/ilość na palecie:	1/31
Waga:	16,8 kg
Przelew:	tak
Otwór na baterię:	centralnie
PKWiU:	23.42.10.0
Do kompletacji	z kolekcją mebli DUERO, z półpostumentem MERO, ze stelażem do montażu podtynkowego umywalki Victoria
Opak. zawiera:	kartę gwarancyjną
Gwarancja:	8 lat na ceramikę
Certyfikaty:	Produkt zgodny z PN-EN, Deklaracja właściwości użytkowych



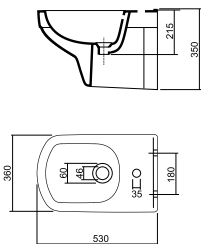
Kolor	EAN	Indeks	Cena (PLN)
śnieżna biel	5906031441858	1610-242-065	187,00



OPIS PRODUKTU

MERO półpostument 55/65	
Wymiary produktu:	255/275/325 mm
Wymiary opakowania:	280/280/340 mm
Materiał:	ceramika sanitarna
Obciążenie statyczne:	tak, zgodnie z normą
Odporność na zarysowania i substancje chemiczne:	tak, zgodnie z normą
Maksymalne obciążenie:	150 kg
Ilość w opakowaniu/ilość na palecie:	1/48
Waga:	6,4 kg
PKWiU:	23.42.10.0
Do kompletacji	z umywalkami MERO 55 i 65
Opak. zawiera:	kartę gwarancyjną, zestaw montażowy, instrukcja montażu
Gwarancja:	8 lat na ceramikę
Certyfikaty:	Produkt zgodny z PN-EN

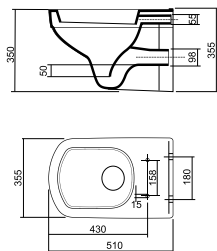
Kolor	EAN	Indeks	Cena (PLN)
śnieżna biel	5906031441889	1660-140-055	137,00



OPIS PRODUKTU

MERO bidet wiszący	
Montaż:	na stelażu podtynkowym
Wymiary produktu:	530/360/350 mm
Wymiary opakowania:	555/366/355mm
Materiał:	ceramika sanitarna
Odporność na zarysowania i substancje chemiczne:	tak, zgodnie z normą
Otworki do montażu deski bidetowej:	brak
Maksymalne obciążenie:	400 kg
Ilość w opakowaniu/ilość na palecie:	1/18
Waga:	15,5 kg
PKWiU:	23.42.10.0
Do kompletacji	ze stelażem do montażu podtynkowego bidetów VICTORIA z kolekcją mebli DUERO.
Opak. zawiera:	kartę gwarancyjną
Gwarancja:	8 lat na ceramikę
Certyfikaty:	Produkt zgodny z PN-EN, Deklaracja właściwości użytkowych

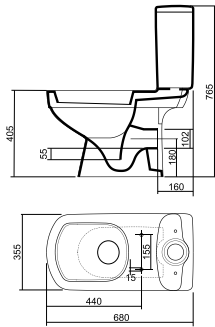
1,058 mm	EAN	Indeks	Cena (PLN)
śnieżna biel	5906031443982	1650-081-000	341,00



OPIS PRODUKTU

MERO miska wisząca / bez deski	
Montaż:	na stelażu podtynkowym, odpływ uniwersalny
Wymiary produktu:	510/355/355 mm
Wymiary opakowania:	515/365/365 mm
Materiał:	ceramika sanitarna
Nasiąkliwość wodna:	tak, zgodnie z normą
Maksymalne obciążenie:	400 kg
Typ miski:	lejowa
Ilość w opakowaniu/ilość na palecie:	1/18
Waga:	17,6 kg
Sposób zasilania wodą:	z tyłu
PKWiU:	23.42.10.0
Do kompletacji	ze stelażem do montażu podtynkowego misek wiszących VICTORIA, z przyciskami VICTORIA Ring lub VICTORIA Simplex oraz z deskami sedesowymi MERO, z kolekcją mebli DUERO
Opak. zawiera:	kartę gwarancyjną
Gwarancja:	8 lat na ceramikę
Certyfikaty:	Produkt zgodny z PN-EN, Deklaracja właściwości użytkowych

Kolor	EAN	Indeks	Cena (PLN)
śnieżna biel	5906031443975	1620-111-300	294,00

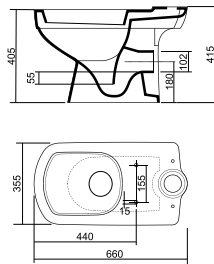


OPIS PRODUKTU

MERO kompakt WC, odpływ uniwersalny z deską twardą antybakteryjną, wolnoopadającą

Montaż:	odpływ uniwersalny
Wymiary produktu:	680/355/765 mm
Wymiary opakowania (miska):	670/360/425 mm
Wymiary opakowania (zbiornik):	395/385/192 mm
Sposób zasilania wodą:	z boku
Materiał:	ceramika sanitarna
Nasiąkliwość wodna:	tak, zgodnie z normą
Typ miski:	lejowa
Zestaw montażowy zbiornika:	w komplecie
Ilość w opakowaniu/ilość na palecie:	1/9
Waga:	38 kg
Z deską sedesową:	tak
Oszczędność wody:	funkcja DUO 3/6 litra
Grupa Akustyczna:	15dB
Deska MERO	Wolnoopadająca duroplast
Wolnoopadająca:	tak
Powłoka antybakteryjna:	tak
Rodzaj zawiasów:	z tworzywa
PKWiU:	23.42.10.0
Do kompletacji	z kolekcjami mebli DUERO oraz z pozostałymi produktami z kolekcji MERO
Opak. zawiera:	instrukcję montażu, kartę gwarancyjną, zestaw montażowy zbiornika, zestaw montażowy miski
Gwarancja:	8 lat na ceramikę, 5 lat na pozostałe elementy nieceramiczne
Certyfikaty:	Produkt zgodny z PN-EN, Deklaracja właściwości użytkowych

Kolor	EAN	Indeks	Cena (PLN)
śnieżna biel	5906031444262	1640-204-111	617,00

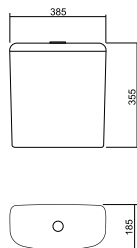


OPIS PRODUKTU

MERO miska solo kompaktowa odpływ uniwersalny stojąca, bez deski, bez zbiornika

Montaż:	odpływ uniwersalny
Wymiary produktu:	660/355/405 mm
Wymiary opakowania:	670/360/425 mm
Materiał:	ceramika sanitarna
Nasiąkliwość wodna:	tak, zgodnie z normą
Z deską sedesową:	nie
Typ miski:	lejowa
Ilość w opakowaniu/ilość na palecie:	1
Waga:	24,6 kg
PKWiU:	23.42.10.0
Do kompletacji	ze zbiornikiem MERO
Opak. zawiera:	instrukcję montażu, kartę gwarancyjną
Gwarancja:	8 lat na ceramikę, 5 lat na pozostałe elementy nieceramiczne
Certyfikaty:	Produkt zgodny z PN-EN, Deklaracja właściwości użytkowych

Kolor	EAN	Indeks	Cena (PLN)
śnieżna biel	5906031444286	1620-120-400	273,00



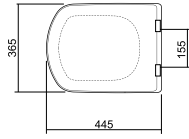
OPIS PRODUKTU

MERO zbiornik solo

Wymiary produktu:	385/355/185 mm
Wymiary opakowania:	395/385/192 mm
Materiał:	ceramika sanitarna
Nasiąkliwość wodna:	tak, zgodnie z normą
Sposób zasilania wodą:	z boku
Zestaw montażowy zbiornika:	w komplecie
Ilość w opakowaniu/ilość na palecie:	1
Waga:	12,1 kg
Oszczędność wody:	funkcja DUO 3/6 litra
PKWiU:	23.42.10.0
Do kompletacji	z miską kompaktową WC MERO
Opak. zawiera:	instrukcję montażu, kartę gwarancyjną, zestaw montażowy zbiornika
Gwarancja:	8 lat na ceramikę, 5 lat na pozostałe elementy nieceramiczne
Certyfikaty:	Produkt zgodny z PN-EN, Deklaracja właściwości użytkowych

Kolor	EAN	Indeks	Cena (PLN)
śnieżna biel	5906031444293	1630-081-110	202,00





OPIS PRODUKTU

MERO deska wolnoopadająca, duroplast, antybakteryjna

Wymiary produktu: 445/365/45 mm

Wymiary opakowania: 465/385/50 mm

Materiał: duroplast, antybakteryjna

Wolnoopadająca: tak

Powłoka antybakteryjna: tak

Rodzaj zawiasów: z tworzywa

Odbijniki: tak

Ilość w opakowaniu/ilość na palecie: 1

Waga: 1,8 kg

PKWiU: 22.23.12.0

Do kompletacji: z miską zawieszoną Mero

Opak. zawiera: instrukcję montażu, kartę gwarancyjną, zestaw montażowy

Gwarancja: 2 lata

Certyfikaty: Produkt zgodny z PN-EN, Atest PZH

Kolor	EAN	Indeks	Cena (PLN)
biały	5906031445672	1690-000-510	188,00



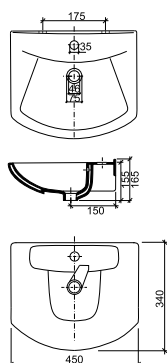
Sella



OPIS PRODUKTU

SELLA umywalka 45 wisząca

Montaż:	bezpośrednio na ścianie lub na stelażu podtynkowym
Wymiary produktu:	450/340/165mm
Wymiary opakowania:	460/350/185mm
Materiał:	ceramika sanitarna
Odporność na zarysowania i substancje chemiczne:	tak, zgodnie z normą
Maksymalne obciążenie:	150 kg
Średnica odpływu:	46 mm
Ilość w opakowaniu/ilość na palecie:	1/60
Waga:	8 kg
Przelew:	tak
Otwór na baterię:	centralnie
PKWiU:	23.42.10.0
Do kompletacji	w zależności od modelu z kolekcjami mebli SELLA Gold lub SELLA Silver oraz ze stelażem do montażu podtynkowego umywarek VICTORIA
Opak. zawiera:	kartę gwarancyjną
Gwarancja:	8 lat na ceramikę
Certyfikaty:	Produkt zgodny z PN-EN, Deklaracja właściwości użytkowych

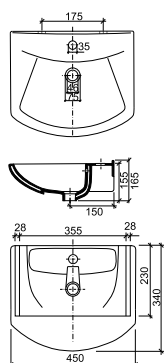


Kolor	EAN	Indeks	Cena (PLN)
śnieżna biel	5906031441360	1610-051-045	120,00

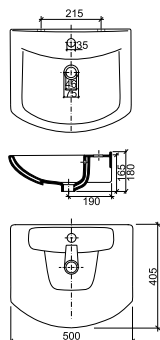
OPIS PRODUKTU

SELLA umywalka 45 meblowa

Montaż:	montaż na szafce/blacie
Wymiary produktu:	450/340/165mm
Wymiary opakowania:	460/350/185mm
Materiał:	ceramika sanitarna
Odporność na zarysowania i substancje chemiczne:	tak, zgodnie z normą
Średnica odpływu:	46 mm
Ilość w opakowaniu/ilość na palecie:	1/60
Waga:	8 kg
Przelew:	tak
Otwór na baterię:	centralnie
PKWiU:	23.42.10.0
Do kompletacji	w zależności od modelu z kolekcjami mebli SELLA Gold lub SELLA Silver
Opak. zawiera:	kartę gwarancyjną
Gwarancja:	8 lat na ceramikę
Certyfikaty:	Produkt zgodny z PN-EN, Deklaracja właściwości użytkowych



Kolor	EAN	Indeks	Cena (PLN)
śnieżna biel	5906031441070	1610-052-045	126,00

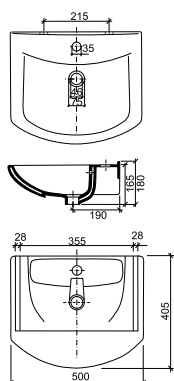


OPIS PRODUKTU

SELLA umywalka 50 wisząca

Montaż:	bezpośrednio na ścianie lub na stelażu podtynkowym
Wymiary produktu:	500/405/180mm
Wymiary opakowania:	515/440/185mm
Materiał:	ceramika sanitarna
Odporność na zarysowania i substancje chemiczne:	tak, zgodnie z normą
Maksymalne obciążenie:	150 kg
Średnica odpływu:	46 mm
Ilość w opakowaniu/ilość na palecie:	1/32
Waga:	10,85 kg
Przelew:	tak
Otwór na baterię:	centralnie
PKWiU:	23.42.10.0
Do kompletacji	z kolekcjami mebli SELLA Gold lub SELLA Silver, półpostumentem SELLA oraz ze stelażem do montażu podtynkowego umywalk VICTORIA
Opak. zawiera:	kartę gwarancyjną
Gwarancja:	8 lat na ceramikę
Certyfikaty:	Produkt zgodny z PN-EN, Deklaracja właściwości użytkowych

Kolor	EAN	Indeks	Cena (PLN)
śnieżna biel	5906031441377	1610-051-050	139,00

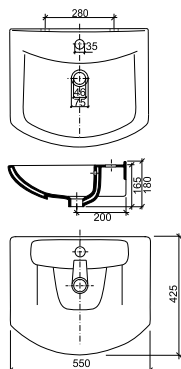


OPIS PRODUKTU

SELLA umywalka 50 meblowa

Montaż:	montaż na szafce/blacie
Wymiary produktu:	500/405/180mm
Wymiary opakowania:	515/440/185mm
Materiał:	ceramika sanitarna
Odporność na zarysowania i substancje chemiczne:	tak, zgodnie z normą
Średnica odpływu:	46 mm
Ilość w opakowaniu/ilość na palecie:	1/32
Waga:	10,85 kg
Przelew:	tak
Otwór na baterię:	centralnie
PKWiU:	23.42.10.0
Do kompletacji	z kolekcjami mebli SELLA Gold lub SELLA Silver, półpostumentem SELLA
Opak. zawiera:	kartę gwarancyjną
Gwarancja:	8 lat na ceramikę
Certyfikaty:	Produkt zgodny z PN-EN, Deklaracja właściwości użytkowych

Kolor	EAN	Indeks	Cena (PLN)
śnieżna biel	5906031441087	1610-052-050	147,00

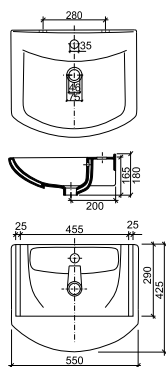


OPIS PRODUKTU

SELLA umywalka 55 wisząca

Montaż:	bezpośrednio na ścianie lub na stelażu podtynkowym
Wymiary produktu:	550/425/180 mm
Wymiary opakowania:	563/458/190 mm
Materiał:	ceramika sanitarna
Odporność na zarysowania i substancje chemiczne:	tak, zgodnie z normą
Maksymalne obciążenie:	150 kg
Średnica odpływu:	46 mm
Ilość w opakowaniu/ilość na palecie:	1/32
Waga:	12,4 kg
Przelew:	tak
Otwór na baterię:	centralnie
PKWiU:	23.42.10.0
Do kompletacji	z kolekcjami mebli SELLA Gold lub SELLA Silver, półpostumentem SELLA oraz ze stelażem do montażu podtynkowego umywalk VICTORIA
Opak. zawiera:	instrukcję montażu, kartę gwarancyjną
Gwarancja:	8 lat na ceramikę
Certyfikaty:	Produkt zgodny z PN-EN, Deklaracja właściwości użytkowych

Kolor	EAN	Indeks	Cena (PLN)
śnieżna biel	5906031441384	1610-051-055	148,00



OPIS PRODUKTU

SELLA umywalka 55 meblowa

Montaż:	montaż na szafce/blacie
Wymiary produktu:	550/425/180 mm
Wymiary opakowania:	563/458/190 mm
Materiał:	ceramika sanitarna
Odporność na zarysowania i substancje chemiczne:	tak, zgodnie z normą
Średnica odpływu:	46 mm
Ilość w opakowaniu/ilość na palecie:	1/32
Waga:	12,4 kg
Przelew:	tak
Otwór na baterię:	centralnie
PKWiU:	23.42.10.0
Do kompletacji	z kolekcjami mebli SELLA Gold lub SELLA Silver, półpostumentem SELLA
Opak. zawiera:	instrukcję montażu, kartę gwarancyjną
Gwarancja:	8 lat na ceramikę
Certyfikaty:	Produkt zgodny z PN-EN, Deklaracja właściwości użytkowych

Kolor	EAN	Indeks	Cena (PLN)
śnieżna biel	5906031441223	1610-052-055	159,00

OPIS PRODUKTU

SELLA umywalka 60 wisząca

Montaż:	bezpośrednio na ścianie lub na stelażu podtynkowy
Wymiary produktu:	600/460/200 mm
Wymiary opakowania:	604/487/200 mm
Materiał:	ceramika sanitarna
Odporność na zarysowania i substancje chemiczne:	tak, zgodnie z normą
Maksymalne obciążenie:	150 kG
Średnica odpływu:	46 mm
Ilość w opakowaniu/ilość na palecie:	1/32
Waga:	15,5 kg
Przelew:	tak
Otwór na baterię:	centralnie
PKWiU:	23.42.10.0
Do kompletacji	z kolekcjami mebli SELLA Gold lub SELLA Silver, półpostumentem SELLA oraz ze stelażem do montażu podtynkowego umywarek VICTORIA
Opak. zawiera:	instrukcję montażu, kartę gwarancyjną
Gwarancja:	8 lat na ceramikę
Certyfikaty:	Produkt zgodny z PN-EN, Deklaracja właściwości użytkowych

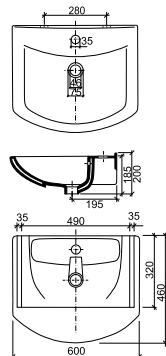
Kolor	EAN	Indeks	Cena (PLN)
śnieżna biel	5906031441391	1610-051-060	174,00

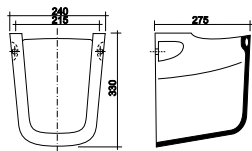
OPIS PRODUKTU

SELLA umywalka 60 meblowa

Montaż:	montaż na szafce/blacie
Wymiary produktu:	600/460/200 mm
Wymiary opakowania:	604/487/200 mm
Materiał:	ceramika sanitarna
Odporność na zarysowania i substancje chemiczne:	tak, zgodnie z normą
Średnica odpływu:	46 mm
Ilość w opakowaniu/ilość na palecie:	1/32
Waga:	15,5 kg
Przelew:	tak
Otwór na baterię:	centralnie
PKWiU:	23.42.10.0
Do kompletacji	z kolekcjami mebli SELLA Gold lub SELLA Silver, półpostumentem SELLA
Opak. zawiera:	instrukcję montażu, kartę gwarancyjną
Gwarancja:	8 lat na ceramikę
Certyfikaty:	Produkt zgodny z PN-EN, Deklaracja właściwości użytkowych

Kolor	EAN	Indeks	Cena (PLN)
śnieżna biel	5906031441230	1610-052-060	183,00



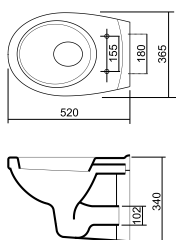


OPIS PRODUKTU

SELLA półpostument 50/55/60

Wymiary produktu:	240/275/330 mm
Wymiary opakowania:	280/280/340 mm
Materiał:	ceramika sanitarna
Obciążenie statyczne:	tak, zgodnie z normą
Odporność na zarysowania i substancje chemiczne:	tak, zgodnie z normą
Maksymalne obciążenie:	150 kg
Ilość w opakowaniu/ilość na palecie:	1/48
Waga:	5,7 kg
PKWiU:	23.42.10.0
Do kompletacji	z umywalkami SELLA 50, SELLA 55, SELLA 60
Opak. zawiera:	kartę gwarancyjną, zestaw montażowy, instrukcja montażu
Gwarancja:	8 lat na ceramikę
Certyfikaty:	Produkt zgodny z PN-EN

Kolor	EAN	Indeks	Cena (PLN)
śnieżna biel	5906031441476	1660-060-050	130,00

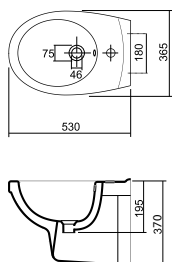


OPIS PRODUKTU

SELLA miska wisząca, bez deski

Montaż:	na stelażu podtynkowym, odpływ uniwersalny
Wymiary produktu:	520/365/340 mm
Wymiary opakowania:	555/366/370 mm
Materiał:	ceramika sanitarna
Nasiłkowość wodna:	tak, zgodnie z normą
Maksymalne obciążenie:	400 kg
Typ miski:	lejowa
Ilość w opakowaniu/ilość na palecie:	1/18
Waga:	16,5 kg
Sposób zasilania wodą:	z tyłu
PKWiU:	23.42.10.0
Do kompletacji	ze stelażem do montażu podtynkowego misek wiszących VICTORIA, z przyciskami VICTORIA Ring lub VICTORIA Simplex oraz z deskami sedesowymi SELLA, z kolekcjami mebli SELLA Silver, SELLA Gold
Opak. zawiera:	kartę gwarancyjną
Gwarancja:	8 lat na ceramikę
Certyfikaty:	Produkt zgodny z PN-EN, Deklaracja właściwości użytkowych

Kolor	EAN	Indeks	Cena (PLN)
śnieżna biel	5906031443227	1620-051-300	273,00

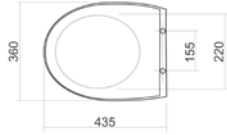


OPIS PRODUKTU

SELLA bidet wiszący

Montaż:	na stelażu podtynkowym
Wymiary produktu:	530/365/365 mm
Wymiary opakowania:	555/365/370 mm
Materiał:	ceramika sanitarna
Odporność na zarysowania i substancje chemiczne:	tak, zgodnie z normą
Otwory do montażu deski bidetowej:	brak
Maksymalne obciążenie:	400 kg
Ilość w opakowaniu/ilość na palecie:	1/18
Waga:	15 kg
PKWiU:	23.42.10.0
Do kompletacji	ze stelażem do montażu podtynkowego bidetów VICTORIA, z kolekcjami mebli SELLA Silver, SELLA Gold
Opak. zawiera:	kartę gwarancyjną
Gwarancja:	8 lat na ceramikę
Certyfikaty:	Produkt zgodny z PN-EN, Deklaracja właściwości użytkowych

Kolor	EAN	Indeks	Cena (PLN)
śnieżna biel	5906031443043	1650-051-000	328,00



OPIS PRODUKTU

Deska sedesowa SELLA, duroplast, wolnoopadająca, antybakteryjna

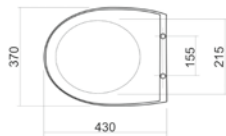
Wymiary produktu:	435/360/45 mm
Wymiary opakowania:	465/385/50 mm
Materiał:	duropplast, antybakteryjna
Wolnoopadająca:	tak
Powłoka antybakteryjna:	tak
Rodzaj zawiasów:	z tworzywa
Odbojniki:	tak
Ilość w opakowaniu/ilość na palecie:	1
Waga:	1,8 kg
PKWiU:	22.23.12.0
Do kompletacji	z kompaktem WC SELLA
Opak. zawiera:	instrukcję montażu, kartę gwarancyjną, zestaw montażowy
Gwarancja:	2 lata
Certyfikaty:	Produkt zgodny z PN-EN, Atest PZH

Kolor	EAN	Indeks	Cena (PLN)
biały	5906031445177	1690-000-301	177,00

OPIS PRODUKTU

Deska sedesowa SELLA, duroplast, z metalowymi zawiasami, antybakteryjna

Wymiary produktu:	430/370/45 mm
Wymiary opakowania:	475/395/60 mm
Materiał:	duropplast, antybakteryjna
Wolnoopadająca:	nie
Powłoka antybakteryjna:	tak
Rodzaj zawiasów:	ze stali nierdzewnej
Odbojniki:	tak
Ilość w opakowaniu/ilość na palecie:	1
Waga:	1,8 kg
PKWiU:	22.23.12.0
Do kompletacji	z miską wiszącą SELLA lub kompaktem WC SELLA
Opak. zawiera:	zestaw montażowy
Gwarancja:	2 lata
Certyfikaty:	Produkt zgodny z PN-EN, Atest PZH



Kolor	EAN	Indeks	Cena (PLN)
biały	5906031445276	1690-000-502	124,00



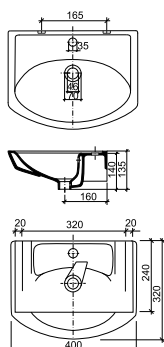


Loara

OPIS PRODUKTU

LOARA umywalka 40 meblowo-wisząca

Montaż:	bezpośrednio na ścianie, na stelażu podtynkowym, lub montaż na szafce/blacie
Wymiary produktu:	400/320/140 mm
Wymiary opakowania:	460/350/185 mm
Materiał:	ceramika sanitarna
Odporność na zarysowania i substancje chemiczne:	tak, zgodnie z normą
Maksymalne obciążenie:	150 kg
Średnica odpływu:	46 mm
Ilość w opakowaniu/ilość na palecie:	1/60
Waga:	6,55 kg
Przelew:	tak
Otwór na baterię:	centralnie
PKWiU:	23.42.10.0
Do kompletacji	z kolekcjami mebli LOARA Bianco lub LOARA Quattro oraz ze stelażem do montażu podtynkowego umywarek VICTORIA
Opak. zawiera:	kartę gwarancyjną
Gwarancja:	8 lat na ceramikę
Certyfikaty:	Produkt zgodny z PN-EN, Deklaracja właściwości użytkowych

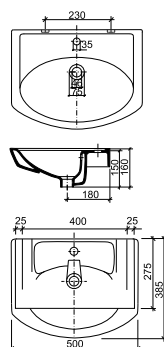


Kolor	EAN	Indeks	Cena (PLN)
śnieżna biel	5906031441100	1610-073-040	108,00

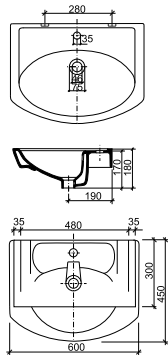
OPIS PRODUKTU

LOARA umywalka 50 meblowo-wisząca

Montaż:	bezpośrednio na ścianie, na stelażu podtynkowym lub montaż na szafce/blacie
Wymiary produktu:	500/385/160 mm
Wymiary opakowania:	515/440/185mm
Materiał:	ceramika sanitarna
Odporność na zarysowania i substancje chemiczne:	tak, zgodnie z normą
Maksymalne obciążenie:	150 kg
Średnica odpływu:	46 mm
Ilość w opakowaniu/ilość na palecie:	1/32
Waga:	9,15 kg
Przelew:	tak
Otwór na baterię:	centralnie
PKWiU:	23.42.10.0
Do kompletacji	z kolekcjami mebli LOARA Bianco lub LOARA Quattro, z półpostumentem LOARA oraz ze stelażem do montażu podtynkowego umywarek VICTORIA
Opak. zawiera:	kartę gwarancyjną
Gwarancja:	8 lat na ceramikę
Certyfikaty:	Produkt zgodny z PN-EN, Deklaracja właściwości użytkowych



Kolor	EAN	Indeks	Cena (PLN)
śnieżna biel	5906031441124	1610-073-050	130,00



OPIS PRODUKTU

LOARA umywalka 60 meblowiszcząca

Montaż:	bezpośrednio na ścianie, na stelażu podtynkowym lub montaż na szafce/blacie
Wymiary produktu:	600/450/180 mm
Wymiary opakowania:	600/460/190 mm
Materiał:	ceramika sanitarna
Odporność na zarysowania i substancje chemiczne:	tak, zgodnie z normą
Maksymalne obciążenie:	150 kg
Średnica odpływu:	46 mm
Ilość w opakowaniu/ilość na palecie:	1/32
Waga:	13,1kg
Przelew:	tak
Otwór na baterię:	centralnie
PKWiU:	23.42.10.0
Do kompletacji	z kolekcjami mebli LOARA Bianco lub LOARA Quatro, z półpostumentem LOARA oraz ze stelażem do montażu podtynkowego umywalki VICTORIA
Opak. zawiera:	kartę gwarancyjną
Gwarancja:	8 lat na ceramikę
Certyfikaty:	Produkt zgodny z PN-EN, Deklaracja właściwości użytkowych

Kolor	EAN	Indeks	Cena (PLN)
śnieżna biel	5906031441131	1610-073-060	158,00

OPIS PRODUKTU

LOARA półpostument 50

Wymiary produktu:	245/255/330 mm
Wymiary opakowania:	280/280/340 mm
Materiał:	ceramika sanitarna
Obciążenie statyczne:	tak, zgodnie z normą
Odporność na zarysowania i substancje chemiczne:	tak, zgodnie z normą
Maksymalne obciążenie:	150 kg
Ilość w opakowaniu/ilość na palecie:	1/48
Waga:	6 kg
PKWiU:	23.42.10.0
Do kompletacji	z umywalkami LOARA 50
Opak. zawiera:	kartę gwarancyjną
Gwarancja:	8 lat na ceramikę
Certyfikaty:	Produkt zgodny z PN-EN

Kolor	EAN	Indeks	Cena (PLN)
śnieżna biel	5906031441506	1660-070-050	112,00

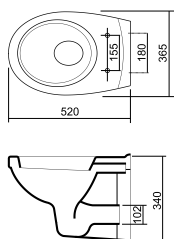
OPIS PRODUKTU

LOARA półpostument 60

Wymiary produktu:	240/275/335 mm
Wymiary opakowania:	280/280/340 mm
Materiał:	ceramika sanitarna
Obciążenie statyczne:	tak, zgodnie z normą
Odporność na zarysowania i substancje chemiczne:	tak, zgodnie z normą
Maksymalne obciążenie:	150 kg
Ilość w opakowaniu/ilość na palecie:	1/48
Waga:	6,7 kg
PKWiU:	23.42.10.0
Do kompletacji	z umywalkami LOARA 60
Opak. zawiera:	kartę gwarancyjną
Gwarancja:	8 lat na ceramikę
Certyfikaty:	Produkt zgodny z PN-EN

Kolor	EAN	Indeks	Cena (PLN)
śnieżna biel	5906031441490	1660-070-060	120,00



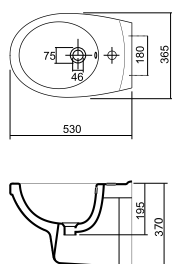


OPIS PRODUKTU

LOARA miska wisząca, bez deski

Montaż:	na stelażu podtynkowym, odpływ uniwersalny
Wymiary produktu:	520/365/340 mm
Wymiary opakowania:	555/365/370 mm
Materiał:	ceramika sanitarna
Nasiąkliwość wodna:	tak, zgodnie z normą
Maksymalne obciążenie:	400 kg
Typ miski:	lejowa
Ilość w opakowaniu/ilość na palecie:	1/18
Waga:	16,5 kg
Sposób zasilania wodą:	z tyłu
Otwór na baterię:	centralnie
PKWiU:	23.42.10.0
Do kompletacji	ze stelażem do montażu podtynkowego misek wiszących VICTORIA, z przyciskami VICTORIA Ring lub VICTORIA Simplex oraz z deskami sedesowymi LOARA z kolekcjami mebli LOARA Bianco, LOARA Quatro
Opak. zawiera:	kartę gwarancyjną
Gwarancja:	8 lat na ceramikę
Certyfikaty:	Produkt zgodny z PN-EN, Deklaracja właściwości użytkowych

Kolor	EAN	Indeks	Cena (PLN)
śnieżna biel	5906031443234	1620-071-300	268,00

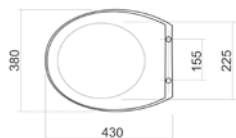


OPIS PRODUKTU

LOARA bidet wiszący

Montaż:	na stelażu podtynkowym
Wymiary produktu:	530/365/370 mm
Wymiary opakowania:	550/365/370 mm
Materiał:	ceramika sanitarna
Odporność na zarysowania i substancje chemiczne:	tak, zgodnie z normą
Maksymalne obciążenie:	400 kg
Ilość w opakowaniu/ilość na palecie:	1/18
Waga:	15 kg
PKWiU:	23.42.10.0
Do kompletacji	ze stelażem do montażu podtynkowego bidetów VICTORIA, z kolekcjami mebli LOARA Bianco, LOARA Quatro
Opak. zawiera:	kartę gwarancyjną
Gwarancja:	8 lat na ceramikę
Certyfikaty:	Produkt zgodny z PN-EN, Deklaracja właściwości użytkowych

Kolor	EAN	Indeks	Cena (PLN)
śnieżna biel	5906031443050	1650-071-000	321,00

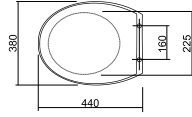


OPIS PRODUKTU

Deska sedesowa LOARA, duroplast, wolnoopadająca, antybakteryjna

Wymiary produktu:	430/380/50 mm
Wymiary opakowania:	475/395/60 mm
Materiał:	duropłast, antybakteryjna
Wolnoopadająca:	tak
Powłoka antybakteryjna	tak
Rodzaj zawiasów:	z tworzywa
Odbojniki:	tak
Ilość w opakowaniu/ilość na palecie:	1
Waga:	1,8 kg
PKWiU:	22.23.12.0
Do kompletacji	z miską wiszącą LOARA lub kompletem WC LOARA
Opak. zawiera:	instrukcję montażu, kartę gwarancyjną, zestaw montażowy
Gwarancja:	2 lata
Certyfikaty:	Produkt zgodny z PN-EN, Atest PZH

Kolor	EAN	Indeks	Cena (PLN)
biały	5906031445283	1690-000-503	168,00



OPIS PRODUKTU

Deska sedesowa LOARA, duroplast, z metalowymi zawiasami, antybakteryjna**Wymiary produktu:** 430/380 /50 mm**Wymiary opakowania:** 475/395/60 mm**Materiał:** duroplast, antybakteryjna**Wolnoopadająca:** nie**Powłoka antybakteryjna:** tak**Rodzaj zawiasów:** ze stali nierdzewnej**Odbojniki:** tak**Ilość w opakowaniu/ilość na palecie:** 1**Waga:** 1,8 kg**PKWiU:** 22.23.12.0**Do kompletacji:** z miską wiszącą LOARA lub kompaktem WC LOARA**Opak. zawiera:** instrukcję montażu, kartę gwarancyjną, zestaw montażowy**Gwarancja:** 2 lata**Certyfikaty:** Produkt zgodny z PN-EN, Atest PZH**Kolor**

biały

EAN

5906031445290

Indeks

1690-000-504

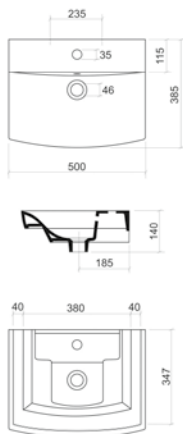
Cena (PLN)

118,00





FAN

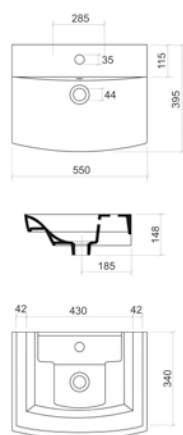


OPIS PRODUKTU

FAN 50 umywalka meblowo/wisząca

Montaż:	możliwość montażu na blacie lub szafce
Wymiary produktu:	500/385/140mm
Wymiary opakowania:	555/415/155mm
Materiał:	ceramika sanitarna
Odporność na zarysowania i substancje chemiczne:	tak, zgodnie z normą
Maksymalne obciążenie:	150 kg
Średnica odpływu:	46 mm
Ilość w opakowaniu/ilość na palecie:	1/1
Waga:	10,2 kg
Przelew:	tak
Otwór na baterię:	centralnie
PKWiU:	23.42.10.0
Do kompletacji	z kolekcją mebli FAN, z pópostumentem FAN i stelażem do montażu podtynkowego
Opak. zawiera:	kartę gwarancyjną
Gwarancja:	8 lat na ceramikę
Certyfikaty:	Produkt zgodny z PN-EN, Deklaracja właściwości użytkowych

Kolor	EAN	Indeks	Cena (PLN)
śnieżna biel	5906031442367	1610-284-050	94,00

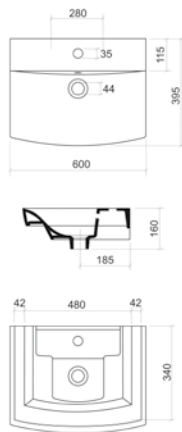


OPIS PRODUKTU

FAN 55 umywalka meblowo/wisząca

Montaż:	możliwość montażu na blacie lub szafce
Wymiary produktu:	550/395/148mm
Wymiary opakowania:	555/415/155mm
Materiał:	ceramika sanitarna
Odporność na zarysowania i substancje chemiczne:	tak, zgodnie z normą
Maksymalne obciążenie:	150 kg
Średnica odpływu:	46 mm
Ilość w opakowaniu/ilość na palecie:	1/1
Waga:	11,5 kg
Przelew:	tak
Otwór na baterię:	centralnie
PKWiU:	23.42.10.0
Do kompletacji	z kolekcją mebli FAN, z pópostumentem FAN i stelażem do montażu podtynkowego
Opak. zawiera:	kartę gwarancyjną
Gwarancja:	8 lat na ceramikę
Certyfikaty:	Produkt zgodny z PN-EN, Deklaracja właściwości użytkowych

Kolor	EAN	Indeks	Cena (PLN)
śnieżna biel	5906031442374	1610-284-055	103,00



OPIS PRODUKTU

FAN 60 umywalka meblowa/wisząca

Montaż:	możliwość montażu na blacie lub szafce
Wymiary produktu:	600/395/160mm
Wymiary opakowania:	605/400/165mm
Materiał:	ceramika sanitarna
Odporność na zarysowania i substancje chemiczne:	tak, zgodnie z normą
Maksymalne obciążenie:	150 kg
Średnica odpływu:	46 mm
Ilość w opakowaniu/ilość na palecie:	1/1
Waga:	13,1 kg
Przelew:	tak
Otwór na baterię:	centralnie
PKWiU:	23.42.10.0
Do kompletacji	z kolekcją mebli FAN, z półpostumentem FAN i stolem do montażu podtynkowego
Opak. zawiera:	kartę gwarancyjną
Gwarancja:	8 lat na ceramikę
Certyfikaty:	Produkt zgodny z PN-EN, Deklaracja właściwości użytkowych

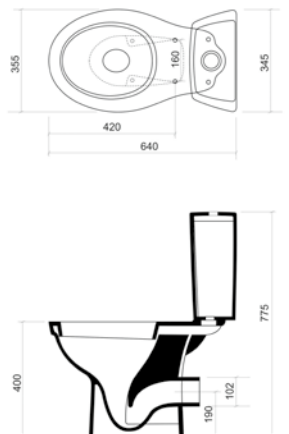
Kolor	EAN	Indeks	Cena (PLN)
śnieżna biel	5906031442381	1610-284-060	112,00

OPIS PRODUKTU

FAN kompakt WC odpływ poziomy z deską twardą

Montaż:	odpływ poziomy
Wymiary produktu:	640/400/775 mm
Wymiary opakowania:	795/415/420mm
Sposób zasilania wodą:	boczny
Materiał:	ceramika sanitarna
Nasiąkliwość wodna:	tak, zgodnie z normą
PKWiU:	23.42.10.0
Typ miski:	lejowa
Zestaw montażowy do zbiornika:	w komplecie
Ilość w opakowaniu/ilość na palecie:	1/12
Waga:	-
Z deską sedesową:	tak
Oszczędność wody:	funkcja DUO 3/6 litra
Grupa Akustyczna:	15db
Deska FAN	twarda
Materiał:	PP
Wolnoopadająca:	nie
Rodzaj zawiasów:	z tworzywa
Do kompletacji	ze wszystkimi produktami z kolekcji FAN
Opak. zawiera:	instrukcję montażu, kartę gwarancyjną, zestaw montażowy zbiornika, zestaw montażowy miski
Gwarancja:	8 lat na ceramikę
Certyfikaty:	Produkt zgodny z PN-EN, Deklaracja właściwości użytkowych

Kolor	EAN	Indeks	Cena (PLN)
śnieżna biel	5906031444422	1640-213-113	344,00

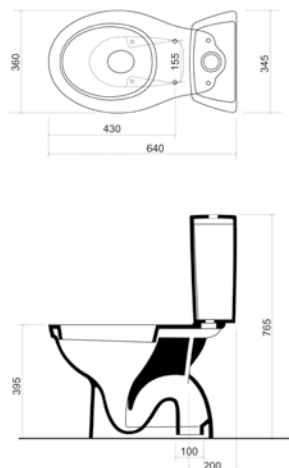


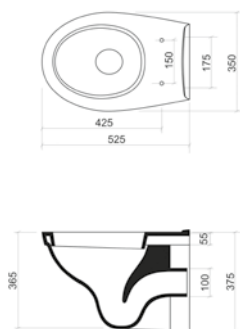
OPIS PRODUKTU

FAN kompakt WC odpływ pionowy z deską twardą

Montaż:	odpływ pionowy
Wymiary produktu:	640/395/765mm
Wymiary opakowania:	795/415/420mm
Sposób zasilania wodą:	z boku
Materiał:	ceramika sanitarna
Nasiąkliwość wodna:	tak, zgodnie z normą
Typ miski:	lejowa
Zestaw montażowy do zbiornika:	w komplecie
Ilość w opakowaniu/ilość na palecie:	1/12
Waga:	-
Z deską sedesową:	tak
Oszczędność wody:	funkcja DUO 3/6 litra
Grupa Akustyczna:	15db
Deska FAN	twarda
Materiał:	PP
Wolnoopadająca:	nie
Rodzaj zawiasów:	z tworzywa
PKWiU:	23.42.10.0
Do kompletacji	ze wszystkimi produktami z kolekcji FAN
Opakowanie zawiera:	instrukcję montażu, kartę gwarancyjną, zestaw montażowy miski, zestaw montażowy zbiornika
Gwarancja:	8 lat na ceramikę
Certyfikaty:	Produkt zgodny z PN-EN, Deklaracja właściwości użytkowych

Kolor	EAN	Indeks	Cena (PLN)
śnieżna biel	5906031444415	1640-211-113	344,00

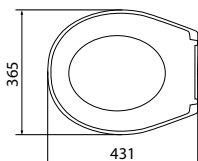




OPIS PRODUKTU

FAN miska wisząca, bez deski, funkcja DUO 3/6 litra	
Montaż:	w zależności od modelu - na ścianie lub na stelażu podtynkowym
Wymiary produktu:	525/350/375mm
Wymiary opakowania:	555/365/370mm
Materiał:	ceramika sanitarna
Nasiłkowość wodna:	tak, zgodnie z normą
Maksymalne obciążenie:	400 kg
Typ miski:	lejowa
Ilość w opakowaniu/ilość na palecie:	1/18
Waga:	15 kg
Sposób zasilania wodą:	z tyłu
PKWiU:	23.42.10.0
Do kompletacji	ze stelażem do montażu podtynkowego VICTORIA, z przyciskami VICTORIA Ring lub VICTORIA Simplex oraz z deską sedesową FAN
Opak. zawiera:	kartę gwarancyjną
Gwarancja:	8 lat na ceramikę
Certyfikaty:	Produkt zgodny z PN-EN, Deklaracja właściwości użytkowych

Kolor	EAN	Indeks	Cena (PLN)
śnieżna biel	5906031444385	1621-221-300	188,00



OPIS PRODUKTU

Deska sedesowa FAN, wolnoopadająca, antybakteryjna	
Wymiary produktu:	445/365/35 mm
Wymiary opakowania:	465/385/50 mm
Materiał:	PP, antybakteryjna
Wolnoopadająca:	tak
Powłoka antybakteryjna	tak
Rodzaj zawiasów:	z tworzywa
Odbojniki:	tak
Ilość w opakowaniu/ilość na palecie:	1
Waga:	1,2 kg
PKWiU:	22.23.12.0
Do kompletacji	z miską wiszącą FAN lub kompaktem WC FAN
Opak. zawiera:	instrukcję montażu, kartę gwarancyjną, zestaw montażowy
Gwarancja:	2 lata
Certyfikaty:	Produkt zgodny z PN-EN, Atest PZH

Kolor	EAN	Indeks	Cena (PLN)
biały	59060314445740	1690-110-101	83,00



1 1621-221-300 miska podwieszana FAN bez deski



2 1681-013-002 przycisk sterujący VICTORIA DUO dwufunkcyjny, do stelaża VICTORIA chrom



3 1680-010-010 stelaż VICTORIA do montażu podtynkowego misek wiszących



4 1690-110-101 deska twarda FAN



5 1672-007-001 podkładka izolacyjna piankowa pod miskę wiszącą i bidet

OPIS PRODUKTU

Zestaw podtynkowy FAN	
Rodzaj:	zestaw do zabudowy lekkiej do montażu misek wiszących w toaletach budynków mieszkalnych oraz użyteczności publicznej
Montaż:	w lekkich ściankach instalacyjnych, przed ścianką maszynową
Wymagane ciśnienie w instalacji:	0,02-1,00 Mpa
Przyłącze wody:	na środku z tyłu/u góry, R1/2''
Zestaw montażowy:	w komplecie
Wysokość regulowana:	od 1120 do 1290 mm
Głębokość zabudowy:	od 150 do 240 mm
Maksymalne obciążenie:	300 kg
Pojemność splotczki:	7 l
Zestaw składa się z:	miski zawieszanej FAN, podkładki izolacyjnej, przycisku sterującego VICTORIA DUO, deski twardej Fan i stelażu VICTORIA do montażu podtynkowego misek wiszących
Opak. zawiera:	instrukcja montażu, gwarancja, zestaw montażowy
Gwarancja:	15 lat na ramę, 6 lat na zbiornik splotczki, 2 lata na armaturę splotującą, 2 lata na elementy przyłączeniowe
Certyfikaty:	Aprobata ITB, Deklaracja Zgodności



EAN	Indeks	Cena (PLN)
5906031444507	1685-010-072	691,00

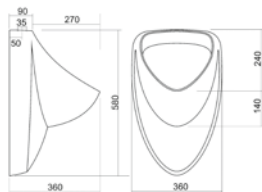


Nive

OPIS PRODUKTU

NIVE pisuar wiszący - dopływ poziomy

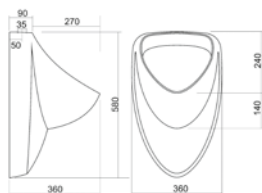
Montaż:	na stelażu podtynkowym
Wymiary produktu:	360/360/580 mm
Wymiary opakowania:	370/370/590 mm
Materiał:	ceramika sanitarna
Nasiąkliwość wodna:	tak, zgodnie z normą
Maksymalne obciążenie:	150 kg
Typ miski:	lejowa
Ilość w opakowaniu/ilość na palecie:	1/1
Waga:	-
Sposób zasilania wodą:	z tyłu
PKWiU:	23.42.10.0
Do kompletacji	ze stelażem do montażu podtynkowego VICTORIA
Opak. zawiera:	kartę gwarancyjną
Gwarancja:	8 lat na ceramikę
Certyfikaty:	Produkt zgodny z PN-EN, Deklaracja właściwości użytkowych

Dopływ
poziomyKolor
śnieżna bielEAN
5906031443883Indeks
1655-010-001Cena (PLN)
207,00

OPIS PRODUKTU

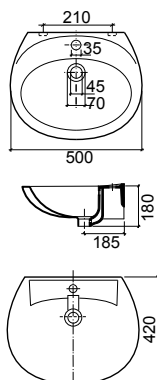
NIVE pisuar wiszący - dopływ pionowy

Montaż:	na stelażu podtynkowym
Wymiary produktu:	360/360/580 mm
Wymiary opakowania:	370/370/590 mm
Materiał:	ceramika sanitarna
Nasiąkliwość wodna:	tak, zgodnie z normą
Maksymalne obciążenie:	150 kg
Typ miski:	lejowa
Ilość w opakowaniu/ilość na palecie:	1/1
Waga:	-
Sposób zasilania wodą:	z tyłu
PKWiU:	23.42.10.0
Do kompletacji	ze stelażem do montażu podtynkowego VICTORIA
Opak. zawiera:	kartę gwarancyjną
Gwarancja:	8 lat na ceramikę
Certyfikaty:	Produkt zgodny z PN-EN, Deklaracja właściwości użytkowych

Dopływ
pionowyKolor
śnieżna bielEAN
5906031444460Indeks
1655-010-002Cena (PLN)
207,00



Solane



OPIS PRODUKTU

SOLANE umywalka 50 wisząca*

Montaż:	bezpośrednio na ścianie lub na stelażu podtynkowym
Wymiary produktu:	500/420/180 mm
Wymiary opakowania:	515/440/185 mm
Materiał:	ceramika sanitarna
Odporność na zarysowania i substancje chemiczne:	tak, zgodnie z normą
Maksymalne obciążenie:	150 kg
Średnica odpływu:	46 mm
Ilość w opakowaniu/ilość na palecie:	1/32
Waga:	10,2 kg
Przelew:	tak
Otwór na baterię:	centralnie
PKWiU:	23.42.10.0
Do kompletacji	ze stelażem do montażu podtynkowego umywalk VICTORIA z półpostumentem oraz z szafką Solane
Opak. zawiera:	kartę gwarancyjną
Gwarancja:	8 lat na ceramikę
Certyfikaty:	Produkt zgodny z PN-EN. Deklaracja właściwości użytkowych

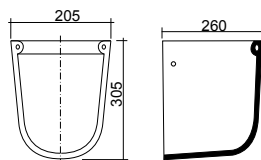
Kolor	EAN	Indeks
śnieżna biel	5906031441803	1611-021-050 meblowa**
śnieżna biel	5906031441872	1611-021-350 pod półpostument

** Do wyczerpania zapasów

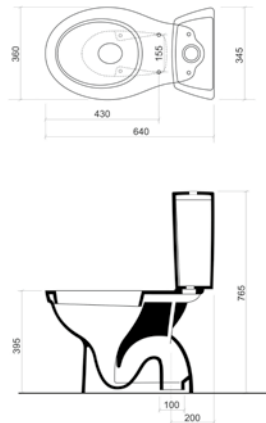
OPIS PRODUKTU

SOLANE półpostument do umywalki 50*

Wymiary produktu:	205/260/305 mm
Wymiary opakowania:	280/280/340 mm
Materiał:	ceramika sanitarna
Obciążenie statyczne:	tak, zgodnie z normą
Odporność na zarysowania i substancje chemiczne:	tak, zgodnie z normą
Maksymalne obciążenie:	150 kg
Ilość w opakowaniu/ilość na palecie:	1/48
Waga:	5,4 kg
PKWiU:	23.42.10.0
Do kompletacji	z umywalką SOLANE 50 (1611-021-350)
Opak. zawiera:	kartę gwarancyjną
Gwarancja:	8 lat na ceramikę
Certyfikaty:	Produkt zgodny z PN-EN



Kolor	EAN	Indeks
śnieżna biel	5906031441865	1660-080-050



OPIS PRODUKTU

SOLANE kompakt WC odpływ pionowy*

Montaż:	odpływ pionowy
Wymiary produktu:	640/395/765 mm
Wymiary opakowania:	795/415/420 mm
Sposób zasilania wodą:	z boku
Materiał:	ceramika sanitarna
Nasiąkliwość wodna:	tak, zgodnie z normą
Typ miski:	lejowa
Zestaw montażowy do zbiornika:	w komplecie
Ilość w opakowaniu/ilość na palecie:	1/12
Waga:	28 kg
Z deską sedesową:	tak
Oszczędność wody:	funkcja DUO 3/6 litra
Grupa Akustyczna:	15db
Deska:	z polipropylenu
Materiał:	PP
Wolnoopadająca:	nie
Rodzaj zawiasów:	z tworzywa
PKWiU:	23.42.10.0
Opak. zawiera:	instrukcję montażu, kartę gwarancyjną, zestaw montażowy zbiornika, zestaw montażowy miski
Gwarancja:	8 lat na ceramikę, 5 lat na pozostałe elementy nieceramiczne
Certyfikaty:	Produkt zgodny z PN-EN, Deklaracja właściwości użytkowych

Kolor	EAN	Indeks
śnieżna biel	5906031443920	1640-101-111

OPIS PRODUKTU

SOLANE kompakt WC odpływ poziomy*

Montaż:	odpływ poziomy
Wymiary produktu:	640/355/775 mm
Wymiary opakowania:	795/415/420 mm
Sposób zasilania wodą:	z boku
Materiał:	ceramika sanitarna
Nasiąkliwość wodna:	tak, zgodnie z normą
Typ miski:	lejowa
Zestaw montażowy do zbiornika:	w komplecie
Ilość w opakowaniu/ilość na palecie:	1/12
Waga:	28 kg
Z deską sedesową:	tak
Oszczędność wody:	funkcja DUO 3/6 litra
Grupa Akustyczna:	15db
Deska:	z polipropylenu
Materiał:	PP
Wolnoopadająca:	nie
Rodzaj zawiasów:	z tworzywa
PKWiU:	23.42.10.0
Opak. zawiera:	instrukcję montażu, kartę gwarancyjną, zestaw montażowy zbiornika, zestaw montażowy miski
Gwarancja:	8 lat na ceramikę, 5 lat na pozostałe elementy nieceramiczne
Certyfikaty:	Produkt zgodny z PN-EN, Deklaracja właściwości użytkowych

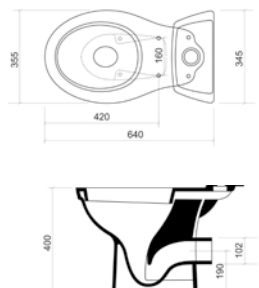
Kolor	EAN	Indeks
śnieżna biel	5906031443937	1640-103-111

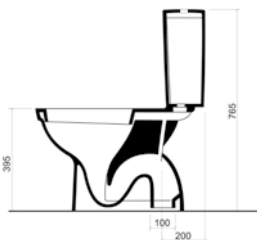
OPIS PRODUKTU

SOLANE miska kompaktowa SOLO odpływ poziomy, słojuca, bez deski, bez zbiornika*

Montaż:	odpływ poziomy
Wymiary produktu:	620/350/400mm
Wymiary opakowania:	670/360/425mm
Materiał:	ceramika sanitarna
Nasiąkliwość wodna:	tak, zgodnie z normą
Z deską sedesową:	nie
Typ miski:	lejowa
Ilość w opakowaniu/ilość na palecie:	1/12
Waga:	17 kg
PKWiU:	23.42.10.0
Do kompletacji	z miską kompaktową WC SOLANE
Opak. zawiera:	instrukcję montażu, kartę gwarancyjną, zestaw montażowy zbiornika
Gwarancja:	8 lat na ceramikę, 5 lat na pozostałe elementy nieceramiczne
Certyfikaty:	Produkt zgodny z PN-EN, Deklaracja właściwości użytkowych

Kolor	EAN	Indeks
śnieżna biel	5906031443272	1620-020-300



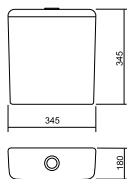


OPIS PRODUKTU

SOLANE miska kompaktowa SOLO odpływ pionowy, stojąca, bez deski, bez zbiornika*

Montaż:	odpływ pionowy
Wymiary produktu:	620/350/400 mm
Wymiary opakowania:	670/360/425 mm
Materiał:	ceramika sanitarna
Nasiąkliwość wodna:	tak, zgodnie z normą
Z deską sedesową:	nie
Typ miski:	lejowa
Ilość w opakowaniu/ilość na palecie:	1/12
Waga:	17,4 kg
PKWiU:	tak
Do kompletacji:	ze zbiornikiem solo SOLANE
Opak. zawiera:	instrukcję montażu, kartę gwarancyjną, zestaw montażowy zbiornika
Gwarancja:	8 lat na ceramikę, 5 lat na pozostałe elementy nieceramiczne
Certyfikaty:	Produkt zgodny z PN-EN, Deklaracja właściwości użytkowych

Kolor	EAN	Indeks
śnieżna biel	5906031443265	1620-020-100



OPIS PRODUKTU

SOLANE zbiornik solo*

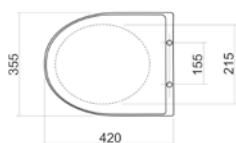
Wymiary produktu:	345/180/345 mm
Wymiary opakowania:	395/192/385 mm
Materiał:	ceramika sanitarna
Nasiąkliwość wodna:	tak, zgodnie z normą
Sposób zasilania wodą:	z boku
Zestaw montażowy zbiornika:	w komplecie
Ilość w opakowaniu/ilość na palecie:	1/48
Waga:	8,75 kg
Oszczędność wody:	funkcja DUO 3/6 litra
PKWiU:	23.42.10.0
Do kompletacji:	z miską kompaktową WC SOLANE
Opak. zawiera:	instrukcję montażu, kartę gwarancyjną, zestaw montażowy zbiornika
Gwarancja:	8 lat na ceramikę, 5 lat na pozostałe elementy nieceramiczne
Certyfikaty:	Produkt zgodny z PN-EN, Deklaracja właściwości użytkowych

Kolor	EAN	Indeks
śnieżna biel	5906031443616	1630-071-110

OPIS PRODUKTU

SOLANE deska miękka*

Wymiary produktu:	420/355/45 mm
Wymiary opakowania:	460/370/50 mm
Materiał:	ze stali nierdzewnej
Wolnoopadająca:	nie
Rodzaj zawiasów:	ze stali nierdzewnej
Ilość w opakowaniu/ilość na palecie:	1
Waga:	1,4 kg
PKWiU:	22.23.12.0
Do kompletacji:	z kompletem WC SOLANE
Opak. zawiera:	zestaw montażowy
Gwarancja:	2 lata
Certyfikaty:	Produkt zgodny z PN-EN, Atest PZH



Kolor	EAN	Indeks
biały	5906031445313	1690-000-601



OPIS PRODUKTU

SOLANE szafka pod umywalkę*

Zastosowanie:	łazienki w mieszkaniach oraz hotelach
Waga:	11 kg
Wymiary produktu (szer./wys./gł.):	690/380/320 mm
Wymiary opakowania:	690/390/90 mm
Ilość w opakowaniu:	1
Montaż:	do montażu
PKWiU:	31.09.13.0
Fronty:	plyta wiórowa lakierowana
Korpus:	plyta wiórowa lakierowana
Półki:	plyta wiórowa / 1 szt.
Drzwiczki:	uniwersalne, lewe/prawe
Szufflady:	brak
Uchwyty:	metalowe, chromowane
Zawiasy:	ze stali nierdzewnej
Odporność na wilgoć:	obrzeża ABS, zabezpieczają przed wilgocią
System spowalniający:	brak
Do kompletacji	umywalką SOLANE 50
Opak. zawiera:	instrukcję montażu, kartę gwarancyjną
Gwarancja:	2 lata

Kolor	EAN	Indeks
korpus/fronty - biel	5906031447775	1695-208-150

OPIS PRODUKTU

Zestaw podtynkowy SOLANE*

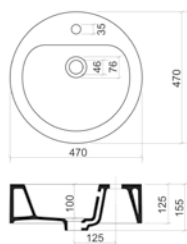
Rodzaj:	zestaw do zabudowy lekkiej do montażu misek wiszących w toaletach budynków mieszkalnych oraz użyteczności publicznej
Montaż:	w lekkich ściankach instalacyjnych, przed ścianką masywną
Wymagane ciśnienie w instalacji:	0,02-1,00 MPa
Przyłącze wody:	na środku z tyłu/u góry, R1/2"
Zestaw montażowy:	w komplecie
Wysokość regulowana:	od 1120 do 1290 mm
Głębokość zabudowy:	od 150 do 240 mm
Maksymalne obciążenie:	300 kg
Pojemność spluczki:	7 l
Zestaw składa się z:	miski wiszącej FAN, deski miękkiej Solane, podkładki izolacyjnej, przycisku sterującego VICTORIA Simplex i stelaża VICTORIA do montażu podtynkowego misek wiszących
Opak. zawiera:	instrukcja montażu, gwarancja, zestaw montażowy
Gwarancja:	15 lat na ramę, 6 lat na zbiornik spluczki, 2 lata na armaturę splukującą, 2 lata na elementy przyłączeniowe
Certyfikaty:	Aprobata IIB, Deklaracja Zgodności

EAN	Indeks	Cena (PLN)
5906031444224	1685-010-011	*

1621-221-300
miska wisząca FAN /
bez deski1681-012-002
przycisk sterujący VICTORIA
Simplex dwufunkcyjny, do
stelaża VICTORIA chrom1680-010-010
stelaż VICTORIA do
montażu podtynko-
wego misek wiszą-
cych1690-110-201
deska Solane miękka1672-007-001
podkładka izolacyjna
piankowa pod miskę
wiszącą i bidet



Umywalki

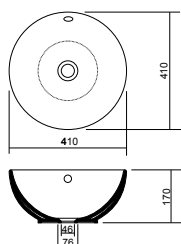


OPIS PRODUKTU

SOANA umywalka 47 nabiłatowa, okrągła

Montaż:	na szafce/blacie
Wymiary produktu:	470/470/160 mm
Wymiary opakowania:	490/505/160 mm
Materiał:	ceramika sanitarna
Odporność na zarysowania i substancje chemiczne:	tak, zgodnie z normą
Maksymalne obciążenie:	150 kg
Średnica odpływu:	46 mm
Ilość w opakowaniu/ilość na palecie:	1
Waga:	13 kg
Przelew:	tak
Otwór na baterię:	centralnie
PKWiU:	23.42.10.0
Opak. zawiera:	kartę gwarancyjną
Gwarancja:	8 lat na ceramikę
Certyfikaty:	Produkt zgodny z PN-EN, Deklaracja właściwości użytkowych

Kolor	EAN	Indeks	Cena (PLN)
śnieżna biel	5906031441551	1610-534-047	320,00

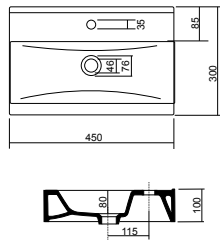


OPIS PRODUKTU

ARNO umywalka 40 nabiłatowa, okrągła

Montaż:	na szafce/blacie
Wymiary produktu:	410/410/170 mm
Wymiary opakowania:	430/415/175 mm
Materiał:	ceramika sanitarna
Odporność na zarysowania i substancje chemiczne:	tak, zgodnie z normą
Maksymalne obciążenie:	150 kg
Średnica odpływu:	46 mm
Ilość w opakowaniu:	1
Waga:	6,1kg
Przelew:	tak
Otwór na baterię:	brak
PKWiU:	23.42.10.0
Opak. zawiera:	kartę gwarancyjną
Gwarancja:	8 lat na ceramikę
Certyfikaty:	Produkt zgodny z PN-EN, Deklaracja właściwości użytkowych

Kolor	EAN	Indeks	Cena (PLN)
śnieżna biel	5906031441575	1610-544-040	440,00



OPIS PRODUKTU

EBRO umywalka 45 nabiłatowa

Montaż:	na szafce/blacie
Wymiary produktu:	450/300/100 mm
Wymiary opakowania:	510/310/110 mm
Materiał:	ceramika sanitarna
Odporność na zarysowania i substancje chemiczne:	tak, zgodnie z normą
Maksymalne obciążenie:	150 kg
Średnica odpływu:	46 mm
Ilość w opakowaniu:	1
Waga:	10,3 kg
Przelew:	brak
Otwór na baterię:	centralnie
PKWiU:	23.42.10.0
Opak. zawiera:	kartę gwarancyjną
Gwarancja:	8 lat na ceramikę
Certyfikaty:	Produkt zgodny z PN-EN, Deklaracja właściwości użytkowych

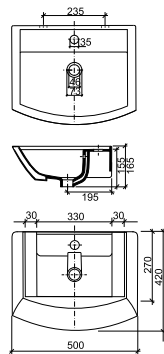
Kolor	EAN	Indeks	Cena (PLN)
śnieżna biel	5906031441773	1610-154-055	320,00

OPIS PRODUKTU

LEGATO umywalka 50 meblowa/nabiłatowa/wisząca

Montaż:	bezpośrednio na ścianie, na stelażu podtynkowym lub montaż na szafce/blacie
Wymiary produktu:	500/420/165 mm
Wymiary opakowania:	515/440/185 mm
Materiał:	ceramika sanitarna
Odporność na zarysowania i substancje chemiczne:	tak, zgodnie z normą
Maksymalne obciążenie:	150 kg
Średnica odpływu:	46 mm
Ilość w opakowaniu:	1
Waga:	11,95 kg
Przelew:	tak
Otwór na baterię:	centralnie
PKWiU:	23.42.10.0
Do kompletacji	ze stelażem do montażu podtynkowego umywalk VICTORIA
Opak. zawiera:	kartę gwarancyjną
Gwarancja:	8 lat na ceramikę
Certyfikaty:	Produkt zgodny z PN-EN, Deklaracja właściwości użytkowych

Kolor	EAN	Indeks	Cena (PLN)
śnieżna biel	5906031441148	1610-094-050	331,00

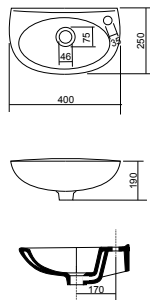


OPIS PRODUKTU

MOZA umywalka 40 wisząca prawa/lewa

Montaż:	bezpośrednio na ścianie lub na stelażu podtynkowym
Wymiary produktu:	400/250/190 mm
Wymiary opakowania:	415/270/195 mm
Materiał:	ceramika sanitarna
Odporność na zarysowania i substancje chemiczne:	tak, zgodnie z normą
Maksymalne obciążenie:	150 kg
Średnica odpływu:	46 mm
Ilość w opakowaniu:	1
Waga:	5,15 kg
Przelew:	tak
Otwór na baterię:	boczny - prawy/lewy
PKWiU:	23.42.10.0
Do kompletacji	ze stelażem do montażu podtynkowego umywalk VICTORIA
Opak. zawiera:	kartę gwarancyjną
Gwarancja:	8 lat na ceramikę
Certyfikaty:	Produkt zgodny z PN-EN, Deklaracja właściwości użytkowych

Kolor	EAN	Indeks	Cena (PLN)
śnieżna biel	5906031441483 prawa	1610-131-040 prawa	88,00 prawa
śnieżna biel	5906031441728 lewa	1610-131-240 lewa	88,00 lewa

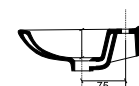
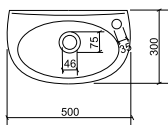




OPIS PRODUKTU

MOZA umywalka 50 wisząca prawa/lewa

Montaż:	bezpośrednio na ścianie lub na stelażu podtynkowym
Wymiary produktu:	500/300/155 mm
Wymiary opakowania:	510/305/160 mm
Materiał:	ceramika sanitarna
Odporność na zarysowania i substancje chemiczne:	tak, zgodnie z normą
Maksymalne obciążenie:	150 kg
Średnica odpływu:	46 mm
Ilość w opakowaniu:	1
Waga:	8 kg
Przelew:	tak
Otwór na baterię:	boczny - prawy/lewy
PKWiU:	23.42.10.0
Do kompletacji:	ze stelażem do montażu podtynkowego umywalk VICTORIA
Opak. zawiera:	kartę gwarancyjną
Gwarancja:	8 lat na ceramikę
Certyfikaty:	Produkt zgodny z PN-EN, Deklaracja właściwości użytkowych

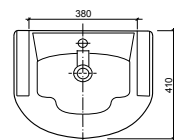
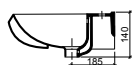
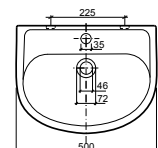


Kolor	EAN	Indeks	Cena (PLN)
śnieżna biel	5906031441759 prawa	1610-131-050 prawa	99,10 prawa
śnieżna biel	5906031441810 lewa	1610-131-250 lewa	99,10 lewa

OPIS PRODUKTU

TURIA umywalka 50 wisząca

Montaż:	bezpośrednio na ścianie lub na stelażu podtynkowym
Wymiary produktu:	500/410/140 mm
Wymiary opakowania:	515/440/185 mm
Materiał:	ceramika sanitarna
Odporność na zarysowania i substancje chemiczne:	tak, zgodnie z normą
Maksymalne obciążenie:	150 kg
Średnica odpływu:	46 mm
Ilość w opakowaniu:	1
Waga:	10,85 kg
Przelew:	tak
Otwór na baterię:	centralnie
PKWiU:	23.42.10.0
Do kompletacji:	ze stelażem do montażu podtynkowego umywalk VICTORIA
Opak. zawiera:	kartę gwarancyjną
Gwarancja:	8 lat na ceramikę
Certyfikaty:	Produkt zgodny z PN-EN, Deklaracja właściwości użytkowych

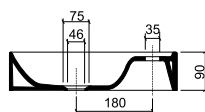
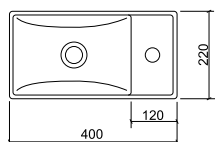


Kolor	EAN	Indeks	Cena (PLN)
śnieżna biel	5906031441179	1610-181-050	121,00

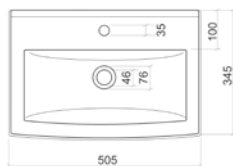
OPIS PRODUKTU

VEDEA umywalka 40 nabiłtowa prostokątna

Montaż:	na szafce/błacie
Wymiary produktu:	400/220/90 mm
Wymiary opakowania:	410/230/100 mm
Materiał:	ceramika sanitarna
Odporność na zarysowania i substancje chemiczne:	tak, zgodnie z normą
Maksymalne obciążenie:	150 kg
Średnica odpływu:	46 mm
Ilość w opakowaniu:	1
Waga:	6 kg
Przelew:	brak
Otwór na baterię:	boczny - uniwersalny
PKWiU:	23.42.10.0
Opak. zawiera:	kartę gwarancyjną
Gwarancja:	8 lat na ceramikę
Certyfikaty:	Produkt zgodny z PN-EN, Deklaracja właściwości użytkowych



Kolor	EAN	Indeks	Cena (PLN)
śnieżna biel	5906031441896	1610-144-940	165,00




OPIS PRODUKTU

ALET umywalka meblowa / nabiłatowa

Montaż:	na szafce/blacie
Wymiary produktu:	505/345/140 mm
Wymiary opakowania:	510/350/145 mm
Materiał:	ceramika sanitarna
Odporność na zarysowania i substancje chemiczne:	tak, zgodnie z normą
Maksymalne obciążenie:	150 kg
Średnica odpływu:	46 mm
Ilość w opakowaniu:	1
Waga:	9,5 kg
Przelew:	tak
Otwór na baterię:	centralnie
PKWiU:	23.42.10.0
Opak. zawiera:	kartę gwarancyjną
Gwarancja:	8 lat na ceramikę
Certyfikaty:	Produkt zgodny z PN-EN. Deklaracja właściwości użytkowych

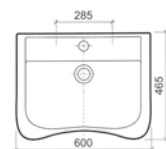
Kolor	EAN	Indeks	Cena (PLN)
śnieżna biel	5906031441827	1610-234-050	164,00



Medico

OPIS PRODUKTU
MEDICO umywalka 60 wisząca

Montaż:	bezpośrednio na ścianie lub na stelażu podtynkowym
Wymiary produktu:	600/470/190 mm
Wymiary opakowania:	604/485/200 mm
Materiał:	ceramika sanitarna
Odporność na zarysowania i substancje chemiczne:	tak, zgodnie z normą
Maksymalne obciążenie:	150 kg
Średnica odpływu:	46 mm
Ilość w opakowaniu/ilość na palecie:	1
Waga:	15,5 kg
Przelew:	tak
Otwór na baterię:	centralnie
PKWiU:	23.42.10.0

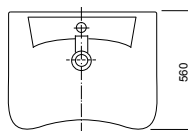
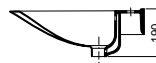
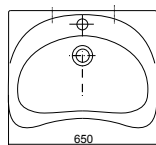


Wyprofilowanie krawędzi przedniej umywalki umożliwia komfortowe podjęcie wózkem inwalidzkim.
Do kompletacji z uchwytami dla osób niepełnosprawnych oraz bateriami specjalnymi Armatury Kraków
Opak. zawiera: kartę gwarancyjną
Gwarancja: 8 lat na ceramikę
Certyfikaty: Produkt zgodny z PN-EN, Deklaracja właściwości użytkowych

Kolor	EAN	Indeks	Cena (PLN)
śnieżna biel	5906031441698	1610-271-060	303,00

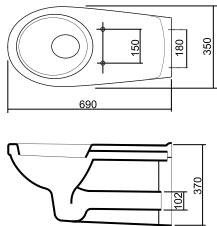
OPIS PRODUKTU
MEDICO umywalka 65 wisząca

Montaż:	bezpośrednio na ścianie lub na stelażu podtynkowym
Wymiary produktu:	650/560/190 mm
Wymiary opakowania:	660/ 560/190 mm
Materiał:	ceramika sanitarna
Odporność na zarysowania i substancje chemiczne:	tak, zgodnie z normą
Maksymalne obciążenie:	150 kg
Średnica odpływu:	46 mm
Ilość w opakowaniu/ilość na palecie:	1
Waga:	19,5 kg
Przelew:	tak
Otwór na baterię:	centralnie
PKWiU:	23.42.10.0



Wyprofilowanie krawędzi przedniej umywalki umożliwia komfortowe podjęcie wózkem inwalidzkim.
Do kompletacji z uchwytami dla osób niepełnosprawnych oraz bateriami specjalnymi Armatury Kraków
Opak. zawiera: kartę gwarancyjną
Gwarancja: 8 lat na ceramikę
Certyfikaty: Produkt zgodny z PN-EN, Deklaracja właściwości użytkowych

Kolor	EAN	Indeks	Cena (PLN)
śnieżna biel	5906031441704	1610-271-065	322,00



OPIS PRODUKTU

MEDICO miska wisząca, bez deski

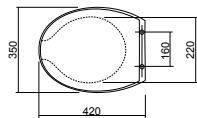
Montaż:	na stelażu podtynkowym, odpływ uniwersalny
Wymiary produktu:	690/350/370 mm
Wymiary opakowania:	700/360/370 mm
Materiał:	ceramika sanitarna
Nasiłkowość wodna:	tak, zgodnie z normą
Maksymalne obciążenie:	400 kg
Typ miski:	lejowa
Ilość w opakowaniu/ilość na palecie:	1
Waga:	20 kg
Sposób zasilania wodą:	z tyłu
Otwór na baterię:	centralnie
PKWiU:	23.42.10.0
Długość miski umożliwia równoległe podjechanie wózkami.	ze stelażem do montażu podtynkowego misek wiszących VICTORIA, z przyciskami VICTORIA Ring lub VICTORIA Simplex oraz deską sedesową MEDICO
Do kompletacji	
Opak. zawiera:	kartę gwarancyjną
Gwarancja:	8 lat na ceramikę
Certyfikaty:	Produkt zgodny z PN-EN, Deklaracja właściwości użytkowych

Kolor	EAN	Indeks	Cena (PLN)
śnieżna biel	5906031443791	1620-101-300	437,00

OPIS PRODUKTU

MEDICO deska sedesowa twarda

Wymiary produktu:	420/350/55 mm
Wymiary opakowania:	460/375/60 mm
Materiał:	MDF
Wolnoopadająca:	nie
Rodzaj zawiasów:	ze stali nierdzewnej
Odbijniki:	tak
Ilość w opakowaniu/ilość na palecie:	1
Waga:	1,8 kg
PKWiU:	22.23.12.0
Do kompletacji	z miskami sedesowymi MEDICO
Opak. zawiera:	instrukcję montażu, kartę gwarancyjną
Gwarancja:	2 lata
Certyfikaty:	Produkt zgodny z PN-EN, Atest PZH

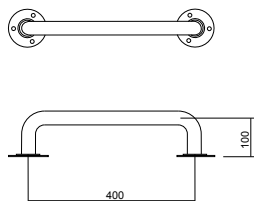


Kolor	EAN	Indeks	Cena (PLN)
biały	5906031445610	1690-103-101	234,00

OPIS PRODUKTU

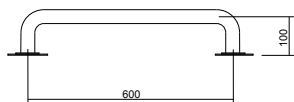
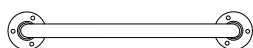
Uchwyt MEDICO ścienny, prosty 40

Montaż:	ścienny
Wymiary produktu:	400/100 mm
Wymiary opakowania:	490/125/80 mm
Materiał:	stal nierdzewna, polerowana
Maksymalne obciążenie:	400 kg
Ilość w opakowaniu/ilość na palecie:	1
Waga:	0,8 kg
Zestaw montażowy:	w komplecie
PKWiU:	25.99.11.0
Do kompletacji	z umywalką MEDICO 60, MEDICO 65, z miską MEDICO wiszącą lub z miską MEDICO stojącą
Opak. zawiera:	zestaw montażowy
Gwarancja:	2 lata
Certyfikaty:	Produkt zgodny z PN-EN, Atest PZH, Deklaracja Zgodności



EAN	Indeks	Cena (PLN)
5906031446174	1682-001-040	338,00



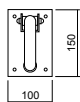
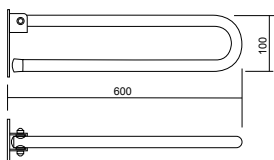


OPIS PRODUKTU

Uchwyt MEDICO ścienny, prosty 60

Montaż:	ścienny
Wymiary produktu:	600/100 mm
Wymiary opakowania:	690/125/80 mm
Materiał:	stal nierdzewna, polerowana
Odporność na zarysowania i substancje chemiczne:	fak, zgodnie z normą
Maksymalne obciążenie:	400 kg
Ilość w opakowaniu/ilość na palecie:	1
Waga:	1 kg
Zestaw montażowy:	w komplecie
PKWiU:	25.99.11.0
Do kompletacji	z umywalką MEDICO 60, MEDICO 65, z miską MEDICO wiszącą
Opak. zawiera:	zestaw montażowy
Gwarancja:	2 lata
Certyfikaty:	Produkt zgodny z PN-EN, Atest PZH, Deklaracja Zgodności

EAN	Indeks	Cena (PLN)
5906031446181	1682-001-060	404,00

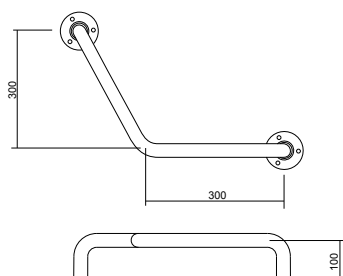


OPIS PRODUKTU

Uchwyt MEDICO ścienny, uchylny 60

Montaż:	ścienny
Wymiary produktu:	600/150/100 mm
Wymiary opakowania:	640/160/110 mm
Materiał:	stal nierdzewna, polerowana
Maksymalne obciążenie:	400 kg
Ilość w opakowaniu:	1
Waga:	2 kg
Zestaw montażowy:	w komplecie
PKWiU:	25.99.11.0
Do kompletacji	z umywalką MEDICO 60, MEDICO 65, z miską MEDICO wiszącą
Opak. zawiera:	zestaw montażowy
Gwarancja:	2 lata
Certyfikaty:	Produkt zgodny z PN-EN, Atest PZH, Deklaracja Zgodności

EAN	Indeks	Cena (PLN)
5906031446198	1682-002-060	806,00

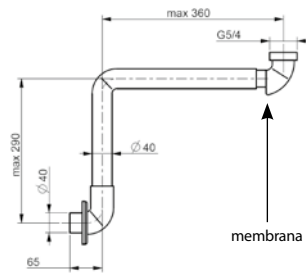


OPIS PRODUKTU

Uchwyt MEDICO ścienny, kątowy 30/30

Montaż:	ścienny
Wymiary produktu:	300/300/100 mm
Wymiary opakowania:	opakowanie foliowe
Materiał:	stal nierdzewna, polerowana
Maksymalne obciążenie:	400 kg
Ilość w opakowaniu:	1
Waga:	1 kg
Zestaw montażowy:	w komplecie
Kąt zagięcia:	120°
PKWiU:	25.99.11.0
Do kompletacji	z umywalką MEDICO 60, MEDICO 65, z miską MEDICO wiszącą
Opak. zawiera:	zestaw montażowy
Gwarancja:	2 lata
Certyfikaty:	Produkt zgodny z PN-EN, Atest PZH, Deklaracja Zgodności

EAN	Indeks	Cena (PLN)
5906031446204	1682-003-030	504,00



OPIS PRODUKTU

Syfon MEDICO umywalkowy

Materiał: tworzywo PCV**Ilość w opakowaniu/ilość na palecie:** 1**Waga:** 0,22 kg**PKWiU:** 22.29.29.0**Do kompletacji** umywalkami MEDICO (umożliwia osobom niepełnosprawnym podjazd wózkiem pod umywalkę) lub innymi umywalkami**Opak. zawiera:** syfon MEDICO**Gwarancja:** 2 lata**Certyfikaty:** Produkt zgodny z PN-EN, Deklaracja Zgodności**Kolor**

biały

EAN

5906031445665

Indeks

1672-003-015

Cena (PLN)

114,00



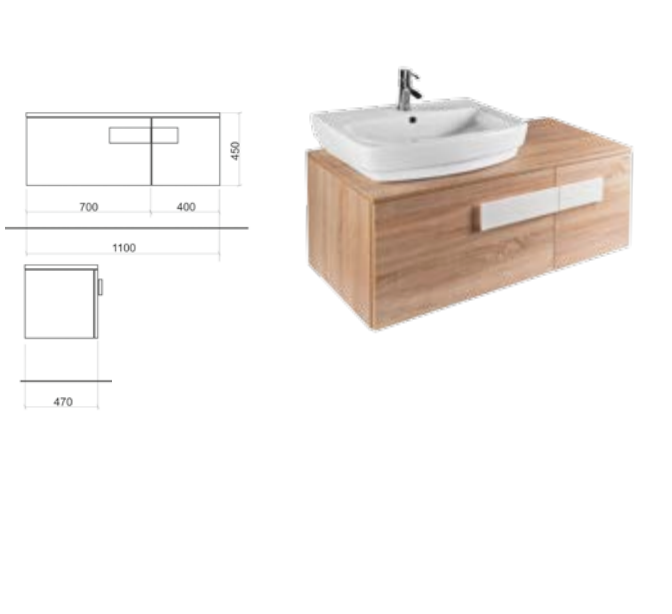


Meble Duero



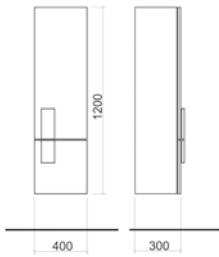
OPIS PRODUKTU	
DUERO szafka stojąca / zawieszana pod umywalki: MERO 55, ARNO, EBRO, LEGATO	
Zastosowanie:	łazienki w mieszkaniach oraz hotelach
Waga:	25 kg
Wymiary produktu (szer./wys./gł.):	600/685/380 mm
Wymiary opakowania:	620/700/400 mm
Ilość w opakowaniu:	1
Montaż:	mebel zmontowany
PKWiU:	31.09.13.0
Materiał:	-
Fronty:	plyta wiórowa laminowana
Korpus:	plyta wiórowa laminowana
Półki:	plyta wiórowa / 1 szt.
Drzwiczki:	nie
Szuffada:	tak
Uchwyty:	MDF lakierowany
Nóżki:	metalowe, lakierowane / możliwość zawieszenia
Zawiasy:	brak
Odporność na wilgoć:	obrzeża ABS, zabezpieczają przed wilgocią
System spowalniający:	tak
Do kompletacji	z kolekcją ceramiki Mero oraz z umywalkami nabołatowymi MERO 55 (1610-242-055), ARNO (1610-544-040), EBRO (1610-154-055), LEGATO (1610-094-050)
Opak. zawiera:	instrukcję montażu, kartę gwarancyjną
Gwarancja:	2 lata

Kolor	EAN	Indeks	Cena (PLN)
dąb sonoma	5906031447782	1695-209-100	715,00



OPIS PRODUKTU	
DUERO szafka zawieszana pod umywalki: MERO 55, 65, SOANA, ARNO, EBRO, LEGATO	
Zastosowanie:	łazienki w mieszkaniach oraz hotelach
Waga:	35,5 kg
Wymiary produktu (szer./wys./gł.):	1100/450/470 mm
Wymiary opakowania:	1120/470/490 mm
Ilość w opakowaniu:	1
Montaż:	mebel zmontowany
PKWiU:	31.09.13.0
Materiał:	-
Fronty:	plyta wiórowa laminowana
Korpus:	plyta wiórowa laminowana
Półki:	plyta wiórowa / 1 szt.
Drzwiczki:	tak
Szuffada:	tak
Uchwyty:	MDF lakierowany
Nóżki:	brak
Zawiasy:	z samodomykiem
Odporność na wilgoć:	obrzeża ABS, zabezpieczają przed wilgocią
System spowalniający:	tak
Do kompletacji	z kolekcją ceramiki Mero oraz z umywalkami nabołatowymi MERO 65 (1610-242-065), SOANA (1610-534-047), EXE 47 (1610-514-047), 51 (1610-514-051), TEES 60 (1610-522-060), 70 (1610-522-070), ESINO (1610-554-052)
Gwarancja:	2 lata

Kolor	EAN	Indeks	Cena (PLN)
dąb sonoma	5906031447805	1695-209-701	702,00



OPIS PRODUKTU

DUERO słupek wysoki podwieszany

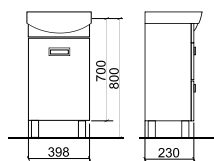
Zastosowanie:	łazienki w mieszkaniach oraz hotelach
Waga:	24 kg
Wymiary produktu (szer./wys./gł.):	400/1200/300 mm
Wymiary opakowania:	420/1220/320
Ilość w opakowaniu:	1
Montaż:	mebel zmontowany
PKWiU:	31.09.13.0
Materiał:	-
Fronty:	plyta wiórowa laminowana
Korpus:	plyta wiórowa laminowana
Półki:	plyta wiórowa / 1 szt.
Drzwiczki:	uniwersalne, lewe/prawe
Szafka:	brak
Uchwyty:	MDF lakierowany
Nóżki:	brak
Zawiasy:	z samodomykiem
Odporność na wilgoć:	obrzeża ABS, zabezpieczają przed wilgocią
System spowalniający:	brak
Do kompletacji:	z kolekcją ceramiki Mero oraz pozostałymi meblami Duero
Opak. zawiera:	instrukcję montażu, kartę gwarancyjną
Gwarancja:	2 lata

Kolor	EAN	Indeks	Cena (PLN)
dąb sonoma	5906031447799	1695-209-301	723.00





Meble Sella Gold

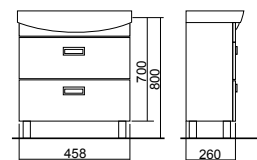


OPIS PRODUKTU

Szafka pod umywalkę SELLA Gold 45

Zastosowanie:	łazienki w mieszkaniach oraz hotelach
Waga:	14,6 kg
Wymiary produktu (szer./wys./gł.):	398/230/800 mm
Wymiary opakowania:	420/240/720 mm
Ilość w opakowaniu:	1
Montaż:	mebel zmontowany
PKWiU:	31.09.13.0
Materiał:	-
Fronty:	plyta wiórowa laminowana
Korpus:	plyta wiórowa lakierowana
Półki:	brak
Drzwiczki:	prawe
Szuflada:	brak
Uchwyty:	metalowe, chrom-mat
Nóżki:	metalowe, chrom-mat
Zawiasy:	z samodomykiem
Odporność na wilgoć:	obrzeża ABS, zabezpieczają przed wilgocią
System spaliniający:	brak
Do kompletacji	z pozostałymi meblami z kolekcji SELLA Gold i umywalką meblową SELLA 45 (1610-052-045)
Opak. zawiera:	instrukcję montażu, kartę gwarancyjną
Gwarancja:	2 lata

Kolor	EAN	Indeks	Cena (PLN)
korpus - biel, fronty - Rigoletto	5906031447409	1695-203-145	417,00

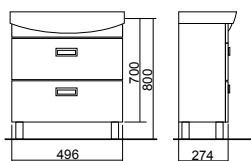


OPIS PRODUKTU

Szafka pod umywalkę SELLA Gold 50

Zastosowanie:	łazienki w mieszkaniach oraz hotelach
Waga:	14,8 kg
Wymiary produktu (szer./wys./gł.):	458/260/800 mm
Wymiary opakowania:	480/280/720 mm
Ilość w opakowaniu:	1
Montaż:	mebel zmontowany
PKWiU:	31.09.13.0
Materiał:	-
Fronty:	plyta wiórowa laminowana
Korpus:	plyta wiórowa lakierowana
Półki:	plyta wiórowa / 2 szt.
Drzwiczki:	brak
Szuflada:	tak
Uchwyty:	metalowe, chrom-mat
Nóżki:	metalowe, chrom-mat
Zawiasy:	brak
Odporność na wilgoć:	obrzeża ABS, zabezpieczają przed wilgocią
System spaliniający:	hamulec
Do kompletacji	z pozostałymi meblami z kolekcji SELLA Gold i umywalką meblową SELLA 50 (1610-052-050)
Opak. zawiera:	instrukcję montażu, kartę gwarancyjną
Gwarancja:	2 lata

Kolor	EAN	Indeks	Cena (PLN)
korpus - biel, fronty - Rigoletto	5906031447416	1695-203-150	427,00



OPIS PRODUKTU

Szafka pod umywalkę SELLA Gold 55

Zastosowanie:	łazienki w mieszkaniach oraz hotelach
Waga:	15 kg
Wymiary produktu (szer./wys./gł.):	496/274/800 mm
Wymiary opakowania:	520/300/720 mm
Ilość w opakowaniu:	1
Montaż:	mebel zmontowany
PKWiU:	31.09.13.0
Materiał:	-
Fronty:	plyta wiórowa laminowana
Korpus:	plyta wiórowa lakierowana
Półki:	plyta wiórowa / 2 szt.
Drzwiczki:	brak
Szuffada:	tak
Uchwyty:	metalowe, chrom-mat
Nóżki:	metalowe, chrom-mat
Zawiasy:	brak
Odporność na wilgoć:	obrzeża ABS, zabezpieczając przed wilgocią
System spowalniający:	hamulec
Do kompletacji:	z pozostałymi meblami z kolekcji SELLA Gold i umywalką meblową SELLA 55 (1610-052-055)
Opak. zawiera:	instrukcję montażu, kartę gwarancyjną
Gwarancja:	2 lata

Kolor	EAN	Indeks	Cena (PLN)
korpus - biel, fronty - Rigoletto	5906031447423	1695-203-155	439,00

OPIS PRODUKTU

Szafka pod umywalkę SELLA Gold 60

Zastosowanie:	łazienki w mieszkaniach oraz hotelach
Waga:	15,3 kg
Wymiary produktu (szer./wys./gł.):	540/315/800 mm
Wymiary opakowania:	560/370/720 mm
Ilość w opakowaniu:	1
Montaż:	mebel zmontowany
PKWiU:	31.09.13.0
Materiał:	-
Fronty:	plyta wiórowa laminowana
Korpus:	plyta wiórowa lakierowana
Półki:	plyta wiórowa / 2 szt.
Drzwiczki:	brak
Szuffada:	tak
Uchwyty:	metalowe, chrom-mat
Nóżki:	metalowe, chrom-mat
Zawiasy:	brak
Odporność na wilgoć:	obrzeża ABS, zabezpieczając przed wilgocią
System spowalniający:	hamulec
Do kompletacji:	z pozostałymi meblami z kolekcji SELLA Gold i umywalką meblową SELLA 60 (1610-052-060)
Opak. zawiera:	instrukcję montażu, kartę gwarancyjną
Gwarancja:	2 lata


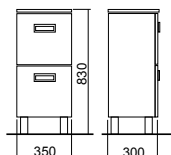
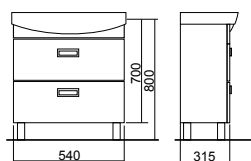
Kolor	EAN	Indeks	Cena (PLN)
korpus - biel, fronty - Rigoletto	5906031447430	1695-203-160	446,00

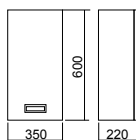
OPIS PRODUKTU

Słupek niski stojący SELLA Gold

Zastosowanie:	łazienki w mieszkaniach oraz hotelach
Waga:	14,4 kg
Wymiary produktu (szer./wys./gł.):	350/300/800 mm
Wymiary opakowania:	370/320/750 mm
Ilość w opakowaniu:	1
Montaż:	mebel zmontowany
PKWiU:	31.09.13.0
Materiał:	-
Fronty:	plyta wiórowa laminowana
Korpus:	plyta wiórowa lakierowana
Półki:	plyta wiórowa
Drzwiczki:	brak
Szuffada:	tak / 2 szt.
Uchwyty:	metalowe, chrom-mat
Nóżki:	metalowe, chrom-mat
Zawiasy:	brak
Odporność na wilgoć:	obrzeża ABS, zabezpieczając przed wilgocią
System spowalniający:	hamulec
Do kompletacji:	z pozostałymi meblami z kolekcji SELLA Gold
Opak. zawiera:	instrukcję montażu, kartę gwarancyjną
Gwarancja:	2 lata

Kolor	EAN	Indeks	Cena (PLN)
korpus - biel, fronty - Rigoletto	5906031447607	1695-203-501	327,00





OPIS PRODUKTU

Szafka wisząca SELLA Gold

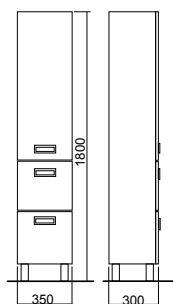
Zastosowanie:	łazienki w mieszkaniach oraz hotelach
Waga:	7,4 kg
Wymiary produktu (szer./wys./gł.):	350/220/600 mm
Wymiary opakowania:	370/240/620 mm
Ilość w opakowaniu:	1
Montaż:	mebel zmontowany
PKWiU:	31.09.13.0
Materiał:	-
Fronty:	plyta wiórowa laminowana
Korpus:	plyta wiórowa lakierowana
Półki:	plyta wiórowa / 1 szt.
Drzwiczki:	lewe
Szuflada:	brak
Uchwyty:	metalowe, chrom-mat
Nóżki:	brak
Zawiasy:	z samodomykiem
Odporność na wilgoć:	obrzeża ABS, zabezpieczają przed wilgocią
System spowalniający:	brak
Do kompletacji:	z pozostałymi meblami z kolekcji SELLA Gold
Opak. zawiera:	instrukcję montażu, kartę gwarancyjną
Gwarancja:	2 lata

Kolor	EAN	Indeks	Cena (PLN)
korpus - biel, fronty - Rigoletto	5906031447614	1695-203-701	218,00

OPIS PRODUKTU

Słupek SELLA Gold wysoki

Zastosowanie:	łazienki w mieszkaniach oraz hotelach
Waga:	26,1 kg
Wymiary produktu (szer./wys./gł.):	350/300/1800 mm
Wymiary opakowania:	370/320/1720 mm
Ilość w opakowaniu:	1
Montaż:	mebel zmontowany
PKWiU:	31.09.13.0
Materiał:	-
Fronty:	plyta wiórowa laminowana
Korpus:	plyta wiórowa lakierowana
Półki:	plyta wiórowa / 2 szt.
Drzwiczki:	prawe
Szuflada:	tak / 2 szt.
Uchwyty:	metalowe, chrom-mat
Nóżki:	metalowe, chrom-mat
Zawiasy:	z samodomykiem
Odporność na wilgoć:	obrzeża ABS, zabezpieczają przed wilgocią
System spowalniający:	hamulec
Do kompletacji:	z pozostałymi meblami z kolekcji SELLA Gold
Opak. zawiera:	instrukcję montażu, kartę gwarancyjną
Gwarancja:	2 lata



Kolor	EAN	Indeks	Cena (PLN)
korpus - biel, fronty - Rigoletto	5906031447591	1695-203-301	549,00

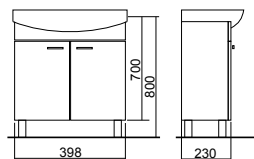


Meble Sella
Gold





Meble Sella Silver

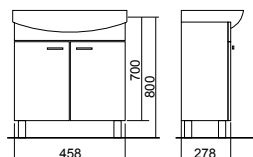


OPIS PRODUKTU

Szafka pod umywalkę SELLA Silver 45

Zastosowanie:	łazienki w mieszkaniach oraz hotelach
Waga:	14,6 kg
Wymiary produktu (szer./wys./gł.):	389/230/800 mm
Wymiary opakowania:	420/250/720 mm
Ilość w opakowaniu:	1
Montaż:	mebel zmontowany
PKWiU:	31.09.13.0
Materiał:	-
Fronty:	plyta MDF lakierowana
Korpus:	plyta wiórowa lakierowana
Półki:	plyta wiórowa / 1 szt.
Drzwiczki:	uniwersalne, lewe/prawe
Szafka:	brak
Uchwyty:	metalowe, chromowane
Nóżki:	metalowe, chromowane
Zawiasy:	z samodomykiem
Odporność na wilgoć:	obrzeża ABS, zabezpieczają przed wilgocią
System spowalniający:	brak
Do kompletacji	z pozostałymi meblami z kolekcji SELLA Silver i umywalką meblową SELLA 45 (1610-052-045)
Opak. zawiera:	instrukcję montażu, kartę gwarancyjną
Gwarancja:	2 lata

Kolor	EAN	Indeks	Cena (PLN)
korpus/fronty - biel	5906031447362	1695-202-145	310,00

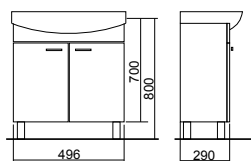


OPIS PRODUKTU

Szafka pod umywalkę SELLA Silver 50

Zastosowanie:	łazienki w mieszkaniach oraz hotelach
Waga:	14,8 kg
Wymiary produktu (szer./wys./gł.):	458/278/800 mm
Wymiary opakowania:	480/300/720 mm
Ilość w opakowaniu:	1
Montaż:	mebel zmontowany
PKWiU:	31.09.13.0
Materiał:	-
Fronty:	plyta MDF lakierowana
Korpus:	plyta wiórowa lakierowana
Półki:	plyta wiórowa / 1 szt.
Drzwiczki:	uniwersalne, lewe/prawe
Szafka:	brak
Uchwyty:	metalowe, chromowane
Nóżki:	metalowe, chromowane
Zawiasy:	z samodomykiem
Odporność na wilgoć:	obrzeża ABS, zabezpieczają przed wilgocią
System spowalniający:	brak
Do kompletacji	z pozostałymi meblami z kolekcji SELLA Silver i umywalką meblową SELLA 50 (1610-052-050)
Opak. zawiera:	instrukcję montażu, kartę gwarancyjną
Gwarancja:	2 lata

Kolor	EAN	Indeks	Cena (PLN)
korpus/fronty - biel	5906031447379	1695-202-150	321,00



OPIS PRODUKTU

Szafka pod umywalkę SELLA Silver 55

Zastosowanie:	łazienki w mieszkaniach oraz hotelach
Waga:	15 kg
Wymiary produktu (szer./wys./gł.):	496/290/800 mm
Wymiary opakowania:	520/310/720 mm
Ilość w opakowaniu:	1
Montaż:	mebel zmontowany
PKWiU:	31.09.13.0
Materiał:	-
Fronty:	plyta MDF lakierowana
Korpus:	plyta wiórowa lakierowana
Półki:	plyta wiórowa / 1 szt.
Drzwiczki:	uniwersalne, lewe/prawe
Szuflada:	brak
Uchwyty:	metalowe, chromowane
Nóżki:	metalowe, chromowane
Zawiasy:	z samodomykiem
Odporność na wilgoć:	obrzeża ABS, zabezpieczają przed wilgocią
System spowalniający:	brak
Do kompletacji	z pozostałymi meblami z kolekcji SELLA Silver i umywalką meblową SELLA 55 (1610-052-055)
Opak. zawiera:	instrukcję montażu, kartę gwarancyjną
Gwarancja:	2 lata

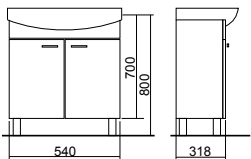
Kolor	EAN	Indeks	Cena (PLN)
korpus/fronty - biel	5906031447386	1695-202-155	329,00

OPIS PRODUKTU

Szafka pod umywalkę SELLA Silver 60

Zastosowanie:	łazienki w mieszkaniach oraz hotelach
Waga:	15,3 kg
Wymiary produktu (szer./wys./gł.):	540/318/800 mm
Wymiary opakowania:	560/340/720 mm
Ilość w opakowaniu:	1
Montaż:	mebel zmontowany
PKWiU:	31.09.13.0
Materiał:	-
Fronty:	plyta MDF lakierowana
Korpus:	plyta wiórowa lakierowana
Półki:	plyta wiórowa / 1 szt.
Drzwiczki:	uniwersalne, lewe/prawe
Szuflada:	brak
Uchwyty:	metalowe, chromowane
Nóżki:	metalowe, chromowane
Zawiasy:	z samodomykiem
Odporność na wilgoć:	obrzeża ABS, zabezpieczają przed wilgocią
System spowalniający:	brak
Do kompletacji	z pozostałymi meblami z kolekcji SELLA Silver i umywalką meblową SELLA 60 (1610-052-060)
Opak. zawiera:	instrukcję montażu, kartę gwarancyjną
Gwarancja:	2 lata

Kolor	EAN	Indeks	Cena (PLN)
korpus/fronty - biel	5906031447393	1695-202-160	345,00


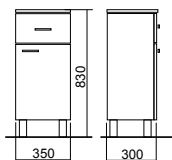


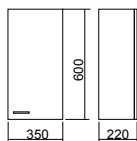
OPIS PRODUKTU

Słupek niski stojący SELLA Silver

Zastosowanie:	łazienki w mieszkaniach oraz hotelach
Waga:	13,8 kg
Wymiary produktu (szer./wys./gł.):	350/300/830 mm
Wymiary opakowania:	370/320/750 mm
Ilość w opakowaniu:	1
Montaż:	mebel zmontowany
PKWiU:	31.09.13.0
Materiał:	-
Fronty:	plyta MDF lakierowana
Korpus:	plyta wiórowa lakierowana
Półki:	plyta wiórowa / 1 szt.
Drzwiczki:	uniwersalne, lewe/prawe
Szuflada:	tak / 1 szt.
Uchwyty:	metalowe, chromowane
Nóżki:	metalowe, chromowane
Zawiasy:	z samodomykiem
Odporność na wilgoć:	obrzeża ABS, zabezpieczają przed wilgocią
System spowalniający:	brak
Do kompletacji	z pozostałymi meblami z kolekcji SELLA Silver
Opak. zawiera:	instrukcję montażu, kartę gwarancyjną
Gwarancja:	2 lata

Kolor	EAN	Indeks	Cena (PLN)
korpus/fronty - biel	5906031447737	1695-202-501	314,00





OPIS PRODUKTU

Szafka wisząca SELLA Silver

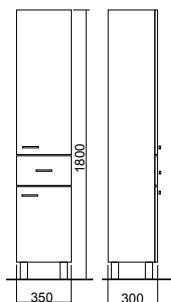
Zastosowanie:	łazienki w mieszkaniach oraz hotelach
Waga:	7,7 kg
Wymiary produktu (szer./wys./gł.):	350/220/600 mm
Wymiary opakowania:	370/240/620 mm
Ilość w opakowaniu:	1
Montaż:	mebel zmontowany
PKWiU:	31.09.13.0
Materiał:	-
Fronty:	plyta MDF lakierowana
Korpus:	plyta wiórowa lakierowana
Półki:	plyta wiórowa / 1 szt.
Drzwiczki:	uniwersalne, lewe/prawe
Szafka:	brak
Uchwyty:	metalowe, chromowane
Nóżki:	brak
Zawiasy:	z samodomykiem
Odporność na wilgoć:	obrzeża ABS, zabezpieczają przed wilgocią
System spowalniający:	brak
Do kompletacji:	z pozostałymi meblami z kolekcji SELLA Silver
Opak. zawiera:	instrukcję montażu, kartę gwarancyjną
Gwarancja:	2 lata

Kolor	EAN	Indeks	Cena (PLN)
korpus/fronty - biel	5906031447751	1695-202-701	214,00

OPIS PRODUKTU

Słupek stojący wysoki SELLA Silver

Zastosowanie:	łazienki w mieszkaniach oraz hotelach
Waga:	26,1 kg
Wymiary produktu (szer./wys./gł.):	350/300/1800 mm
Wymiary opakowania:	370/320/1720 mm
Ilość w opakowaniu:	1
Montaż:	mebel zmontowany
PKWiU:	31.09.13.0
Materiał:	-
Fronty:	plyta MDF lakierowana
Korpus:	plyta wiórowa lakierowana
Półki:	plyta wiórowa / 3 szt. (2 górna, 1 dół)
Drzwiczki:	uniwersalne, lewe/prawe
Szafka:	tak / 1 szt.
Uchwyty:	metalowe, chromowane
Nóżki:	metalowe, chromowane
Zawiasy:	z samodomykiem
Odporność na wilgoć:	obrzeża ABS, zabezpieczają przed wilgocią
System spowalniający:	brak
Do kompletacji:	z pozostałymi meblami z kolekcji SELLA Silver
Opak. zawiera:	instrukcję montażu, kartę gwarancyjną
Gwarancja:	2 lata



Kolor	EAN	Indeks	Cena (PLN)
korpus/fronty - biel	5906031447744	1695-202-301	537,00



Meble Loara Quatro

OPIS PRODUKTU

Szafka pod umywalkę LOARA Quatro 40

Zastosowanie:	łazienki w mieszkaniach oraz hotelach
Waga:	14,8 kg
Wymiary produktu (szer./wys./gł.):	362/245/780 mm
Wymiary opakowania:	382/265/700 mm
Ilość w opakowaniu:	1
Montaż:	mebel zmontowany
PKWiU:	31.09.13.0
Materiał:	-
Fronty:	plyta MDF lakierowana
Korpus:	plyta wiórowa laminowana
Półki:	plyta wiórowa / 1 szt.
Drzwiczki:	uniwersalne, lewe/prawe
Szuffada:	brak
Uchwyty:	metalowe, chromowane
Nóżki:	tworzywo, chromowane
Zawiasy:	standardowe / odbojniki
Odporność na wilgoć:	obrzeża ABS, zabezpieczają przed wilgocią
System spowalniający:	brak
Do kompletacji	z pozostałymi meblami z kolekcji LOARA Quatro i umywalką meblową LOARA 40 (1610-073-040)
Opak. zawiera:	instrukcję montażu, kartę gwarancyjną
Gwarancja:	2 lata

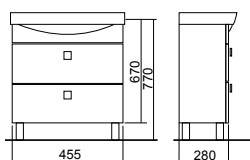


Kolor	EAN	Indeks	Cena (PLN)
korpus - Wiąz Piemonte, fronty - biel	5906031447478	1695-205-140	306,00

OPIS PRODUKTU

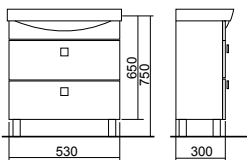
Szafka pod umywalkę LOARA Quatro 50

Zastosowanie:	łazienki w mieszkaniach oraz hotelach
Waga:	15 kg
Wymiary produktu (szer./wys./gł.):	455/280/770 mm
Wymiary opakowania:	475/300/690 mm
Ilość w opakowaniu:	1
Montaż:	mebel zmontowany
PKWiU:	31.09.13.0
Materiał:	-
Fronty:	plyta MDF lakierowana
Korpus:	plyta wiórowa laminowana
Półki:	plyta wiórowa
Drzwiczki:	brak
Szuffada:	tak / 1 szt.
Uchwyty:	metalowe, chromowane
Nóżki:	tworzywo, chromowane
Zawiasy:	brak
Odporność na wilgoć:	obrzeża ABS, zabezpieczają przed wilgocią
System spowalniający:	odbojniki
Do kompletacji	z pozostałymi meblami z kolekcji LOARA Quatro i umywalką meblową LOARA 50 (1610-073-050)
Opak. zawiera:	instrukcję montażu, kartę gwarancyjną
Gwarancja:	2 lata



Kolor	EAN	Indeks	Cena (PLN)
korpus - Wiąz Piemonte, fronty - biel	5906031447485	1695-205-150	311,00





OPIS PRODUKTU

Szafka pod umywalkę LOARA Quatro 60

Zastosowanie:	łazienki w mieszkaniach oraz hotelach
Waga:	15,4 kg
Wymiary produktu (szer./wys./gł.):	750/530/300 mm
Wymiary opakowania:	670/550/320 mm
Ilość w opakowaniu:	1
Montaż:	mebel zmontowany
PKWiU:	31.09.13.0
Materiał:	-
Fronty:	plyta MDF lakierowana
Korpus:	plyta wiórowa laminowana
Półki:	plyta wiórowa
Drzwiczki:	brak
Szuflada:	tak / 1 szt.
Uchwyty:	metalowe, chromowane
Nóżki:	tworzywo, chromowane
Zawiasy:	brak
Odporność na wilgoć:	obrzeża ABS, zabezpieczają przed wilgocią
System spowalniający:	odbojniki
Do kompletacji	z pozostałymi meblami z kolekcji LOARA Quatro i umywalką meblową LOARA 60 (1610-073-060)
Opak. zawiera:	instrukcję montażu, kartę gwarancyjną
Gwarancja:	2 lata

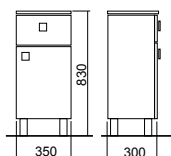
Kolor	EAN	Indeks	Cena (PLN)
korpus - Wiąz Piemonte, fronty - biel	5906031447492	1695-205-160	321,00

OPIS PRODUKTU

Słupek niski stojący LOARA Quatro

Zastosowanie:	łazienki w mieszkaniach oraz hotelach
Waga:	14,7 kg
Wymiary produktu (szer./wys./gł.):	830/350/300 mm
Wymiary opakowania:	720/370/320 mm
Ilość w opakowaniu:	1
Montaż:	mebel zmontowany
PKWiU:	31.09.13.0
Materiał:	-
Fronty:	plyta MDF lakierowana
Korpus:	plyta wiórowa laminowana
Półki:	plyta wiórowa / 1 szt.
Drzwiczki:	uniwersalne, lewe/prawe
Szuflada:	tak / 1 szt.
Uchwyty:	metalowe, chromowane
Nóżki:	tworzywo, chromowane
Zawiasy:	z samodomykiem
Odporność na wilgoć:	obrzeża ABS, zabezpieczają przed wilgocią
System spowalniający:	brak
Do kompletacji	z pozostałymi meblami z kolekcji LOARA Quatro
Opak. zawiera:	instrukcję montażu, kartę gwarancyjną
Gwarancja:	2 lata

Kolor	EAN	Indeks	Cena (PLN)
korpus - Wiąz Piemonte, fronty - biel	5906031447652	1695-205-501	315,00

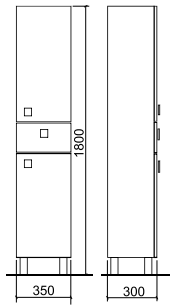


OPIS PRODUKTU

Szafka wisząca LOARA Quatro

Zastosowanie:	łazienki w mieszkaniach oraz hotelach
Waga:	8,2 kg
Wymiary produktu (szer./wys./gł.):	600/350/220 mm
Wymiary opakowania:	620/370/240 mm
Ilość w opakowaniu:	ilość w opakowaniu: 1
Montaż:	mebel zmontowany
PKWiU:	31.09.13.0
Materiał:	-
Fronty:	plyta MDF lakierowana
Korpus:	plyta wiórowa laminowana
Półki:	plyta wiórowa / 1 szt.
Drzwiczki:	uniwersalne, lewe/prawe
Szuflada:	brak
Uchwyty:	metalowe, chromowane
Nóżki:	brak
Zawiasy:	z samodomykiem
Odporność na wilgoć:	obrzeża ABS, zabezpieczają przed wilgocią
System spowalniający:	brak
Do kompletacji	z pozostałymi meblami z kolekcji LOARA Quatro
Opak. zawiera:	instrukcję montażu, kartę gwarancyjną
Gwarancja:	2 lata

Kolor	EAN	Indeks	Cena (PLN)
korpus - Wiąz Piemonte, fronty - biel	5906031447713	1695-205-701	208,00



OPIS PRODUKTU

Słupek stojący wysoki LOARA Quatro

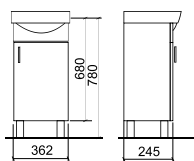
Zastosowanie:	łazienki w mieszkaniach oraz hotelach
Waga:	26,1 kg
Wymiary produktu (szer./wys./gł.):	1800/350/300 mm
Wymiary opakowania:	1720/370/320 mm
Ilość w opakowaniu:	1
Montaż:	mebel zmontowany
PKWiU:	31.09.13.0
Materiał:	-
Fronty:	plyta MDF lakierowana
Korpus:	plyta wiórowa laminowana
Półki:	plyta wiórowa / 2 szt. (1 górna, 1 dolna)
Drzwiczki:	uniwersalne, lewe/prawe
Szafka:	tak / 1 szt.
Uchwyty:	metalowe, chromowane
Nóżki:	tworzywo, chromowane
Zawiasy:	z samodomykaniem
Odporność na wilgoć:	obrzeża ABS, zabezpieczają przed wilgocią
System spowalniający:	brak
Do kompletacji:	z pozostałymi meblami z kolekcji LOARA Quatro
Opak. zawiera:	instrukcję montażu, kartę gwarancyjną
Gwarancja:	2 lata

Kolor	EAN	Indeks	Cena (PLN)
korpus - Wiąz Piemonte, fronty - biel	5906031447645	1695-205-301	527,00





Meble Loara Bianco



OPIS PRODUKTU

Szafka pod umywalkę LOARA Quattro 40

Zastosowanie:	łazienki w mieszkaniach oraz hotelach
Waga:	11,8 kg
Wymiary produktu (szer./wys./gł.):	362/780/245 mm
Wymiary opakowania:	380/700/265 mm
Ilość w opakowaniu:	1
Montaż:	mebel zmontowany
PKWiU:	31.09.13.0
Materiał:	-
Fronty:	plyta MDF lakierowana
Korpus:	plyta wiórowa lakierowana
Półki:	plyta wiórowa / 1 szt.
Drzwiczki:	uniwersalne, lewe/prawe
Szuflada:	brak
Uchwyty:	metalowe, chromowane
Nóżki:	tworzywo, chromowane
Zawiasy:	z samodomykiem
Odporność na wilgoć:	obrzeża ABS, zabezpieczają przed wilgocią
System spowalniający:	brak
Do kompletacji	z pozostałymi meblami z kolekcji LOARA Bianco i umywalką meblową LOARA 40 (1610-073-040)
Opak. zawiera:	instrukcję montażu, kartę gwarancyjną
Gwarancja:	2 lata

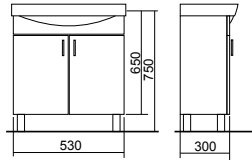
Kolor	EAN	Indeks	Cena (PLN)
korpus/fronty - biel	5906031447447	1695-204-140	294,00

OPIS PRODUKTU

Szafka pod umywalkę LOARA Bianco 50

Zastosowanie:	łazienki w mieszkaniach oraz hotelach
Waga:	12 kg
Wymiary produktu (szer./wys./gł.):	455/770/280 mm
Wymiary opakowania:	475/690/300 mm
Ilość w opakowaniu:	1
Montaż:	mebel zmontowany
PKWiU:	31.09.13.0
Materiał:	-
Fronty:	plyta MDF lakierowana
Korpus:	plyta wiórowa lakierowana
Półki:	plyta wiórowa / 1 szt.
Drzwiczki:	uniwersalne, lewe/prawe
Szuflada:	brak
Uchwyty:	metalowe, chromowane
Nóżki:	tworzywo, chromowane
Zawiasy:	z samodomykiem
Odporność na wilgoć:	obrzeża ABS, zabezpieczają przed wilgocią
System spowalniający:	brak
Do kompletacji	z pozostałymi meblami z kolekcji LOARA Bianco i umywalką meblową LOARA 50 (1610-073-050)
Opak. zawiera:	instrukcję montażu, kartę gwarancyjną
Gwarancja:	2 lata

Kolor	EAN	Indeks	Cena (PLN)
korpus/fronty - biel	5906031447454	1695-204-150	297,00



OPIS PRODUKTU

Szafka pod umywalkę LOARA Bianco 60

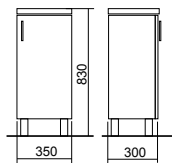
Zastosowanie:	łazienki w mieszkaniach oraz hotelach
Waga:	12,4 kg
Wymiary produktu (szer./wys./gł.):	530/750/300 mm
Wymiary opakowania:	400/670/285 mm
Ilość w opakowaniu:	1
Montaż:	mebel zmontowany
PKWiU:	31.09.13.0
Materiał:	-
Fronty:	plyta MDF lakierowana
Korpus:	plyta wiórowa lakierowana
Półki:	plyta wiórowa / 1 szt.
Drzwiczki:	uniwersalne, lewe/prawe
Szafka:	brak
Uchwyty:	metalowe, chromowane
Nóżki:	tworzywo, chromowane
Zawiasy:	z samodomykiem
Odporność na wilgoć:	obrzeża ABS, zabezpieczają przed wilgocią
System spowalniający:	brak
Do kompletacji	z pozostałymi meblami z kolekcji LOARA Bianco i umywalką meblową LOARA 60 (1610-073-060)
Opak. zawiera:	instrukcję montażu, kartę gwarancyjną
Gwarancja:	2 lata

Kolor	EAN	Indeks	Cena (PLN)
korpus/fronty - biel	5906031447461	1695-204-160	305,00

OPIS PRODUKTU

Słupki niski stojący LOARA Bianco

Zastosowanie:	łazienki w mieszkaniach oraz hotelach
Waga:	13,7 kg
Wymiary produktu (szer./wys./gł.):	830/350/300 mm
Wymiary opakowania:	750/370/320 mm
Ilość w opakowaniu:	1
Montaż:	mebel zmontowany
PKWiU:	31.09.13.0
Materiał:	-
Fronty:	plyta MDF lakierowana
Korpus:	plyta wiórowa lakierowana
Półki:	plyta wiórowa / 1 szt.
Drzwiczki:	uniwersalne, lewe/prawe
Szafka:	brak
Uchwyty:	metalowe, chromowane
Nóżki:	tworzywo, chromowane
Zawiasy:	z samodomykiem
Odporność na wilgoć:	obrzeża ABS, zabezpieczają przed wilgocią
System spowalniający:	brak
Do kompletacji	z pozostałymi meblami z kolekcji LOARA Bianco
Opak. zawiera:	instrukcję montażu, kartę gwarancyjną
Gwarancja:	2 lata

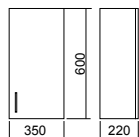


Kolor	EAN	Indeks	Cena (PLN)
korpus/fronty - biel	5906031447638	1695-204-501	300,00

OPIS PRODUKTU

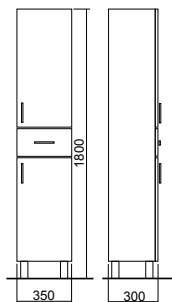
Szafka wisząca LOARA Bianco

Zastosowanie:	łazienki w mieszkaniach oraz hotelach
Waga:	7,8 kg
Wymiary produktu (szer./wys./gł.):	600/350/220 mm
Wymiary opakowania:	620/370/240 mm
Ilość w opakowaniu:	1
Montaż:	mebel zmontowany
PKWiU:	31.09.13.0
Materiał:	-
Fronty:	plyta MDF lakierowana
Korpus:	plyta wiórowa lakierowana
Półki:	plyta wiórowa / 1 szt.
Drzwiczki:	uniwersalne, lewe/prawe
Szafka:	brak
Uchwyty:	metalowe, chromowane
Nóżki:	brak
Zawiasy:	z samodomykiem
Odporność na wilgoć:	obrzeża ABS, zabezpieczają przed wilgocią
System spowalniający:	brak
Do kompletacji	z pozostałymi meblami z kolekcji LOARA Bianco
Opak. zawiera:	instrukcję montażu, kartę gwarancyjną
Gwarancja:	2 lata



Kolor	EAN	Indeks	Cena (PLN)
korpus/fronty - biel	5906031447768	1695-204-701	204,00





OPIS PRODUKTU

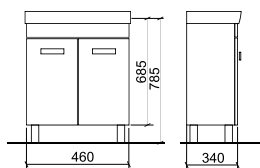
Słupek stojący wysoki LOARA Bianco

Zastosowanie:	łazienki w mieszkaniach oraz hotelach
Waga:	25,7 kg
Wymiary produktu (szer./wys./gł.):	350/1800/300 mm
Wymiary opakowania:	370/1720/320 mm
Ilość w opakowaniu:	1
Montaż:	mebel zmontowany
PKWiU:	31.09.13.0
Materiał:	-
Fronty:	plyta MDF lakierowana
Korpus:	plyta wiórowa lakierowana
Półki:	plyta wiórowa / 2 szt. (1 góra, 1 dół)
Drzwiczki:	uniwersalne, lewe/prawe
Szufflady:	tak / 1 szt.
Uchwyty:	metalowe, chromowane
Nóżki:	tworzywo, chromowane
Zawiasy:	z samodomykiem
Odporność na wilgoć:	obrzeża ABS, zabezpieczają przed wilgocią
System spowalniający:	brak
Do kompletacji:	z pozostałymi meblami z kolekcji LOARA Bianco
Opak. zawiera:	instrukcję montażu, kartę gwarancyjną
Gwarancja:	2 lata

Kolor	EAN	Indeks	Cena (PLN)
korpus/fronty - biel	5906037621	1695-204-301	513,00



Meble Fan Blanc



OPIS PRODUKTU

Szafka pod umywalkę Fan Blanc 50

Zastosowanie:	łazienki w mieszkaniach oraz hotelach
Waga:	14,8 kg
Wymiary produktu (szer./wys./gł.):	460/785/340 mm
Wymiary opakowania:	470/695/350 mm
Ilość w opakowaniu:	1
Montaż:	mebel zmontowany
PKWiU:	31.09.13.0
Materiał:	-
Fronty:	plyta MDF, lakierowana
Korpus:	plyta wiórowa, lakierowana
Półki:	plyta wiórowa, dwustronnie laminowana, grubość 16 mm
Drzwiczki:	uniwersalne, lewe/prawe
Szafka:	brak
Uchwyty:	chromowane
Nóżki:	metalowe, chromowane
Zawiasy:	prawe/lewe
Odporność na wilgoć:	podwyższona odporność na wilgoć
System spowalniający:	system spowalniający - domykający
Do kompletacji:	z umywalką 50 Fan
Opak. zawiera:	instrukcję montażu, kartę gwarancyjną, zestaw śrub, uchwyty do montażu umywalki
Gwarancja:	2 lata

Kolor	EAN	Indeks	Cena (PLN)
biały błysk	5906031447812	1695-212-150	271,00

OPIS PRODUKTU

Szafka pod umywalkę Fan Blanc 55

Zastosowanie:	łazienki w mieszkaniach oraz hotelach
Waga:	15,0 kg
Wymiary produktu (szer./wys./gł.):	515/785/340 mm
Wymiary opakowania:	525/695/350 mm
Ilość w opakowaniu:	1
Montaż:	mebel zmontowany
PKWiU:	31.09.13.0
Materiał:	-
Fronty:	plyta MDF, lakierowana
Korpus:	plyta wiórowa, lakierowana
Półki:	plyta wiórowa, dwustronnie laminowana, grubość 16 mm
Drzwiczki:	uniwersalne, lewe/prawe
Szafka:	brak
Uchwyty:	chromowane
Nóżki:	metalowe, chromowane
Zawiasy:	prawe/lewe
Odporność na wilgoć:	podwyższona odporność na wilgoć
System spowalniający:	system spowalniający - domykający
Do kompletacji:	z umywalką 55 Fan
Opak. zawiera:	instrukcję montażu, kartę gwarancyjną, zestaw śrub, uchwyty do montażu umywalki
Gwarancja:	2 lata

Kolor	EAN	Indeks	Cena (PLN)
biały błysk	5906031447829	1695-212-155	279,00





OPIS PRODUKTU

Szafka pod umywalkę Fan Blanc 60

Zastosowanie:	łazienki w mieszkaniach oraz hotelach
Waga:	15,3 kg
Wymiary produktu (szer./wys./gł.):	565/785/340
Wymiary opakowania:	565/695/350 mm
Ilość w opakowaniu:	1
Montaż:	mebel zmontowany
PKWiU:	31.09.13.0
Materiał:	-
Fronty:	plyta MDF, lakierowana
Korpus:	plyta wiórowa, lakierowana
Półki:	plyta wiórowa, dwustronnie laminowana, grubość 16 mm
Drzwiczki:	uniwersalne, lewe/prawe
Szafka:	brak
Uchwyty:	chromowane
Nóżki:	metalowe, chromowane
Zawiasy:	prawe/lewe
Odporność na wilgoć:	podwyższona odporność na wilgoć
System spowalniający:	system spowalniająco - domykający
Do kompletacji:	z umywalką 60 Fan
Opak. zawiera:	instrukcję montażu, kartę gwarancyjną, zestaw śrub, uchwyty do montażu umywalki
Gwarancja:	2 lata

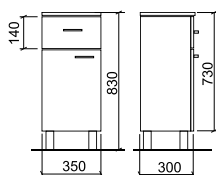
Kolor	EAN	Indeks	Cena (PLN)
biały błysk	5906031447836	1695-212-160	285,00

OPIS PRODUKTU

Słupek niski stojący Fan Blanc

Zastosowanie:	łazienki w mieszkaniach oraz hotelach
Waga:	13,8 kg
Wymiary produktu (szer./wys./gł.):	350/830/300 mm
Wymiary opakowania:	360/740/310 mm
Ilość w opakowaniu:	1
Montaż:	mebel zmontowany
PKWiU:	31.09.13.0
Materiał:	-
Fronty:	plyta MDF, lakierowana
Korpus:	plyta wiórowa, lakierowana
Półki:	plyta wiórowa, dwustronnie laminowana, grubość 16 mm
Drzwiczki:	uniwersalne, lewe/prawe
Szafka:	1 szt.
Uchwyty:	chromowane
Nóżki:	metalowe, chromowane
Zawiasy:	uniwersalne - możliwość montażu drzwi z otwieraniem na lewą lub prawą stronę
Odporność na wilgoć:	podwyższona odporność na wilgoć
System spowalniający:	system spowalniająco - domykający
Do kompletacji:	z meblami z kolekcji FAN Blanc
Opak. zawiera:	instrukcję montażu, kartę gwarancyjną, zestaw śrub
Gwarancja:	2 lata

Kolor	EAN	Indeks	Cena (PLN)
biały błysk	5906031447850	1695-212-501	280,00

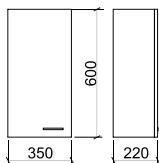


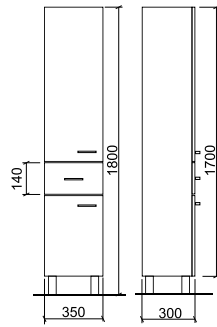
OPIS PRODUKTU

Szafka wisząca Fan Blanc

Zastosowanie:	łazienki w mieszkaniach oraz hotelach
Waga:	7,6 kg
Wymiary produktu (szer./wys./gł.):	350/600/220 mm
Wymiary opakowania:	360/610/230 mm
Ilość w opakowaniu:	1
Montaż:	mebel zmontowany
PKWiU:	31.09.13.0
Materiał:	-
Fronty:	plyta MDF, lakierowana
Korpus:	plyta wiórowa, lakierowana
Półki:	plyta wiórowa, dwustronnie laminowana, grubość 16 mm
Drzwiczki:	uniwersalne, lewe/prawe
Szafka:	brak
Uchwyty:	chromowane
Nóżki:	metalowe, chromowane
Zawiasy:	uniwersalne - możliwość montażu drzwi z otwieraniem na lewą lub prawą stronę
Odporność na wilgoć:	podwyższona odporność na wilgoć
System spowalniający:	system spowalniająco - domykający
Do kompletacji:	z meblami z kolekcji FAN Blanc
Opak. zawiera:	instrukcję montażu, kartę gwarancyjną, zestaw śrub
Gwarancja:	2 lata

Kolor	EAN	Indeks	Cena (PLN)
biały błysk	5906031447867	1695-212-701	167,00





OPIS PRODUKTU

Słupek stojący wysoki Fan Blanc

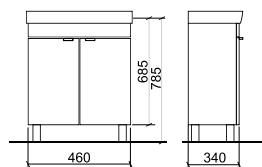
Zastosowanie:	łazienki w mieszkaniach oraz hotelach
Waga:	25,7 kg
Wymiary produktu (szer./wys./gł.):	350/1800/300 mm
Wymiary opakowania:	360/1710/310 mm
Ilość w opakowaniu:	1
Montaż:	mebel zmontowany
PKWiU:	31.09.13.0
Materiał:	-
Fronty:	plyta MDF, lakierowana
Korpus:	plyta wiórowa, lakierowana
Półki:	plyta wiórowa, dwustronnie laminowana, grubość 16 mm
Drzwiczki:	uniwersalne, lewe/prawe
Szuflada:	1 szt.
Uchwyty:	chromowane
Nóżki:	metalowe, chromowane
Zawiasy:	uniwersalne - możliwość montażu drzwi z otwieraniem na lewą lub prawą stronę
Odporność na wilgoć:	podwyższona odporność na wilgoć
System spowalniający:	system spowalniająco - domykający
Do kompletacji	z meblami z kolekcji FAN Blanc
Opak. zawiera:	instrukcję montażu, kartę gwarancyjną, zestaw śrub
Gwarancja:	2 lata

Kolor	EAN	Indeks	Cena (PLN)
biały błysk	5906031447843	1695-212-301	490,00





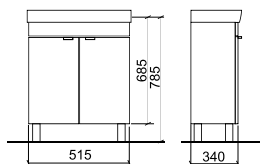
Meble Fan Nature



OPIS PRODUKTU

Szafka pod umywalkę Fan Nature 50	
Zastosowanie:	łazienki w mieszkaniach oraz hotelach
Waga:	14,8 kg
Wymiary produktu (szer./wys./gł.):	460/785/340 mm
Wymiary opakowania:	470/695/350 mm
Ilość w opakowaniu:	1
Montaż:	mebel zmontowany
PKWiU:	31.09.13.0
Materiał:	-
Fronty:	plyta wiórowa, dwustronnie laminowana, grubość 16 mm
Korpus:	plyta wiórowa, dwustronnie laminowana, grubość 16 mm
Półki:	plyta wiórowa, dwustronnie laminowana, grubość 16 mm
Drzewiczki:	uniwersalne, lewe/prawe
Szuflada:	brak
Uchwyty:	satynowe
Nóżki:	regulowane, aluminiowe, ślizgacze z tworzywa
Zawiasy:	prawe/lewe
Odporność na wilgoć:	podwyższona odporność na wilgoć
System spowalniający:	system spowalniająco - domykający
Do kompletacji	z umywalką 50 Fan
Opak. zawiera:	instrukcję montażu, kartę gwarancyjną, zestaw śrub, uchwyty do montażu umywalki
Gwarancja:	2 lata

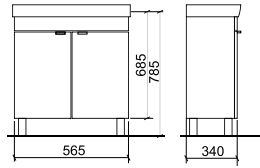
Kolor	EAN	Indeks	Cena (PLN)
Orzech Select jasny	5906031447874	1695-213-150	214,00



OPIS PRODUKTU

Szafka pod umywalkę Fan Nature 55	
Zastosowanie:	łazienki w mieszkaniach oraz hotelach
Waga:	15,0 kg
Wymiary produktu (szer./wys./gł.):	460/785/340 mm
Wymiary opakowania:	525/695/350 mm
Ilość w opakowaniu:	1
Montaż:	mebel zmontowany
PKWiU:	31.09.13.0
Materiał:	-
Fronty:	plyta wiórowa, dwustronnie laminowana, grubość 16 mm
Korpus:	plyta wiórowa, dwustronnie laminowana, grubość 16 mm
Półki:	plyta wiórowa, dwustronnie laminowana, grubość 16 mm
Drzewiczki:	uniwersalne, lewe/prawe
Szuflada:	brak
Uchwyty:	satynowe
Nóżki:	regulowane, aluminiowe, ślizgacze z tworzywa
Zawiasy:	prawe/lewe
Odporność na wilgoć:	podwyższona odporność na wilgoć
System spowalniający:	system spowalniająco - domykający
Do kompletacji	z umywalką 55 Fan
Opak. zawiera:	instrukcję montażu, kartę gwarancyjną, zestaw śrub, uchwyty do montażu umywalki
Gwarancja:	2 lata

Kolor	EAN	Indeks	Cena (PLN)
Orzech Select jasny	5906031447881	1695-213-155	219,00



OPIS PRODUKTU

Szafka pod umywalkę Fan Nature 60

Zastosowanie:	łazienki w mieszkaniach oraz hotelach
Waga:	15,3 kg
Wymiary produktu (szer./wys./gł.):	565/785/340 mm
Wymiary opakowania:	565/785/340 mm
Ilość w opakowaniu:	1
Montaż:	mebel zmontowany
PKWiU:	31.09.13.0
Materiał:	-
Fronty:	plyta wiórowa, dwustronnie laminowana, grubość 16 mm
Korpus:	plyta wiórowa, dwustronnie laminowana, grubość 16 mm
Półki:	plyta wiórowa, dwustronnie laminowana, grubość 16 mm
Drzwiczki:	uniwersalne, lewe/prawe
Szuflada:	brak
Uchwyty:	satynowe
Nóżki:	regulowane, aluminiowe, ślizgacze z tworzywa
Zawiasy:	prawe/lewe
Odporność na wilgoć:	podwyższona odporność na wilgoć
System spawalniący:	system spawalniący - domykający
Do kompletacji:	z umywalką 60 Fan
Opak. zawiera:	instrukcję montażu, kartę gwarancyjną, zestaw śrub, uchwyty do montażu umywalki
Gwarancja:	2 lata

Kolor	EAN	Indeks	Cena (PLN)
Orzech Select jasny	5906031447898	1695-213-160	234,00

OPIS PRODUKTU

Słupek niski stojący Fan Nature

Zastosowanie:	łazienki w mieszkaniach oraz hotelach
Waga:	13,8 kg
Wymiary produktu (szer./wys./gł.):	350/840/300 mm
Wymiary opakowania:	360/850/310 mm
Ilość w opakowaniu:	1
Montaż:	mebel zmontowany
PKWiU:	31.09.13.0
Materiał:	-
Fronty:	plyta wiórowa, dwustronnie laminowana, grubość 16 mm
Korpus:	plyta wiórowa, dwustronnie laminowana, grubość 16 mm
Półki:	plyta wiórowa, dwustronnie laminowana, grubość 16 mm
Drzwiczki:	uniwersalne, lewe/prawe
Szuflada:	kontener
Uchwyty:	satynowe
Nóżki:	regulowane, aluminiowe, ślizgacze z tworzywa
Zawiasy:	uniwersalne - możliwość montażu drzwi z otwieraniem na lewą lub prawą stronę
Odporność na wilgoć:	podwyższona odporność na wilgoć
System spawalniący:	system spawalniący - domykający
Do kompletacji:	z meblami z kolekcji FAN
Opak. zawiera:	instrukcję montażu, kartę gwarancyjną, zestaw śrub
Gwarancja:	2 lata

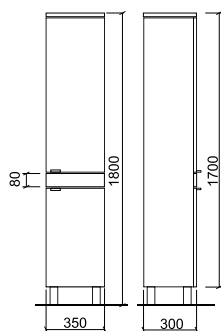
Kolor	EAN	Indeks	Cena (PLN)
Orzech Select jasny	5906031447911	1695-213-501	225,00

OPIS PRODUKTU

Szafka wisząca Fan Nature

Zastosowanie:	łazienki w mieszkaniach oraz hotelach
Waga:	7,7 kg
Wymiary produktu (szer./wys./gł.):	350/600/220 mm
Wymiary opakowania:	360/610/230 mm
Ilość w opakowaniu:	1
Montaż:	mebel zmontowany
PKWiU:	31.09.13.0
Materiał:	-
Fronty:	plyta wiórowa, dwustronnie laminowana, grubość 16 mm
Korpus:	plyta wiórowa, dwustronnie laminowana, grubość 16 mm
Półki:	plyta wiórowa, dwustronnie laminowana, grubość 16 mm
Drzwiczki:	uniwersalne, lewe/prawe
Szuflada:	brak
Uchwyty:	satynowe
Nóżki:	brak
Zawiasy:	uniwersalne - możliwość montażu drzwi z otwieraniem na lewą lub prawą stronę
Odporność na wilgoć:	podwyższona odporność na wilgoć
System spawalniący:	system spawalniący - domykający
Do kompletacji:	z meblami z kolekcji FAN
Opak. zawiera:	instrukcję montażu, kartę gwarancyjną, zestaw śrub
Gwarancja:	2 lata

Kolor	EAN	Indeks	Cena (PLN)
Orzech Select jasny	5906031447928	1695-213-701	140,00



OPIS PRODUKTU

Słupek stojący wysoki Fan Nature

Zastosowanie:	łazienki w mieszkaniach oraz hotelach
Waga:	27,0 kg
Wymiary produktu (szer./wys./gł.):	350/1800/300 mm
Wymiary opakowania:	360/1710/310 mm
Ilość w opakowaniu:	1
Montaż:	mebel zmontowany
PKWiU:	31.09.13.0
Materiał:	-
Fronty:	plyta wiórowa, dwustronnie laminowana, grubość 16 mm
Korpus:	plyta wiórowa, dwustronnie laminowana, grubość 16 mm
Półki:	plyta wiórowa, dwustronnie laminowana, grubość 16 mm
Drzwiczki:	uniwersalne, lewe/prawe
Szafka:	brak
Uchwyty:	satynowe
Nóżki:	regulowane, aluminiowe, sztagcze z tworzywa
Zawiasy:	uniwersalne - możliwość montażu drzwi z otwieraniem na lewą lub prawą stronę
Odporność na wilgoć:	podwyższona odporność na wilgoć
System spowalniający:	system spowalniająco - domykający
Do kompletacji	z meblami z kolekcji FAN
Opak. zawiera:	instrukcję montażu, kartę gwarancyjną, zestaw śrub
Gwarancja:	2 lata

Kolor	EAN	Indeks	Cena (PLN)
Orzech Select jasny	5906031447904	1695-213-301	359,00



Meble Fan Brun



OPIS PRODUKTU

Szafka pod umywalkę Fan Brun 50

Zastosowanie:	łazienki w mieszkaniach oraz hotelach
Waga:	14.7 kg
Wymiary produktu (szer./wys./gł.):	460/785/340 mm
Wymiary opakowania:	470/695/350 mm
Ilość w opakowaniu:	1
Montaż:	mebel zmontowany
PKWiU:	31.09.13.0
Materiał:	-
Fronty:	plyta wiórowa, dwustronnie laminowana, grubość 16 mm
Korpus:	plyta wiórowa, dwustronnie laminowana, grubość 16 mm
Półki:	plyta wiórowa, dwustronnie laminowana, grubość 16 mm
Dziewiczki:	uniwersalne, lewe/prawe
Szuflada:	brak
Uchwyty:	chromowane
Nóżki:	regulowane, aluminiowe, ślizgacze z tworzywa
Zawiasy:	prawe/lewe
Odporność na wilgoć:	podwyższona odporność na wilgoć
System spowalniający:	system spowalniający - domykający
Do kompletacji	z umywalką 50 Fan
Opak. zawiera:	instrukcję montażu, kartę gwarancyjną, zestaw śrub, uchwyty do montażu umywalki
Gwarancja:	2 lata

Kolor	EAN	Indeks	Cena (PLN)
orzech virginia	5906031447935	1695-214-150	199,00

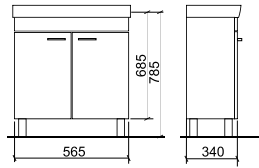


OPIS PRODUKTU

Szafka pod umywalkę Fan Brun 55

Zastosowanie:	łazienki w mieszkaniach oraz hotelach
Waga:	15.0 kg
Wymiary produktu (szer./wys./gł.):	515/785/340 mm
Wymiary opakowania:	525/695/350 mm
Ilość w opakowaniu:	1
Montaż:	mebel zmontowany
PKWiU:	31.09.13.0
Materiał:	-
Fronty:	plyta wiórowa, dwustronnie laminowana, grubość 16 mm
Korpus:	plyta wiórowa, dwustronnie laminowana, grubość 16 mm
Półki:	plyta wiórowa, dwustronnie laminowana, grubość 16 mm
Dziewiczki:	uniwersalne, lewe/prawe
Szuflada:	brak
Uchwyty:	chromowane
Nóżki:	regulowane, aluminiowe, ślizgacze z tworzywa
Zawiasy:	prawe/lewe
Odporność na wilgoć:	podwyższona odporność na wilgoć
System spowalniający:	system spowalniający - domykający
Do kompletacji	z umywalką 55 Fan
Opak. zawiera:	instrukcję montażu, kartę gwarancyjną, zestaw śrub, uchwyty do montażu umywalki
Gwarancja:	2 lata

Kolor	EAN	Indeks	Cena (PLN)
orzech virginia	5906031447942	1695-214-155	205,00



OPIS PRODUKTU

Szafka pod umywalkę Fan Brun 60

Zastosowanie:	łazienki w mieszkaniach oraz hotelach
Waga:	15,3 kg
Wymiary produktu (szer./wys./gł.):	565/785/340 mm
Wymiary opakowania:	575/695/350 mm
Ilość w opakowaniu:	1
Montaż:	mebel zmontowany
PKWiU:	31.09.13.0
Materiał:	-
Fronty:	plyta wiórowa, dwustronnie laminowana, grubość 16 mm
Korpus:	plyta wiórowa, dwustronnie laminowana, grubość 16 mm
Półki:	plyta wiórowa, dwustronnie laminowana, grubość 16 mm
Drzwiczki:	uniwersalne, lewe/prawe
Szafka:	brak
Uchwyty:	chromowane
Nóżki:	regulowane, aluminiowe, ślizgacze z tworzywa
Zawiasy:	prawe/lewe
Odporność na wilgoć:	podwyższona odporność na wilgoć
System spowalniający:	system spowalniająco - domykający
Do kompletacji:	z umywalką 60 Fan
Opak. zawiera:	instrukcję montażu, kartę gwarancyjną, zestaw śrub, uchwyty do montażu umywalki
Gwarancja:	2 lata

Kolor	EAN	Indeks	Cena (PLN)
orzech virginia	5906031447959	1695-214-160	219,00

OPIS PRODUKTU

Słupek niski stojący Fan Brun

Zastosowanie:	łazienki w mieszkaniach oraz hotelach
Waga:	13,8 kg
Wymiary produktu (szer./wys./gł.):	350/830/300 mm
Wymiary opakowania:	360/830/740 mm
Ilość w opakowaniu:	1
Montaż:	mebel zmontowany
PKWiU:	31.09.13.0
Materiał:	-
Fronty:	plyta wiórowa, dwustronnie laminowana, grubość 16 mm
Korpus:	plyta wiórowa, dwustronnie laminowana, grubość 16 mm
Półki:	plyta wiórowa, dwustronnie laminowana, grubość 16 mm
Drzwiczki:	uniwersalne, lewe/prawe
Szafka:	1 szt.
Uchwyty:	chromowane
Nóżki:	regulowane, aluminiowe, ślizgacze z tworzywa
Zawiasy:	prawe/lewe
Odporność na wilgoć:	podwyższona odporność na wilgoć
System spowalniający:	system spowalniająco - domykający
Do kompletacji:	z meblami z kolekcji FAN
Opak. zawiera:	instrukcję montażu, kartę gwarancyjną, zestaw śrub
Gwarancja:	2 lata

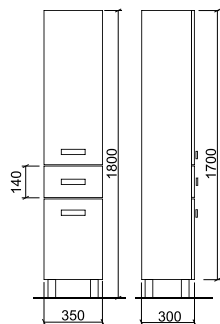
Kolor	EAN	Indeks	Cena (PLN)
orzech virginia	5906031447973	1695-214-501	218,00

OPIS PRODUKTU

Szafka wisząca Fan Brun

Zastosowanie:	łazienki w mieszkaniach oraz hotelach
Waga:	7,6 kg
Wymiary produktu (szer./wys./gł.):	350/600/220 mm
Wymiary opakowania:	360/610/230 mm
Ilość w opakowaniu:	1
Montaż:	mebel zmontowany
PKWiU:	31.09.13.0
Materiał:	-
Fronty:	plyta wiórowa, dwustronnie laminowana, grubość 16 mm
Korpus:	plyta wiórowa, dwustronnie laminowana, grubość 16 mm
Półki:	plyta wiórowa, dwustronnie laminowana, grubość 16 mm
Drzwiczki:	uniwersalne, lewe/prawe
Szafka:	brak
Uchwyty:	chromowane
Nóżki:	brak
Zawiasy:	uniwersalne - możliwość montażu drzwi z otwieraniem na lewą lub prawą stronę
Odporność na wilgoć:	podwyższona odporność na wilgoć
System spowalniający:	system spowalniająco - domykający
Do kompletacji:	z meblami z kolekcji FAN
Opak. zawiera:	instrukcję montażu, kartę gwarancyjną, zestaw śrub
Gwarancja:	2 lata

Kolor	EAN	Indeks	Cena (PLN)
orzech virginia	5906031447980	1695-214-701	133,00



OPIS PRODUKTU

Słupek stojący wysoki Fan Brun

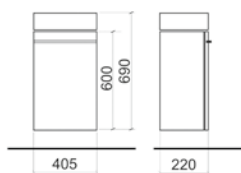
Zastosowanie:	łazienki w mieszkaniach oraz hotelach
Waga:	27,0 kg
Wymiary produktu (szer./wys./gł.):	350/1800/300 mm
Wymiary opakowania:	360/1710/310 mm
Ilość w opakowaniu:	1
Montaż:	mebel zmontowany
PKWiU:	31.09.13.0
Materiał:	-
Fronty:	plyta wiórowa, dwustronnie laminowana, grubość 16 mm
Korpus:	plyta wiórowa, dwustronnie laminowana, grubość 16 mm
Półki:	plyta wiórowa, dwustronnie laminowana, grubość 16 mm
Drzwiczki:	uniwersalne, lewe/prawe
Szuflada:	1 szt.
Uchwyty:	chromowane
Nóżki:	regulowane, aluminiowe, ślizgacze z tworzywa
Zawiasy:	prawe/lewe
Odporność na wilgoć:	podwyższona odporność na wilgoć
System spowalniający:	system spowalniająco - domykający
Do kompletacji:	z meblami z kolekcji FAN
Opak. zawiera:	instrukcję montażu, kartę gwarancyjną, zestaw śrub
Gwarancja:	2 lata

Kolor	EAN	Indeks	Cena (PLN)
orzech virginia	5906031447966	1695-214-301	344,00





szafki Vedeo



OPIS PRODUKTU

szafka wisząca podumywalkowa

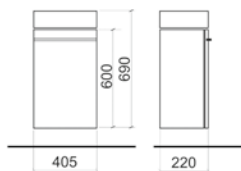
Zastosowanie:	łazienki w mieszkaniach oraz hotelach
Waga:	16,4 kg
Wymiary produktu (szer./wys./gł.):	405/220/690 mm
Wymiary opakowania:	430/180/625 mm
Ilość w opakowaniu:	1
Montaż:	do samodzielnego montażu
PKWiU:	31.09.13.0
Materiał:	-
Fronty:	plyta MDF, lakierowana
Korpus:	plyta wiórowa, lakierowana
Półki:	plyta wiórowa, dwustronnie laminowana, grubość 16 mm
Drzwiczki:	uniwersalne, lewe/prawe
Szuflada:	brak
Uchwyty:	wpuszczany - chrom
Nóżki:	brak
Zawiasy:	lewe
Odporność na wilgoć:	podwyższona odporność na wilgoć, obrzeże: PCV, zabezpieczające przed wilgocią
System spowalniający:	system spowalniająco - domykający
Do kompletacji	Do kompletowania z umywalką Vedeo
Opak. zawiera:	instrukcję montażu, kartę gwarancyjną
Gwarancja:	2 lata

Kolor	EAN	Indeks	Cena (PLN)
biały błysk	5906031448017	1695-210-140	222,00

OPIS PRODUKTU

szafka wisząca podumywalkowa

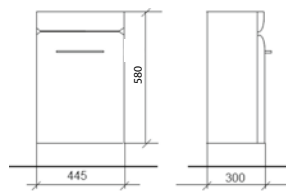
Zastosowanie:	łazienki w mieszkaniach oraz hotelach
Waga:	16,4 kg
Wymiary produktu (szer./wys./gł.):	405/220/690 mm
Wymiary opakowania:	430/180/625 mm
Ilość w opakowaniu:	1
Montaż:	do samodzielnego montażu
PKWiU:	31.09.13.0
Materiał:	-
Fronty:	plyta MDF, lakierowana
Korpus:	plyta wiórowa, dwustronnie laminowana, grubość 16 mm
Półki:	plyta wiórowa, dwustronnie laminowana, grubość 16 mm
Drzwiczki:	uniwersalne, lewe/prawe
Szuflada:	brak
Uchwyty:	wpuszczany - chrom
Nóżki:	brak
Zawiasy:	lewe
Odporność na wilgoć:	podwyższona odporność na wilgoć, obrzeże: PCV, zabezpieczające przed wilgocią
System spowalniający:	system spowalniająco - domykający
Do kompletacji	Do kompletowania z umywalką Vedeo
Opak. zawiera:	instrukcję montażu, kartę gwarancyjną
Gwarancja:	2 lata



Kolor	EAN	Indeks	Cena (PLN)
biały połysk+orzech tabacco	5906031448031	1695-210-141	225,00



szafka Alet



OPIS PRODUKTU

szafka wisząca podumywalkowa

Zastosowanie:	łazienki w mieszkaniach oraz hotelach
Waga:	15 kg
Wymiary produktu (szer./wys./gł.):	445/580/300
Wymiary opakowania:	455/680/310
Ilość w opakowaniu:	1
Montaż:	mebel zmontowany
PKWiU:	31.09.13.0
Materiał:	plyta wiórowa/MDF
Fronty:	plyta MDF, lakierowana
Korpus:	plyta wiórowa, lakierowana
Półki:	plyta wiórowa
Drzwiczki:	tak
Szuflada:	brak
Uchwyty:	wpuszczany - chrom
Nóżki:	brak
Zawiasy:	z samodomykłem
Odporność na wilgoć:	podwyższona odporność na wilgoć, obrzeże: PCV, zabezpieczające przed wilgocią
System spowalniający:	system spowalniająco - domykający
Do kompletacji	Do kompletacji z umywalką ALET (1610-234-050)
Opak. zawiera:	instrukcję montażu, kartę gwarancyjną
Gwarancja:	2 lata



Kolor	EAN	Indeks	Cena (PLN)
biały	5906031448048	1695-215-150	232,00





Przyciski sterujące



OPIS PRODUKTU

Przycisk sterujący VICTORIA DUO dwufunkcyjny, do stelaża VICTORIA

Materiał:	tworzywo
Oszczędność wody:	funkcja DUO 3/6 litra
PKWiU:	22.23.12.0
Opak. zawiera:	instrukcję montażu
Gwarancja:	2 lata
Certyfikaty:	Deklaracja Zgodności

Kolor	EAN	Indeks	Cena (PLN)
biały	5906031446105	1681-013-001	60,70
chrom	5906031446129	1681-013-002	118,00
chrom - mat	5906031446143	1681-013-003	125,00



OPIS PRODUKTU

Przycisk sterujący VICTORIA Ring dwufunkcyjny, do stelaża VICTORIA

Materiał:	tworzywo
Oszczędność wody:	funkcja DUO 3/6 litra
PKWiU:	22.23.12.0
Opak. zawiera:	instrukcję montażu
Gwarancja:	2 lata
Certyfikaty:	Deklaracja Zgodności

Kolor	EAN	Indeks	Cena (PLN)
biały	5906031446228	1681-011-001	55,10
chrom	5906031446235	1681-011-002	112,00
chrom - mat	5906031446242	1681-011-003	118,70



OPIS PRODUKTU

Przycisk sterujący VICTORIA Simplex dwufunkcyjny, do stelaża VICTORIA

Materiał:	tworzywo
Oszczędność wody:	funkcja DUO 3/6 litra
PKWiU:	22.23.12.0
Opak. zawiera:	instrukcję montażu
Gwarancja:	2 lata
Certyfikaty:	Deklaracja Zgodności

Kolor	EAN	Indeks	Cena (PLN)
biały	5906031446259	1681-012-001	52,90
chrom	5906031446266	1681-012-002	104,00
chrom - mat	5906031446273	1681-012-003	108,00

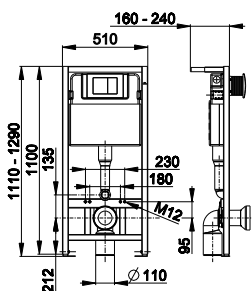


Stelaże

OPIS PRODUKTU

Stelaż VICTORIA do montażu podtynkowego misek wiszących

Rodzaj:	stelaż do zabudowy lekkiej do montażu misek wiszących w toaletach budynków mieszkalnych oraz użyteczności publicznej
Materiał:	rama ze stali powlekanej proszkowo, zbiornik z tworzywa wykonany metodą rozdmuchiwania
Montaż:	w lekkich ściankach instalacyjnych, przed ścianką masywną
Wymagane ciśnienie w instalacji:	0,02-1,00 MPa
Przyłącze wody:	na środku z tyłu/u góry, R $\frac{1}{2}$ "
Waga:	17 kg
Wymiary produktu:	210/120-1290/150-230 mm
Wymiary opakowania:	520/1140/170 mm
Ilość w opakowaniu:	1
Zestaw montażowy:	w komplecie
Wysokość regulowana:	od 1120 do 1290 mm
Głębokość zabudowy:	od 150 do 240 mm
Maksymalne obciążenie:	300 kG
Pojemność sputczki:	7 l
PKWiU:	25.99.11.0
Do kompletacji	z miskami podwieszanymi, z podkładką izolacyjną, z przyciskami sputkującymi VICTORIA Ring, VICTORIA Simplex
Opak. zawiera:	instrukcja montażu, gwarancja, zestaw montażowy
Gwarancja:	15 lat na ramę, 6 lat na zbiornik sputczki, 2 lata na armaturę sputkującą, 2 lata na elementy przyłączeniowe
Certyfikaty:	Aprobata ITB, Deklaracja Zgodności

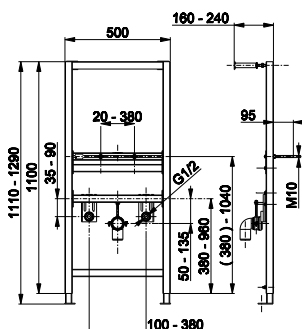


Kolor	EAN	Indeks	Cena (PLN)
stelaż zielony	5906031446211	1680-010-010	374,00

OPIS PRODUKTU

Stelaż VICTORIA do montażu podtynkowego umywalk

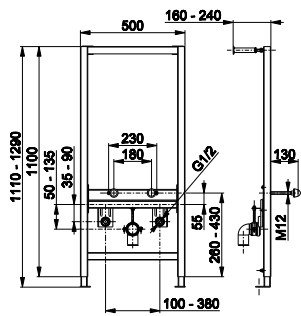
Rodzaj:	stelaż do zabudowy lekkiej do montażu umywalk podwieszanych w toaletach budynków mieszkalnych oraz użyteczności publicznej
Materiał:	rama ze stali powlekanej proszkowo, zbiornik z tworzywa wykonany metodą rozdmuchiwania
Montaż:	w lekkich ściankach instalacyjnych, przed ścianką masywną
Waga:	15 kg
Wymiary produktu:	510/1120-1290/150-230 mm
Wymiary opakowania:	520/1140/170 mm
Ilość w opakowaniu:	1
Zestaw montażowy:	w komplecie
Wysokość regulowana:	od 1120 do 1290 mm
Głębokość zabudowy:	od 150 do 240 mm
Maksymalne obciążenie:	300 kG
PKWiU:	25.99.11.0
Do kompletacji	z umywalkami wiszącymi, z podkładką izolacyjną
Opak. zawiera:	instrukcja montażu, gwarancja, zestaw montażowy
Gwarancja:	15 lat na ramę, 2 lata na elementy przyłączeniowe
Certyfikaty:	Aprobata ITB, Deklaracja Zgodności



Kolor	EAN	Indeks	Cena (PLN)
stelaż zielony	5906031446327	1680-010-020	351,00

Przyciski sterujące, stelaże



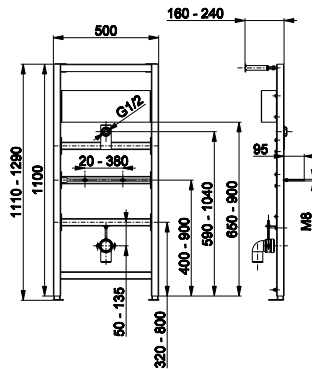


OPIS PRODUKTU

Stelaż VICTORIA do montażu podtynkowego misek bidetowych

Rodzaj:	stelaż do zabudowy lekkiej do montażu misek bidetowych w toaletach budynków mieszkalnych oraz użyteczności publicznej
Materiał:	rama ze stali powlekanej proszkowo, zbiornik z tworzywa wykonany metodą rozdmuchiwania
Montaż:	w lekkich ściankach instalacyjnych, przed ścianką masywną
Wymagane ciśnienie w instalacji:	0,02-1,00 MPa
Przyłącze wody:	na środku z tyłu/u góry, R $\frac{1}{2}$ "
Waga:	17 kg
Wymiary produktu:	500/1120-1290/150-230 mm
Wymiary opakowania:	520/1140/170 mm
Ilość w opakowaniu:	1
Zestaw montażowy:	w komplecie
Wysokość regulowana:	od 1120 do 1290 mm
Głębokość zabudowy:	od 150 do 240 mm
Maksymalne obciążenie:	300 kg
Pojemność spłuczki:	7 l
PKWiU:	25.99.11.0
Do kompletacji:	z bidetami, z podkładką izolacyjną
Opak. zawiera:	instrukcja montażu, gwarancja, zestaw montażowy
Gwarancja:	15 lat na ramę, 6 lat na zbiornik spłuczki, 2 lata na armaturę spłukującą, 2 lata na elementy przyłączeniowe
Certyfikaty:	Produkt zgodny z PN-EN, Deklaracja Zgodności

Kolor	EAN	Indeks	Cena (PLN)
stelaż zielony	5906031446334	1680-010-030	394,00

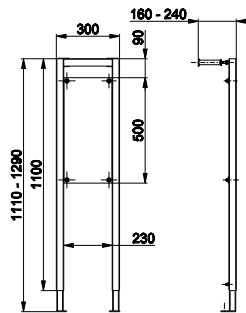


OPIS PRODUKTU

Stelaż VICTORIA do montażu podtynkowego pisuaru

Rodzaj:	stelaż do zabudowy lekkiej do montażu pisuarów w toaletach budynków mieszkalnych oraz użyteczności publicznej
Materiał:	rama ze stali powlekanej proszkowo
Montaż:	w lekkich ściankach instalacyjnych, przed ścianką masywną
Waga:	15 kg
Wymiary produktu:	500/1120-1290/150-230 mm
Wymiary opakowania:	520/1140/170 mm
Ilość w opakowaniu:	1
Zestaw montażowy:	w komplecie
Wysokość regulowana:	od 1120 do 1290 mm
Głębokość zabudowy:	od 150 do 240 mm
Maksymalne obciążenie:	300 kg
PKWiU:	25.99.11.0
Do kompletacji:	z pisuarami, z podkładką izolacyjną
Opak. zawiera:	instrukcję montażu, gwarancję, zestaw montażowy
Gwarancja:	15 lat na ramę, 2 lata na elementy przyłączeniowe
Certyfikaty:	Aprobata ITB, Deklaracja Zgodności

Kolor	EAN	Indeks	Cena (PLN)
stelaż zielony	5906031446341	1680-010-040	393,00



OPIS PRODUKTU

Stelaż VICTORIA do montażu uchwytów dla osób niepełnosprawnych

Rodzaj:	stelaż do zabudowy lekkiej do montażu uchwytów dla osób niepełnosprawnych w toaletach budynków mieszkalnych oraz użyteczności publicznej
Materiał:	rama ze stali powlekanej proszkowo
Montaż:	w lekkich ściankach instalacyjnych, przed ścianką masywną
Waga:	12 kg
Wymiary produktu:	300/1120-1290/150-230 mm
Wymiary opakowania:	320/1140/170 mm
Ilość w opakowaniu:	1
Zestaw montażowy:	w komplecie
Wysokość regulowana:	od 1120 do 1290 mm
Głębokość zabudowy:	od 150 do 240 mm
Maksymalne obciążenie:	300 kg
PKWiU:	25.99.11.0
Do kompletacji:	z ceramiką i uchwytami MEDICO oraz bateriami specjalnymi Armatura Kraków
Opak. zawiera:	instrukcję montażu, gwarancję, zestaw montażowy
Gwarancja:	15 lat na ramę, 2 lata na elementy przyłączeniowe
Certyfikaty:	Aprobata ITB, Deklaracja Zgodności

Kolor	EAN	Indeks	Cena (PLN)
stelaż zielony	5906031446358	1680-010-050	396,00

1620-111-300
miska zawieszana /
bez deski1681-013-002
przycisk sterujący VICTORIA
DUO dwufunkcyjny,
do stelaża VICTORIA chrom1680-010-010
stelaż VICTORIA do
montażu podtynko-
wego misek wiszą-
cych1690-000-510
deska wolnoopadająca,
duroplast1672-007-001
podkładka izolacyjna
piankowa pod miskę
wiszącą i bidet

OPIS PRODUKTU

Zestaw podtynkowy MERO

Rodzaj:	zestaw do zabudowy lekkiej do montażu misek wiszących w toaletach budynków mieszkalnych oraz użyteczności publicznej
Montaż:	w lekkich ściankach instalacyjnych, przed ścianką maszyną
Wymagane ciśnienie w instalacji:	0,02-1,00 Mpa
Przyłącze wody:	na środku z tyłu/u góry, R $\frac{1}{2}$ "
Zestaw montażowy:	w komplecie
Wysokość regulowana:	od 1120 do 1290 mm
Głębokość zabudowy:	od 150 do 240 mm
Maksymalne obciążenie:	300 kg
Pojemność spłuczki:	7 l
Zestaw składa się z:	miski zawieszanej MERO, podkładki izolacyjnej, przycisku sterującego VICTORIA DUO, deski wolnoopadającej i stelażu VICTORIA do montażu podtynkowego misek wiszących
Opak. zawiera:	instrukcja montażu, gwarancja, zestaw montażowy
Gwarancja:	15 lat na ramę, 6 lat na zbiornik spłuczki, 2 lata na armaturę spłukującą, 2 lata na elementy przyłączeniowe
Certyfikaty:	Aprobata ITB, Deklaracja Zgodności

EAN	Indeks	Cena (PLN)
5906031444279	1685-010-030	752,00

1620-071-300
miska LOARA zawieszana /
bez deski1681-011-002
przycisk sterujący VICTORIA
Ring dwufunkcyjny, do ste-
laża VICTORIA chrom1680-010-010
stelaż VICTORIA do
montażu podtynko-
wego misek wiszą-
cych1690-000-503
deska wolnoopadająca
LOARA, duroplast1672-007-001
podkładka izolacyjna
piankowa pod miskę
wiszącą i bidet

OPIS PRODUKTU

Zestaw podtynkowy SELLA / LOARA

Rodzaj:	zestaw do zabudowy lekkiej do montażu misek wiszących w toaletach budynków mieszkalnych oraz użyteczności publicznej
Montaż:	w lekkich ściankach instalacyjnych, przed ścianką maszyną
Wymagane ciśnienie w instalacji:	0,02-1,00 MPa
Przyłącze wody:	na środku z tyłu/u góry, R $\frac{1}{2}$ "
Zestaw montażowy:	w komplecie
Wysokość regulowana:	od 1120 do 1290 mm
Głębokość zabudowy:	od 150 do 240 mm
Maksymalne obciążenie:	300 kg
Pojemność spłuczki:	7 l
Zestaw składa się z:	miski zawieszanej SELLA lub LOARA, podkładki izolacyjnej, przycisku sterującego VICTORIA Ring, deski wolnoopadającej i stelażu VICTORIA do montażu podtynkowego misek wiszących
Opak. zawiera:	instrukcja montażu, gwarancja, zestaw montażowy
Gwarancja:	15 lat na ramę, 6 lat na zbiornik spłuczki, 2 lata na armaturę spłukującą, 2 lata na elementy przyłączeniowe
Certyfikaty:	Aprobata ITB, Deklaracja Zgodności

EAN	Indeks	Cena (PLN)
5906031444217	1685-010-022	736,00

1621-221-300
miska zawieszana /
bez deski1681-013-002
przycisk sterujący VICTORIA
DUO dwufunkcyjny,
do stelaża VICTORIA chrom1680-010-010
stelaż VICTORIA do
montażu podtynko-
wego misek wiszą-
cych1690-110-101
deska twarda Fan1672-007-001
podkładka izolacyjna
piankowa pod miskę
wiszącą i bidet

OPIS PRODUKTU

Zestaw podtynkowy FAN

Rodzaj:	zestaw do zabudowy lekkiej do montażu misek wiszących w toaletach budynków mieszkalnych oraz użyteczności publicznej
Montaż:	w lekkich ściankach instalacyjnych, przed ścianką maszyną
Wymagane ciśnienie w instalacji:	0,02-1,00 Mpa
Przyłącze wody:	na środku z tyłu/u góry, R $\frac{1}{2}$ "
Zestaw montażowy:	w komplecie
Wysokość regulowana:	od 1120 do 1290 mm
Głębokość zabudowy:	od 150 do 240 mm
Maksymalne obciążenie:	300 kg
Pojemność spłuczki:	7 l
Zestaw składa się z:	miski zawieszanej FAN, podkładki izolacyjnej, przycisku sterującego VICTORIA DUO, deski twardej Fan i stelażu VICTORIA do montażu podtynkowego misek wiszących
Opak. zawiera:	instrukcja montażu, gwarancja, zestaw montażowy
Gwarancja:	15 lat na ramę, 6 lat na zbiornik spłuczki, 2 lata na armaturę spłukującą, 2 lata na elementy przyłączeniowe
Certyfikaty:	Aprobata ITB, Deklaracja Zgodności

EAN	Indeks	Cena (PLN)
5906031444507	1685-010-072	691,00





1621-221-300
miska wisząca FAN /
bez deski



1681-012-002
przycisk sterujący VICTORIA
Simplex dwufunkcyjny, do
stelaża VICTORIA chrom



1680-010-010
stelaż VICTORIA do
montażu podtynko-
wego misek wiszą-
cych



1690-110-201
deska Solane miękka



1672-007-001
podkładka izolacyjna
plankowa pod miskę
wiszącą i bidet

OPIS PRODUKTU

Zestaw podtynkowy SOLANE*

Rodzaj:	zestaw do zabudowy lekkiej do montażu misek wiszących w toaletach budynków mieszkalnych oraz użyteczności publicznej
Montaż:	w lekkich ściankach instalacyjnych, przed ścianką masywną
Wymagane ciśnienie w instalacji:	0,02-1,00 MPa
Przyłącze wody:	na środku z tyłu/u góry, R½"
Zestaw montażowy:	w komplecie
Wysokość regulowana:	od 1120 do 1290 mm
Głębokość zabudowy:	od 150 do 240 mm
Maksymalne obciążenie:	300 kg
Pojemność spłuczki:	7 l
Zestaw składa się z:	miski wiszącej FAN, deski miękkiej Solane, podkładki izolacyjnej, przycisku sterującego VICTORIA Simplex i stelażu VICTORIA do montażu podtynkowego misek wiszących
Opak. zawiera:	instrukcja montażu, gwarancja, zestaw montażowy
Gwarancja:	15 lat na ramę, 6 lat na zbiornik spłuczki, 2 lata na armaturę spłukującą, 2 lata na elementy przyłączeniowe
Certyfikaty:	Aprobata ITB, Deklaracja Zgodności

EAN	Indeks	Cena (PLN)
5906031444224	1685-010-011	*

* ceny kolekcji SOLANE dostępne u Autoryzowanych Odbiorców Armatury Kraków SA.



Części zamienne



OPIS PRODUKTU

Zawór spłukujący do kompaktu DUO 3/6 I AVRE, LOARA, NIVE, SELLA, SOLANE

Materiał:	tworzywo
PKWiU:	26.22.10
Zastosowanie:	do zbiorników w kompaktach WC
Opak. zawiera:	instrukcję montażu, kartę gwarancyjną
Gwarancja:	2 lata
Certyfikaty:	Produkt zgodny z PN-EN, Deklaracja Zgodności

EAN	Indeks	Cena (PLN)
5906031445030	1672-002-101	54,30



OPIS PRODUKTU

Zawór napełniający do kompaktu boczny 3/8" AVRE, LOARA, NIVE, SELLA, SOLANE

Materiał:	tworzywo
PKWiU:	26.22.10
Zastosowanie:	do zbiorników w kompaktach WC
Opak. zawiera:	instrukcję montażu, kartę gwarancyjną
Gwarancja:	2 lata
Certyfikaty:	Produkt zgodny z PN-EN, Deklaracja Zgodności

Kolor	EAN	Indeks	Cena (PLN)
biały	5906031445641	1672-001-102	39,30



OPIS PRODUKTU

Zestaw przyłączeniowy do montażu miski wiszącej

Materiał:	tworzywo
PKWiU:	26.22.10
Zastosowanie:	do stelaży podtynkowych VICTORIA
Gwarancja:	2 lata
Certyfikaty:	Deklaracja Zgodności

EAN	Indeks	Cena (PLN)
5906031446303	1672-008-001	33,60





OPIS PRODUKTU

Kolano przyłączeniowe do spłuczki podtynkowej WC

Materiał:	tworzywo
Wymiary:	ø100x90/90
PKWiU:	26.22.10
Gwarancja:	2 lata
Certyfikaty:	Deklaracja Zgodności

EAN	Indeks	Cena (PLN)
5906031446310	1672-009-001	22,00



OPIS PRODUKTU

Podkładka izolacyjna piankowa pod miskę wiszącą i bidet

Materiał:	pianka PCV
Wymiary:	400/400/0,5 mm
PKWiU:	22.23.12.0
Opak. zawiera:	instrukcję montażu, kartę gwarancyjną
Gwarancja:	2 lata
Certyfikaty:	Deklaracja Zgodności

Kolor	EAN	Indeks	Cena (PLN)
biały	5906031446280	1672-007-001	18,50



OPIS PRODUKTU

Podkładka izolacyjna piankowa pod umywalkę

Materiał:	pianka PCV
Wymiary:	750/300/0,5 mm
PKWiU:	22.23.12.0
Gwarancja:	2 lata
Certyfikaty:	Deklaracja Zgodności

Kolor	EAN	Indeks	Cena (PLN)
biały	5906031446297	1672-007-002	18,50



ARMATURA TECHNOLOGY



Armatura wodna i gazowa	277
Zawory wyływowe czasowe	284
Zawory wyływowe	285
Zawory kątowe	292
Zawory przepływowe	296
Kurki kulowe QUADRO HIGH PRESSURE	298
Kurki kulowe do wody	300
Zawory zwrotne	306
Części zamienne do zaworów	307
Przyłącza elastyczne do wody	310
Kurki i przyłącza gazowe	312



- **Informacje techniczne** *Technical data* **279**
- **Zawory wyływowe czasowe** *Discharge timed valves* **284**
- **Zawory wyływowe** *Discharge valves* **285**
- **Zawory kątowe** *Angle valves* **292**
- **Zawory przepływowe** *Straight through valves* **296**
- **Kurki kulowe QUADRO HIGH PRESSURE** *Ball valves QUADRO HIGH PRESSURE* **298**
- **Kurki kulowe do wody** *Ball valves for water* **300**
- **Zawory zwrotne** *Check valves* **306**
- **Części zamienne do zaworów** *Spare parts for valves* **307**
- **Przyłącza elastyczne do wody** *Connectors for water instalation* **310**
- **Kurki i przyłącza gazowe** *Valves and connectors for gas instalation* **312**





Armatura wodna i gazowa

Armatura instalacyjna w zależności od przeznaczenia może być stosowana w instalacjach wodnych, parowych oraz gazowych.

Zawory i kurki dostępne są w szerokim zakresie wymiarów w następujących wersjach przyłączeniowych:

- nakrętno-nakrętnej
- nakrętno-wkrętnej
- z półśrubunkiem
- czerpalne
- mini
- z filtrem skośnym
- spustowe
- kątowe

Wszystkie produkty posiadają znormalizowane gwinty przyłączeniowe.

Informacje techniczne

Technical data

Kurki kulowe do wody

Zawory przeznaczone są do instalacji wody zimnej i ciepłej, centralnego ogrzewania jak i roztworu wody z glikolem, stanowią niezbędną część każdej instalacji będąc głównym elementem sterującym i odcinającym przepływ mediów. Kluczową sprawą jest prawidłowy dobór typu i wymiary kurka z uwzględnieniem rodzaju i czynnika roboczego w instalacji oraz granicznymi parametrami pracy.



NOWOŚĆ – kurki kulowe

Quadro high pressure - wytrzymaj więcej !

W ofercie artykułów instalacyjnych ARMATURY KRAKÓW SA znajdują się kurki wzmocnione QUADRO HIGH PRESSURE charakteryzujące się zwiększonym do **4 MPa** (40 Bar) ciśnieniem roboczym oraz temperaturą roboczą od **-20°C** do **180°C**. Mogą być wykorzystywane w instalacjach wodnych, grzewczych i solarnych, gdzie panuje wysokie ciśnienie. Wykorzystywanym medium może być zarówno woda jak i roztwór wody z glikolem. Korpusy zaworów QUADRO wykonane są z wyprasek mosiężnych o znacznie pogrubionych ściankach, co pozwala na ich pracę pod wysokim ciśnieniem. Wszystkie kurki wzmocnione są wykonywane jako zawory pełnoprzelotowe czyli kurki, w których średnica wewnętrzna korpusu, jak i otworu w kuli jest równa średnicy gwintu przyłączeniowego. Dzięki temu przepływ medium przez kurek nie jest w żaden sposób zakłócony czy dławiony. Kurki QUADRO HIGH PRESSURE objęte są 25-letnią gwarancją.

INFORMACJE O WYROBACH

Ciśnienie robocze dla kurków kulowych Armatury Kraków wynosi 2,5 MPa, szeroki zakres temperatury roboczej ma rozpiętość od 0 do 150 st C. Kurki przystosowane są do środowiska wodnego, jak i roztworu wody z glikolem. Badania zostały przeprowadzone i potwierdzone orzeczeniem w Instytucie Nafty i Gazu. Zachęcamy do zapoznania się z ogólnymi informacjami technicznymi kurków kulowych zawartymi na kolejnych stronach cennika.



Informacje techniczne

Technical data

Budowa kurka kulowego

Korpusy

Wykonane z kutego mosiądzu CW617N wg PN-EN12164 następnie poddawane są obróbce śrutowania, gwintowania i zabezpieczania powłoką niklową. Poszczególne części kurka są łączone w jedną całość za pomocą gwintu i uszczelniane specjalnym klejem. Powierzchnia wewnętrzna kurka uzyskała stosowne atesty dopuszczające do kontaktu z wodą pitną.

Dławik

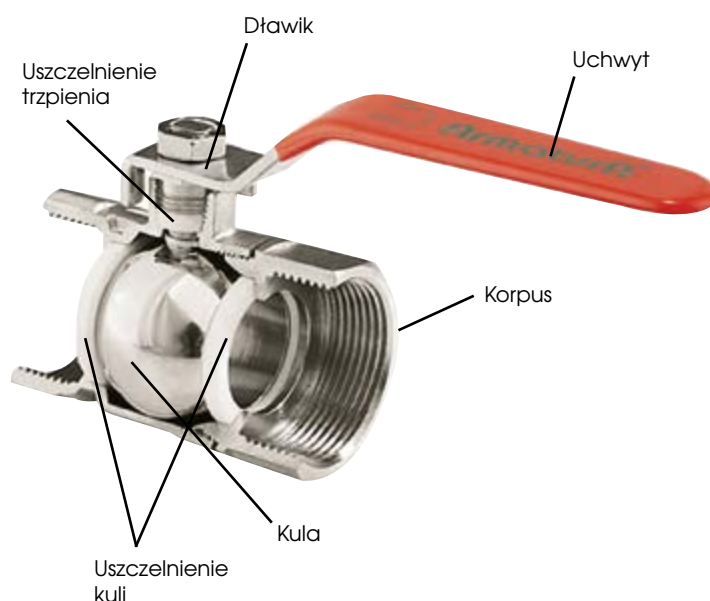
Zamocowany na trzpieniu osadzonym w kuli, umożliwia kompensację luzów przy pomocy standardowego widełkowego klucza płaskiego.

Uszczelnienie kuli

Stanowią dwie niezależne uszczelki sferyczne wykonane z teflonu PTFE wzbogacone wypełniaczem zapewniając szczelną pracę kurka.

Uszczelnienie trzpienia

Stanowi cylindryczna uszczelka wykonana z teflonu PTFE. Gwarantuje to najwyższy poziom szczelności oraz ma znaczący wpływ na komfort pracy kurka. W kurkach kulowych do instalacji gazowej uszczelnienie trzpienia stanowią dwie uszczelki wykonane z gumy NBR osadzone na trzpieniu.



Uchwyt

Wykonany ze stali poddany jest procesowi niklowania, charakteryzuje się bardzo wysoką wytrzymałością; pokryty specjalną koszulką PVC; sposób mocowania na trzpieniu sterującym gwarantuje położenie uchwyty prostopadłe lub równoległe do kierunku przepływu. Uchwyt typu „motylek” wykonany jest ze stopu aluminium i malowany proszkowo, posiada zabezpieczenia antykorozyjne. W kurkach kulowych do instalacji gazowej uchwyt pokryty jest specjalną koszulką PVC w kolorze żółtym.

Kula

Wykonana z mosiądzu CW617N po wyprofilowaniu poddawana jest procesowi obróbki mechanicznej przy użyciu narzędzi diamentowych, a następnie niklowaniu i chromowaniu m.in. w celu zapobieżenia pokrywania się powierzchni tlenkami i wyeliminowania tzw. „zapiekania”. Tolerancja minimalnej średnicy kuli wynosi maksimum – 0,05 mm.

Informacje techniczne

Technical data

Zalety kurków Armatury Kraków SA

- prosta obsługa – łatwość i szybkość zamykania i otwierania,
- możliwość odczytania po położeniu dźwigni lub pokrętki, czy kurek jest otwarty czy zamknięty,
- długotrwała szczelność potwierdzona badaniami,
- minimalne opory przepływu gwarantujące minimalne straty ciśnienia,
- niezawodna praca,
- wysoka wytrzymałość mechaniczna i chemiczna,
- szeroka gama rodzajów i dymensji,
- przeznaczone do instalacji z wodą pitną,
- dla bezpieczeństwa użytkownika i montażu wszystkie produkty są cechowane na korpusie logo KFA oraz na uchwycie Armatura Kraków SA.


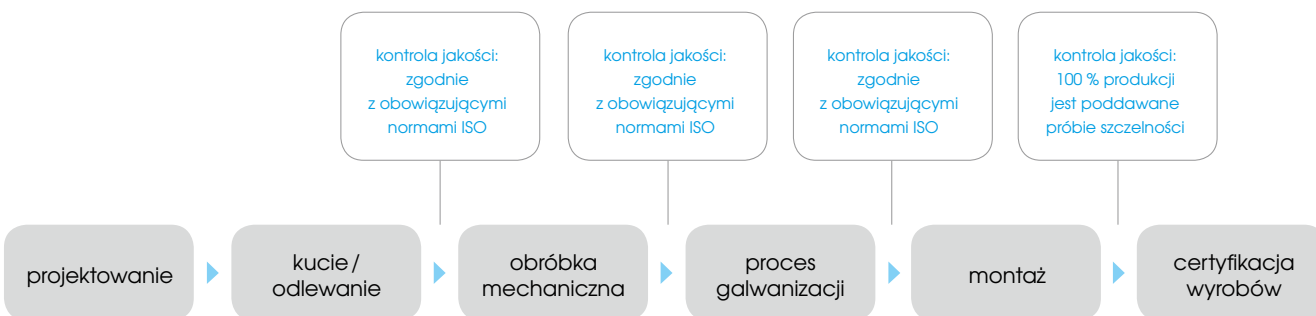


Zasada działania

Zamknięcie kurka odbywa się przez obrót trzpienia o 90 st. w prawo (zgodnie z obrotem wskazówek zegara; uchwyt prostopadłe do korpusu), a otwarcie przez obrót o 90 st. w lewo (uchwyt równoległe do korpusu). Korpus posiada dodatkowo ogranicznik położenia „otwarty” i „zamknięty”. Kurki należy eksploatować w pozycji całkowicie otwartej lub zamkniętej – pozostawienie zaworu w pozycji niepełnego zamknięcia/otwarcia może doprowadzić do uszkodzeń kuli.



Etapy produkcji zaworów i kurków





Informacje techniczne

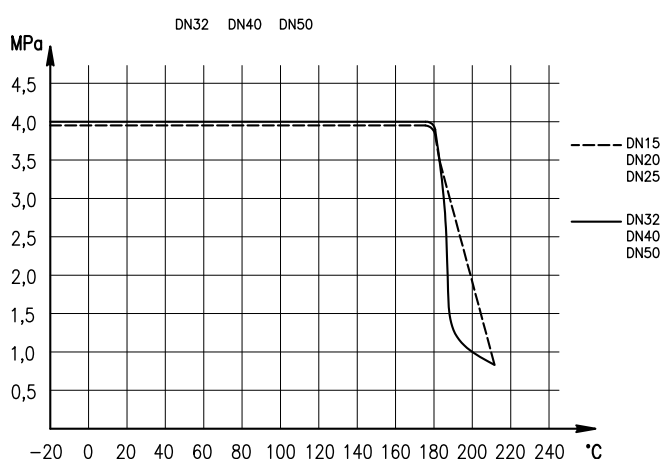
Technical data

Zawory i kurki przeznaczone są do instalacji wody zimnej i ciepłej, do centralnego ogrzewania oraz instalacji gazowych. Kurki kulowe stanowią niezbędną część każdej instalacji roztworów wody z glikolem, będąc głównym elementem sterującym i odcinającym przepływ mediów. Kluczową sprawą jest prawidłowy dobór typu i wymiarów kurka kulowego z uwzględnieniem rodzaju przeznaczenia i czynnika roboczego w instalacji oraz granicznymi parametrami pracy (temperatura i ciśnienie), parametrami przepływu oraz częstotliwością przełączeń.

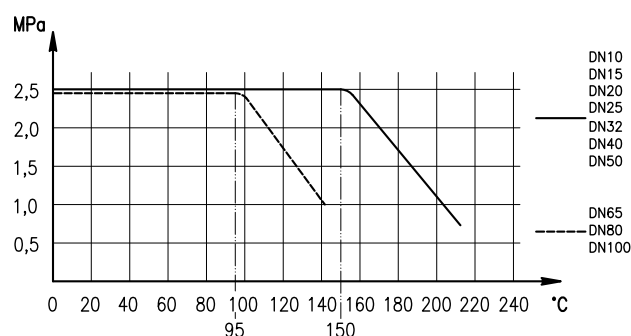
Parametry pracy zaworów i kurków Armatura Kraków SA:

- dla kurków kulowych w instalacjach wodnych i roztworu wody z glikolem zakres temperatur wynosi 0°C do 150°C (dla wybranych zaworów), a ciśnienie robocze od 0 do 2,5 MPa (dla wybranych zaworów)
- dla zaworów żeliwnych parowych w instalacjach c.o.: temperatura pracy do 175°C ciśnienie pracy do 1 MPa
- dla kurków QUADRO HIGH PRESSURE w instalacjach wodnych 0°C do 180°C lub 50% roztworu wody i glikolu zakres temperatur wynosi -20°C do +180°C, a ciśnienie robocze od 0 do 4,0 MPa

Wartość maksymalnego ciśnienia roboczego pracy oraz pozostałe wymagane normą trwałe oznaczenia znajdują się na korpusie każdego zaworu i kurka.



Dla kurka Quadro High Pressure (0 - 4,0 MPa)



Dla zaworów (0 - 2,5 MPa)

Informacje techniczne

Technical data

Montaż / Jakość

Kurki mogą być montowane zarówno poziomo jak i pionowo. Podczas montażu jak i demontażu należy uchwycić kurek kluczem od strony wkręcanej rury lub króćca. Połączenie gwintowane uszczelniać materiałami stosowanymi w instalacjach. W celu oczyszczenia powierzchni kuli z zanieczyszczeń gromadzących się podczas pracy kurka w położeniu zamkniętym zaleca się okresowe otwarcie i zamknięcie kurka.

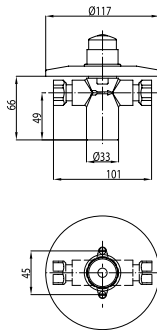


Niezawodność działania i szczelność kurków gwarantuje prawidłowe wykonanie wszelkich prac instalacyjnych i remontowych. Od nich zależy bezpieczeństwo obiektu – chronić przed ewentualnym zalaniem umożliwiając szybkie odcięcie dopływu wody. W przypadku kurków do gazu umożliwiają szybkie odcięcie gazu. Wszystkie korpusy są sprawdzane ciśnieniowo podczas montażu na liniach produkcyjnych. W procesie kontroli jakości przeprowadzane są próby skręcania, zginania i przede wszystkim szczelności. Kurek jest jednym z najbardziej znaczących elementów sieci instalacyjnej.

Posiadają:

- Bezpłatna gwarancja: 25 lat dla kurków QUADRO i 5 lat na pozostałe zawory
- Wykonane zgodnie z normami:
PN-EN 13 828 – zawory i kurki do instalacji wodnej
PN-EN-331 – zawory do instalacji gazowej
- Atest Higieniczny i Aprobatację Techniczną
- Znak budowlany „B”
- Znak bezpieczeństwa



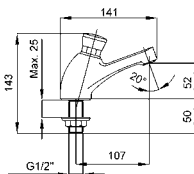


OPIS PRODUKTU

Zawór natryskowy - podtynkowy z otwarciem czasowym

PKWiU:	28.14.12.0
Materiał:	mosiądz
Przyłączenie:	wkrętne
Element sterujący:	-
Uchwyt:	przycisk mosiężny
Powierzchnia:	chromowana
Przełot:	-
Uwagi:	zawór natryskowy - podtynkowy z otwarciem czasowym. Na wodę wstępnie zmieszaną. Czas wypływu wody ok. 20 sek. Zalecany zakres ciśnień: (1bar ≤P≤ 5bar)
Opak. zawiera:	zawór, rozety, łącznik G3/8 (2 szt.), nakrętkę chromowaną G1/2 (2 szt.), wkręty mocujące (2 szt.)
Gwarancja:	5 lat
Certyfikaty i deklaracje:	produkt wykonany zgodnie z normą PN-EN 200 / PN-EN 12164, posiada Deklarację Zgodności, Atest Higieniczny oraz Znak Budowlany

Indeks	Wymiar D (mm)	PN (bar)	Waga (g)	Ilość w op.j. (szt.)	Ilość w op.zb. (szt.)	EAN	Cena (PLN)
182-000-00	1/2	10	651	1	30	5907571180030	282,00

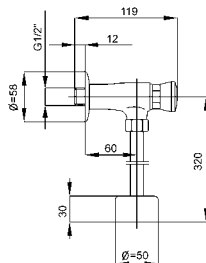


OPIS PRODUKTU

Zawór umywalkowy z otwarciem czasowym.

PKWiU:	28.14.12.0
Materiał:	mosiądz
Przyłączenie:	wkrętne
Element sterujący:	-
Uchwyt:	przycisk mosiężny
Powierzchnia:	chromowana
Przełot:	-
Uwagi:	zawór umywalkowy z otwarciem czasowym. Na wodę wstępnie zmieszaną. Czas wypływu wody ok. 15 sek. Zalecany zakres ciśnień: (1bar ≤P≤ 5bar)
Opak. zawiera:	zawór
Gwarancja:	5 lat
Certyfikaty i deklaracje:	produkt wykonany zgodnie z normą PN-EN 200 / PN-EN 12164, posiada Deklarację Zgodności, Atest Higieniczny oraz Znak Budowlany

Indeks	Wymiar D (mm)	L (mm)	PN (bar)	Waga (g)	Ilość w op.j. (szt.)	Ilość w op.zb. (szt.)	EAN	Cena (PLN)
181-000-00	1/2	141	10	721	1	30	5907571180016	282,00

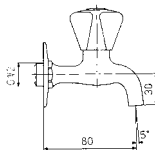


OPIS PRODUKTU

Zawór pisuarowy z otwarciem czasowym.

PKWiU:	28.14.12.0
Materiał:	mosiądz
Przyłączenie:	wkrętne
Element sterujący:	-
Uchwyt:	przycisk mosiężny
Powierzchnia:	chromowana
Przełot:	-
Uwagi:	zawór pisuarowy z otwarciem czasowym. Czas wypływu wody ok. 7 sekund. Zalecany zakres ciśnień: (1bar ≤P≤ 4bar)
Opak. zawiera:	zawór, rurkę odpływową z nakrętką i rozetą
Gwarancja:	5 lat
Certyfikaty i deklaracje:	produkt wykonany zgodnie z normą PN-EN 200 / PN-EN 12164, posiada Deklarację Zgodności, Atest Higieniczny oraz Znak Budowlany


Indeks	Wymiar D (mm)	L (mm)	PN (bar)	Waga (g)	Ilość w op.j. (szt.)	Ilość w op.zb. (szt.)	EAN	Cena (PLN)
183-000-00	1/2	119	10	617	1	20	5907571180023	282,00



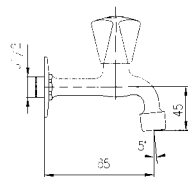
OPIS PRODUKTU

Zawór wodny, wypływowy

PKWiU:	28.14.12.0
Materiał:	mosiądz
Przyłączenie:	wkrętne
Element sterujący:	głowica suwakowa
Uchwyt:	pokrętko znalazowe
Powierzchnia:	chromowana
Przełot:	-
Uwagi:	zawór umywalkowy ścienny
Opak. zawiera:	zawór z rozetką
Gwarancja:	5 lat
Certyfikaty i deklaracje:	produkt wykonany zgodnie z normą PN-EN 200 / PN-EN 12164, posiada Deklarację Zgodności, Atest Higieniczny oraz Znak Budowlany



Indeks	Wymiar (cal)	L (mm)	H (mm)	PN (bar)	Waga (g)	Ilość w op.zb. (szt.)	EAN	Cena (PLN)
200-010-00	1/2	80	30	10	388	10	5907571200028	57,40

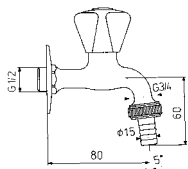


OPIS PRODUKTU

Zawór wodny, wypływowy

PKWiU:	28.14.12.0
Materiał:	mosiądz
Przyłączenie:	wkrętne
Element sterujący:	głowica suwakowa
Uchwyt:	pokrętko znalazowe
Powierzchnia:	chromowana
Przełot:	-
Uwagi:	zawór umywalkowy ścienny z napowietrzaczem
Opak. zawiera:	zawór
Gwarancja:	5 lat
Certyfikaty i deklaracje:	produkt wykonany zgodnie z normą PN-EN 200 / PN-EN 12164, posiada Deklarację Zgodności, Atest Higieniczny oraz Znak Budowlany

Indeks	Wymiar (cal)	L (mm)	H (mm)	PN (bar)	Waga (g)	Ilość w op.zb. (szt.)	EAN	Cena (PLN)
200-110-00	1/2	85	45	10	410	10	5907571200035	60,00

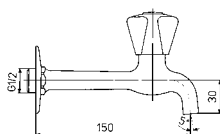


OPIS PRODUKTU

Zawór wodny, wypływowy

PKWiU:	28.14.12.0
Materiał:	mosiądz
Przyłączenie:	wkrętne
Element sterujący:	głowica suwakowa
Uchwyt:	pokrętko znalazowe
Powierzchnia:	chromowana
Przełot:	-
Uwagi:	zawór umywalkowy ścienny ze złączką węża G3/4
Opak. zawiera:	zawór z rozetką
Gwarancja:	5 lat
Certyfikaty i deklaracje:	produkt wykonany zgodnie z normą PN-EN 200 / PN-EN 12164, posiada Deklarację Zgodności, Atest Higieniczny oraz Znak Budowlany

Indeks	Wymiar (cal)	L (mm)	H (mm)	PN (bar)	Waga (g)	Ilość w op.zb. (szt.)	EAN	Cena (PLN)
201-010-00	1/2	85	60	10	445	10	5907571200042	68,10

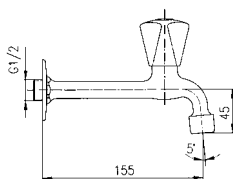


OPIS PRODUKTU

Zawór wodny, wypływowy	
PKWiU:	28.14.12.0
Materiał:	mosiądz
Przyłączenie:	wkrętne
Element sterujący:	głowica suwakowa
Uchwyt:	pokrętko znalazowe
Powierzchnia:	chromowana
Przełot:	-
Uwagi:	zawór umywalkowy ścienny, wydłużony
Opak. zawiera:	zawór z rozetą
Gwarancja:	5 lat
Certyfikaty i deklaracje:	produkt wykonany zgodnie z normą PN-EN 200 / PN-EN 12164, posiada Deklarację Zgodności, Atest Higieniczny oraz Znak Budowlany

Indeks	Wymiar (cal)	L (mm)	H (mm)	PN (bar)	Waga (g)	Ilość w op.zb. (szt.)	EAN	Cena (PLN)
202-011-00*	1/2	150	30	10	480	10	5907571200011	76,90

*do wyczerpania zapasów

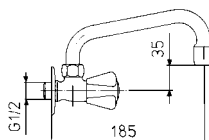


OPIS PRODUKTU

Zawór wodny, wypływowy	
PKWiU:	28.14.12.0
Materiał:	mosiądz
Przyłączenie:	wkrętne
Element sterujący:	głowica suwakowa
Uchwyt:	pokrętko znalazowe
Powierzchnia:	chromowana
Przełot:	-
Uwagi:	zawór umywalkowy ścienny, wydłużony z napowietrzaczem
Opak. zawiera:	zawór z rozetą
Gwarancja:	5 lat
Certyfikaty i deklaracje:	produkt wykonany zgodnie z normą PN-EN 200 / PN-EN 12164, posiada Deklarację Zgodności, Atest Higieniczny oraz Znak Budowlany

Indeks	Wymiar (cal)	L (mm)	H (mm)	PN (bar)	Waga (g)	Ilość w op.zb. (szt.)	EAN	Cena (PLN)
202-111-00*	1/2	155	45	10	494	10	5907571200066	79,40

*do wyczerpania zapasów



OPIS PRODUKTU

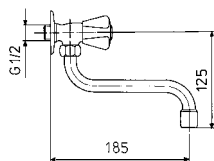
Zawór wodny, wypływowy	
PKWiU:	28.14.12.0
Materiał:	mosiądz
Przyłączenie:	wkrętne
Element sterujący:	głowica suwakowa
Uchwyt:	pokrętko znalazowe
Powierzchnia:	chromowana
Przełot:	-
Uwagi:	zawór umywalkowy ścienny, z wylewką Ø 16 typu „U” L=160 mm
Opak. zawiera:	zawór z rozetą
Gwarancja:	5 lat
Certyfikaty i deklaracje:	produkt wykonany zgodnie z normą PN-EN 200 / PN-EN 12164, posiada Deklarację Zgodności, Atest Higieniczny oraz Znak Budowlany



Indeks	Wymiar (cal)	L (mm)	H (mm)	PN (bar)	Waga (g)	Ilość w op.zb. (szt.)	EAN	Cena (PLN)
220-310-00	1/2	185	35	10	452	2	5907571220088	92,30
220-360-00	1/2	185	35	10	336	10	5907571220019	85,90



220-410-00 220-460-00

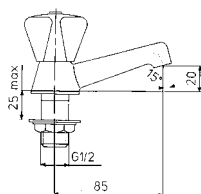


OPIS PRODUKTU

Zawór wodny, wypływowy

PKWiU:	28.14.12.0
Materiał:	mosiądz
Przyłączenie:	wkrętne
Element sterujący:	głowica suwakowa
Uchwył:	pokrętko znalazowe
Powierzchnia:	chromowana
Przełot:	-
Uwagi:	zawór zlewozmywakowy ścienny, z wylewką Ø 16 typu „S” L=160 mm
Opak. zawiera:	zawór z rozetką
Gwarancja:	5 lat
Certyfikaty i deklaracje:	produkt wykonany zgodnie z normą PN-EN 200 / PN-EN 12164, posiada Deklarację Zgodności, Atest Higieniczny oraz Znak Budowlany

Indeks	Wymiar (cal)	L (mm)	H (mm)	PN (bar)	Waga (g)	Ilość w op.zb. (szt.)	EAN	Cena (PLN)
220-410-00	1/2	185	125	10	452	2	5907571220095	92,30
220-460-00	1/2	185	125	10	336	10	5907571220026	85,90

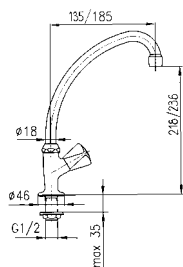


OPIS PRODUKTU

Zawór wodny, wypływowy

PKWiU:	28.14.12.0
Materiał:	mosiądz
Przyłączenie:	wkrętne
Element sterujący:	głowica suwakowa
Uchwył:	pokrętko znalazowe
Powierzchnia:	chromowana
Przełot:	-
Uwagi:	zawór umywalkowy stojący
Opak. zawiera:	zawór z rozetką
Gwarancja:	5 lat
Certyfikaty i deklaracje:	produkt wykonany zgodnie z normą PN-EN 200 / PN-EN 12164, posiada Deklarację Zgodności, Atest Higieniczny oraz Znak Budowlany

Indeks	Wymiar (cal)	L (mm)	PN (bar)	Waga (g)	Ilość w op.zb. (szt.)	EAN	Cena (PLN)
210-010-00	1/2	85	10	505	10	5907571210027	83,40

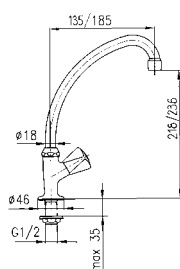


OPIS PRODUKTU

Zawór wodny, wypływowy

PKWiU:	28.14.12.0
Materiał:	mosiądz
Przyłączenie:	wkrętne
Element sterujący:	głowica suwakowa
Uchwył:	pokrętko znalazowe
Powierzchnia:	chromowana
Przełot:	-
Uwagi:	zawór umywalkowy stojący, z wylewką Ø 18 typu „F” L=135 mm
Opak. zawiera:	zawór
Gwarancja:	5 lat
Certyfikaty i deklaracje:	produkt wykonany zgodnie z normą PN-EN 200 / PN-EN 12164, posiada Deklarację Zgodności, Atest Higieniczny oraz Znak Budowlany

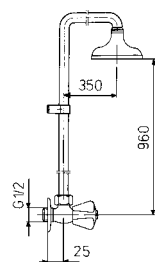
Indeks	Wymiar (cal)	L (mm)	H (mm)	PN (bar)	Waga (g)	Ilość w op.zb. (szt.)	EAN	Cena (PLN)
211-110-00	1/2	135	218	10	719	2	5907571210034	162,00



OPIS PRODUKTU

Zawór wodny, wypływowy	
PKWiU:	28.14.12.0
Materiał:	mosiądz
Przyłączenie:	wkrętne
Element sterujący:	głowica suwakowa
Uchwyt:	pokrętko znalazowe
Powierzchnia:	chromowana
Przełot:	-
Uwagi:	zawór umywalkowy stojący, z wylewką Ø 18 typu „F” L=185 mm
Opak. zawiera:	zawór
Gwarancja:	5 lat
Certyfikaty i deklaracje:	produkt wykonany zgodnie z normą PN-EN 200 / PN-EN 12164, posiada Deklarację Zgodności, Atest Higieniczny oraz Znak Budowlany

Indeks	Wymiar (cal)	L (mm)	H (mm)	PN (bar)	Waga (g)	Ilość w op.zb. (szt.)	EAN	Cena (PLN)
211-010-00	1/2	185	236	10	748	2	5907571210058	167,00

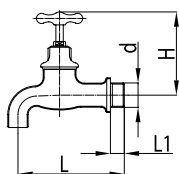


OPIS PRODUKTU

Zawór wodny, wypływowy	
PKWiU:	28.14.12.0
Materiał:	mosiądz
Przyłączenie:	wkrętne
Element sterujący:	głowica suwakowa
Uchwyt:	pokrętko znalazowe
Powierzchnia:	chromowana
Przełot:	-
Uwagi:	zawór natryskowy ścienny, z rurą Ø 16 wys. H=960 mm, wys. całkowita H1=1100 mm
Opak. zawiera:	zawór z rozetą, uchwyt rury, siłko natrysku chromowane
Gwarancja:	5 lat
Certyfikaty i deklaracje:	produkt wykonany zgodnie z normą PN-EN 200 / PN-EN 12164, posiada Deklarację Zgodności, Atest Higieniczny oraz Znak Budowlany

Indeks	Wymiar (cal)	L (mm)	H (mm)	PN (bar)	Waga (g)	Ilość w op.zb. (szt.)	EAN	Cena (PLN)
260-710-00*	1/2	350	960	10	1088	10	5907571260022	139,00

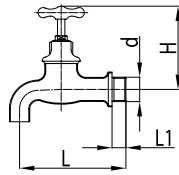
*do wyczerpania zapasów



OPIS PRODUKTU

Zawór wodny, wypływowy	
PKWiU:	28.14.12.0
Materiał:	mosiądz
Przyłączenie:	wkrętne
Element sterujący:	głowica wzniosowa
Uchwyt:	belka mosiężna
Powierzchnia:	polerowana*/chromowana**
Przełot:	-
Opak. zawiera:	zawór z rozetą
Gwarancja:	5 lat
Certyfikaty i deklaracje:	produkt wykonany zgodnie z normą PN-EN 200 / PN-EN 12164, posiada Deklarację Zgodności, Atest Higieniczny oraz Znak Budowlany

Indeks	Wymiar (cal)	L (mm)	L1 (mm)	L2 (mm)	H (mm)	PN (bar)	Waga (g)	Ilość w op.zb. (szt.)	EAN	Cena (PLN)
100-312-96*	1/2	85	13	50	81	10	299	10	5907571100120	57,50
100-312-00**	1/2	85	13	50	81	10	301	10	5907571100069	57,50



OPIS PRODUKTU

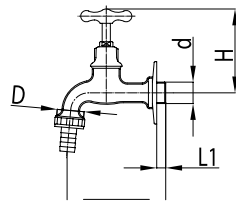
Zawór wodny, wypływowy

PKWiU:	28.14.12.0
Materiał:	mosiądz
Przyłączenie:	wkrętne
Element sterujący:	głowica wzniosowa
Uchwył:	belka mosiężna
Powierzchnia:	śrutowana chromowana
Przełot:	-
Opak. zawiera:	zawór z rozetą
Gwarancja:	5 lat
Certyfikaty i deklaracje:	produkt wykonany zgodnie z normą PN-EN 200 / PN-EN 12164, posiada Deklarację Zgodności, Atest Higieniczny oraz Znak Budowlany



Indeks	Wymiar d	L (mm)	L1 (mm)	H (mm)	PN (bar)	Waga (g)	Ilość w op.zb. (szt.)	EAN	Cena (PLN)
103-312-07*	1/2"	85	13	81	10	288	10	5907571100076	38,60

*do wyczerpania zapasów

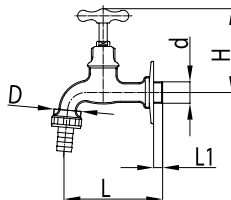


OPIS PRODUKTU

Zawór wodny, wypływowy

PKWiU:	28.14.12.0
Materiał:	mosiądz
Przyłączenie:	wkrętne
Element sterujący:	głowica wzniosowa
Uchwył:	belka mosiężna
Powierzchnia:	polerowana*/chromowana**
Przełot:	-
Uwagi:	zawór 1/2" ze złączką do węża G3/4 z rozetą. Zawór 3/4" ze złączką do węża G1
Opak. zawiera:	zawór z rozetą (dla wym. 1/2")
Gwarancja:	5 lat
Certyfikaty i deklaracje:	produkt wykonany zgodnie z normą PN-EN 200 / PN-EN 12164, posiada Deklarację Zgodności, Atest Higieniczny oraz Znak Budowlany

Indeks	Wymiar d (cal)	D (cal)	L (mm)	L1 (mm)	H (mm)	PN (bar)	Waga (g)	Ilość w op.zb. (szt.)	EAN	Cena (PLN)
110-312-96*	1/2	3/4	85	13	81	10	358	10	5907571110143	67,60
110-034-96*	3/4	1	100	15	90	10	633	5	5907571110044	107,10
110-312-00**	1/2	3/4	85	13	81	10	358	10	5907571110136	67,60
110-034-00**	3/4	1	100	15	90	10	636	5	5907571110037	107,10



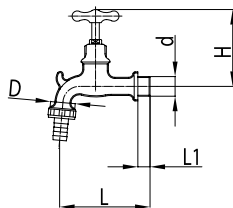
OPIS PRODUKTU

Zawór wodny, wypływowy

PKWiU:	28.14.12.0
Materiał:	mosiądz
Przyłączenie:	wkrętne
Element sterujący:	głowica wzniosowa
Uchwył:	belka mosiężna
Powierzchnia:	śrutowana chromowana
Przełot:	-
Uwagi:	zawór ze złączką do węża G3/4"
Opak. zawiera:	zawór z rozetą
Gwarancja:	5 lat
Certyfikaty i deklaracje:	produkt wykonany zgodnie z normą PN-EN 200 / PN-EN 12164, posiada Deklarację Zgodności, Atest Higieniczny oraz Znak Budowlany

Indeks	Wymiar d (cal)	D (cal)	L (mm)	d1 (mm)	H (mm)	PN (bar)	Waga (g)	Ilość w op.zb. (szt.)	EAN	Cena (PLN)
113-312-07*	1/2	G3/4	85	13	81	10	389	10	5907571110099	48,60

*do wyczerpania zapasów

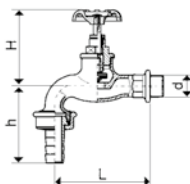


OPIS PRODUKTU

Zawór wodny, wypływowy	
PKWiU:	28.14.12.0
Materiał:	mosiądz
Przyłączenie:	wkrętne
Element sterujący:	główka wzniosowa
Uchwył:	belka mosiężna
Powierzchnia:	śrutowana chromowana
Przełot:	-
Uwagi:	zawór z zaczepem i złączką do węża G3/4
Opak. zawiera:	zawór z rozetą
Gwarancja:	5 lat
Certyfikaty i deklaracje:	produkt wykonany zgodnie z normą PN-EN 200 / PN-EN 12164, posiada Deklarację Zgodności, Atest Higieniczny oraz Znak Budowlany

Indeks	Wymiar d (cal)	D (cal)	L (mm)	d1 (mm)	H (mm)	PN (bar)	Waga (g)	Ilość w op.zb. (szt.)	EAN	Cena (PLN)
114-312-07*	1/2	G3/4	85	13	81	10	405	10	5907571110112	48,60

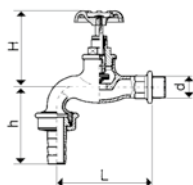
*do wyczerpania zapasów



OPIS PRODUKTU

Zawór wodny, wypływowy	
PKWiU:	28.14.12.0
Materiał:	żeliwo
Przyłączenie:	wkrętne
Element sterujący:	główka wzniosowa
Uchwył:	kółko żeliwne
Powierzchnia:	śrutowana
Przełot:	-
Uwagi:	zawór czerpalny (korpus żeliwny) bez rozety, z szybkozłączką
Opak. zawiera:	zawór czerpalny kpl.
Gwarancja:	5 lat
Certyfikaty i deklaracje:	produkt wykonany zgodnie z normą PN-EN 200 / PN-EN 12164, posiada Deklarację Zgodności, Atest Higieniczny oraz Znak Budowlany

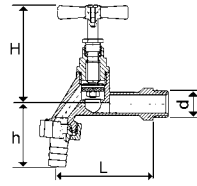
Indeks	Wymiar d (cal)	H (mm)	h (mm)	L (mm)	Ilość w op.j. (szt.)	Ilość w op.zb. (szt.)	EAN	Cena (PLN)
190-112-07	1/2	75	65	80	20	80	5907571190039	35,00
190-134-07	3/4	100	80	90	14	56	5907571190046	49,90



OPIS PRODUKTU

Zawór wodny, wypływowy	
PKWiU:	28.14.12.0
Materiał:	żeliwo
Przyłączenie:	wkrętne
Element sterujący:	główka wzniosowa
Uchwył:	kółko żeliwne
Powierzchnia:	śrutowana
Przełot:	-
Uwagi:	zawór czerpalny (korpus z żeliwa) bez rozety, ze złączką do węża.
Opak. zawiera:	zawór czerpalny kpl.
Gwarancja:	5 lat
Certyfikaty i deklaracje:	produkt wykonany zgodnie z normą PN-EN 200 / PN-EN 12164, posiada Deklarację Zgodności, Atest Higieniczny oraz Znak Budowlany

Indeks	Wymiar d (cal)	H (mm)	h (mm)	L (mm)	Ilość w op.j. (szt.)	Ilość w op.zb. (szt.)	EAN	Cena (PLN)
190-012-07	1/2	75	65	80	20	80	5907571190015	33,30
190-034-07	3/4	100	80	90	14	56	5907571190022	47,90



OPIS PRODUKTU

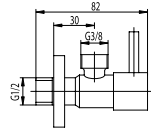
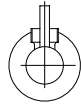

Zawór wodny, wypływowy

PKWiU:	28.14.12.0
Materiał:	mosiądz
Przyłączenie:	wkrętne
Element sterujący:	głowica wzniosowa
Uchwyt:	belka aluminiowa
Powierzchnia:	śrutowana
Przełot:	-
Uwagi:	zawór czerpalny (korpus mosiężny) bez rozety. Ze złączką do węża.
Opak. zawiera:	zawór czerpalny kpl.
Gwarancja:	5 lat
Certyfikaty i deklaracje:	produkt wykonany zgodnie z normą PN-EN 200 / PN-EN 12164, posiada Deklarację Zgodności, Atest Higieniczny oraz Znak Budowlany



Indeks	Wymiar d (cal)	H (mm)	h (mm)	L (mm)	Ilość w op.j. (szt.)	Ilość w op.zb. (szt.)	EAN	Cena (PLN)
190-212-07*	1/2	78	50	75	20	80	5907571190053	38,30
190-234-07*	3/4	85	71	90	15	60	5907571190060	49,40

*do wyczerpania zapasów

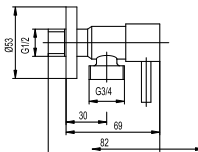
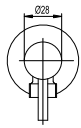


OPIS PRODUKTU

Zawór wodny kątowy, przepływowy do baterii stojących, typu „belka”

PKWiU:	28.14.12.0
Materiał:	mosiądz
Przyłączenie:	wkrętne
Element sterujący:	głowica ceramiczna
Uchwyt:	pokrętko mosiężne
Powierzchnia:	chromowana
Przełot:	-
Opak. zawiera:	zawór z rozetą
Gwarancja:	5 lat
Certyfikaty i deklaracje:	produkt wykonany zgodnie z normą PN-EN 200 / PN-EN 12164, posiada Deklarację Zgodności, Atest Higieniczny oraz Znak Budowlany

Indeks	Wymiar (cal)	L (mm)	PN (bar)	Waga (g)	Ilość w op.j. (szt.)	Ilość w op.zb. (szt.)	EAN	Cena (PLN)
244-010-00	1/2x3/8	65	10	172	1	10	5907571240055	46,90
244-010-00-BL	1/2x3/8	65	10	196	1	1	5907571240062	46,90

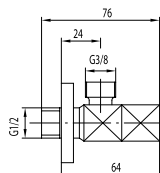


OPIS PRODUKTU

Zawór wodny kątowy, przepływowy typu „belka”

PKWiU:	28.14.12.0
Materiał:	mosiądz
Przyłączenie:	wkrętne
Element sterujący:	głowica ceramiczna
Uchwyt:	pokrętko mosiężne
Powierzchnia:	chromowana
Przełot:	-
Opak. zawiera:	zawór z rozetą
Gwarancja:	5 lat
Certyfikaty i deklaracje:	produkt wykonany zgodnie z normą PN-EN 200 / PN-EN 12164, posiada Deklarację Zgodności, Atest Higieniczny oraz Znak Budowlany

Indeks	Wymiar (cal)	L (mm)	PN (bar)	Waga (g)	Ilość w op.j. (szt.)	Ilość w op.zb. (szt.)	EAN	Cena (PLN)
244-110-00	1/2x3/4	69	10	189	1	10	5907571240130	70,80

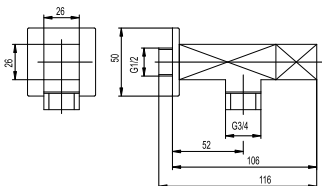


OPIS PRODUKTU

Zawór wodny kątowy, przepływowy do baterii stojących, typu „kwadrat”

PKWiU:	28.14.12.0
Materiał:	mosiądz
Przyłączenie:	wkrętne
Element sterujący:	głowica ceramiczna
Uchwyt:	pokrętko mosiężne
Powierzchnia:	chromowana
Przełot:	-
Opak. zawiera:	zawór z rozetą
Gwarancja:	5 lat
Certyfikaty i deklaracje:	produkt wykonany zgodnie z normą PN-EN 200 / PN-EN 12164, posiada Deklarację Zgodności, Atest Higieniczny oraz Znak Budowlany

Indeks	Wymiar (cal)	L (mm)	PN (bar)	Waga (g)	Ilość w op.j. (szt.)	Ilość w op.zb. (szt.)	EAN	Cena (PLN)
244-020-00	1/2x3/8	64	10	224	1	10	5907571240079	42,40
244-020-00-BL	1/2x3/8	64	10	230	1	1	5907571240086	42,40

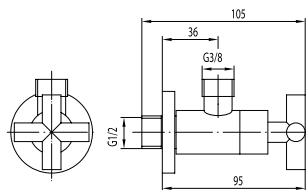



OPIS PRODUKTU

Zawór wodny kątowy, przepływowy, typu „kwadrat”

PKWiU:	28.14.12.0
Materiał:	mosiądz
Przyłączenie:	wkrętne
Element sterujący:	głowica ceramiczna
Uchwyt:	pokrętko mosiężne
Powierzchnia:	chromowana
Przełot:	-
Opak. zawiera:	zawór z rozetką
Gwarancja:	5 lat
Certyfikaty i deklaracje:	produkt wykonany zgodnie z normą PN-EN 200 / PN-EN 12164, posiada Deklarację Zgodności, Atest Higieniczny oraz Znak Budowlany

Indeks	Wymiar (cal)	L (mm)	PN (bar)	Waga (g)	Ilość w op.j. (szt.)	Ilość w op.zb. (szt.)	EAN	Cena (PLN)
244-120-00	1/2x3/4	106	10	407	1	10	5907571240147	68,40

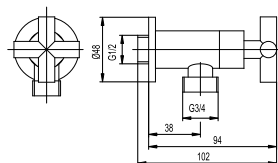


OPIS PRODUKTU

Zawór wodny kątowy, przepływowy do baterii stojących, typu „symetric”

PKWiU:	28.14.12.0
Materiał:	mosiądz
Przyłączenie:	wkrętne
Element sterujący:	głowica ceramiczna
Uchwyt:	pokrętko mosiężne
Powierzchnia:	chromowana
Przełot:	-
Opak. zawiera:	zawór z rozetką
Gwarancja:	5 lat
Certyfikaty i deklaracje:	produkt wykonany zgodnie z normą PN-EN 200 / PN-EN 12164, posiada Deklarację Zgodności, Atest Higieniczny oraz Znak Budowlany

Indeks	Wymiar (cal)	L (mm)	PN (bar)	Waga (g)	Ilość w op.j. (szt.)	Ilość w op.zb. (szt.)	EAN	Cena (PLN)
244-030-00	1/2x3/8	95	10	289	1	10	5907571240093	61,10
244-030-00-BL	1/2x3/8	95	10	334	1	1	5907571240109	61,10



OPIS PRODUKTU

Zawór wodny kątowy, przepływowy, typu „symetric”

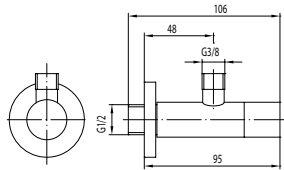
PKWiU:	28.14.12.0
Materiał:	mosiądz
Przyłączenie:	wkrętne
Element sterujący:	głowica ceramiczna
Uchwyt:	pokrętko mosiężne
Powierzchnia:	chromowana
Przełot:	-
Opak. zawiera:	zawór z rozetką
Gwarancja:	5 lat
Certyfikaty i deklaracje:	produkt wykonany zgodnie z normą PN-EN 200 / PN-EN 12164, posiada Deklarację Zgodności, Atest Higieniczny oraz Znak Budowlany

Indeks	Wymiar (cal)	L (mm)	PN (bar)	Waga (g)	Ilość w op.j. (szt.)	Ilość w op.zb. (szt.)	EAN	Cena (PLN)
244-130-00	1/2x3/4	94	10	312	1	10	5907571240154	80,00





NOMINACJA
PRODECO

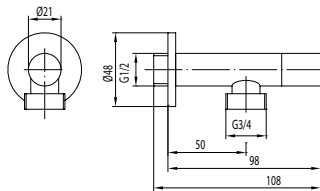


OPIS PRODUKTU

Zawór wodny kątowy, przepływowy do baterii stojących, typu „walec”

PKWiU:	28.14.12.0
Materiał:	mosiądz
Przyłączenie:	wkrętne
Element sterujący:	głowica ceramiczna
Uchwyt:	pokrętko mosiężne
Powierzchnia:	chromowana
Przełot:	-
Opak. zawiera:	zawór z rozetką
Gwarancja:	5 lat
Certyfikaty i deklaracje:	produkt wykonany zgodnie z normą PN-EN 200 / PN-EN 12164, posiada Deklarację Zgodności, Atest Higieniczny oraz Znak Budowlany

Indeks	Wymiar (cal)	L (mm)	PN (bar)	Waga (g)	Ilość w op.j. (szt.)	Ilość w op.zb. (szt.)	EAN	Cena (PLN)
244-040-00	1/2x3/8	95	10	223	1	10	5907571240123	59,40
244-040-00-BL	1/2x3/8	95	10	318	1	1	5907571240116	59,40



OPIS PRODUKTU

Zawór wodny kątowy, przepływowy typu „walec”

PKWiU:	28.14.12.0
Materiał:	mosiądz
Przyłączenie:	wkrętne
Element sterujący:	głowica ceramiczna
Uchwyt:	pokrętko mosiężne
Powierzchnia:	chromowana
Przełot:	-
Opak. zawiera:	zawór z rozetką
Gwarancja:	5 lat
Certyfikaty i deklaracje:	produkt wykonany zgodnie z normą PN-EN 200 / PN-EN 12164, posiada Deklarację Zgodności, Atest Higieniczny oraz Znak Budowlany

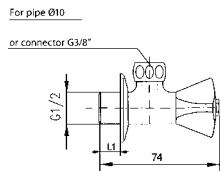
Indeks	Wymiar (cal)	L (mm)	PN (bar)	Waga (g)	Ilość w op.j. (szt.)	Ilość w op.zb. (szt.)	EAN	Cena (PLN)
244-140-00	1/2x3/4	108	10	299	1	10	5907571240161	80,70



243-060-07



243-030-07

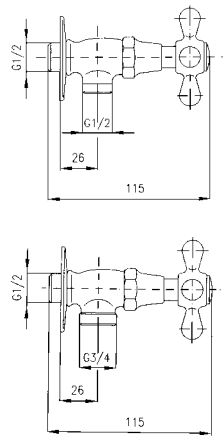


OPIS PRODUKTU

Zawór wodny kątowy, przepływowy do baterii stojących

PKWiU:	28.14.12.0
Materiał:	mosiądz
Przyłączenie:	wkrętne
Element sterujący:	głowica suwakowa
Uchwyt:	pokrętko tworzywowe
Powierzchnia:	śrutowana chromowana
Przełot:	-
Uwagi:	zawór kątowy do baterii stojących do podłączenia za pomocą przyłączy elastycznych G3/8. Głowica suwakowa 3/8". Uchwyt tworzywowy lub metalowy
Opak. zawiera:	zawór z rozetką
Gwarancja:	5 lat
Certyfikaty i deklaracje:	produkt wykonany zgodnie z normą PN-EN 200 / PN-EN 12164, posiada Deklarację Zgodności, Atest Higieniczny oraz Znak Budowlany

Indeks	Wymiar (cal)	L (mm)	L1 (mm)	PN (bar)	Waga (g)	Ilość w op.zb. (szt.)	EAN	Cena (PLN)
243-060-07	1/2	74	10	10	160	10	5907571240048	31,10
243-030-07	1/2	74	10	10	160	10	5907571240024	37,20



OPIS PRODUKTU

Zawór wodny, kątowy, RETRO

PKWiU: 28.14.12.0

Materiał: msiądz

Przyłączenie: wkrętne

Element sterujący: głowica suwakowa

Uchwył: pokrętko znalazowe

Powierzchnia: chromowana

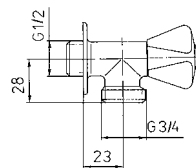
Przełot: -

Opak. zawiera: zawór z rozetką

Gwarancja: 5 lat

Certyfikaty i deklaracje: produkt wykonany zgodnie z normą PN-EN 200 / PN-EN 12164, posiada Deklarację Zgodności, Atest Higieniczny oraz Znak Budowlany

Indeks	Wymiar (cal)	L (mm)	L1 (mm)	PN (bar)	Waga (g)	Ilość w op.zb. (szt.)	EAN	Cena (PLN)
274-000-00	1/2x1/2	115	13	10	323	5	5907571270038	110,90
270-000-00	1/2x3/4	115	13	10	339	5	5907571270106	128,20



OPIS PRODUKTU

Zawór wodny kątowy

PKWiU: 28.14.12.0

Materiał: msiądz

Przyłączenie: wkrętne

Element sterujący: głowica suwakowa

Uchwył: pokrętko znalazowe

Powierzchnia: szrotowana chromowana

Przełot: -

Uwagi: zawór kątowy z przyłączem G3/4. Głowica suwakowa 1/2"

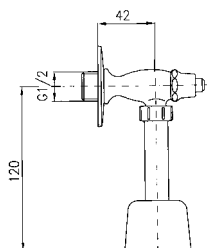
Opak. zawiera: zawór z rozetką

Gwarancja: 5 lat

Certyfikaty i deklaracje: produkt wykonany zgodnie z normą PN-EN 200 / PN-EN 12164, posiada Deklarację Zgodności, Atest Higieniczny oraz Znak Budowlany

Indeks	Wymiar (cal)	L (mm)	L1 (mm)	PN (bar)	Waga (g)	Ilość w op.zb. (szt.)	EAN	Cena (PLN)
272-010-07	1/2x3/4	115	13	10	392	10	5907571270021	49,40





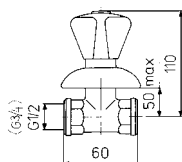
OPIS PRODUKTU

Zawór wodny, pisuarowy	
PKWiU:	28.14.12.0
Materiał:	mosiądz
Przyłączenie:	wkrętne
Element sterujący:	głowica wzniosowa
Uchwyt:	-
Powierzchnia:	śrutowana chromowana
Przełot:	-
Uwagi:	zawór pisuarowy. Głowica wzniosowa 3/8" sterowana wkrętakiem
Opak. zawiera:	zawór ze złączką, osłoną i rozetą
Gwarancja:	5 lat
Certyfikaty i deklaracje:	produkt wykonany zgodnie z normą PN-EN 200 / PN-EN 12164, posiada Deklarację Zgodności, Atest Higieniczny oraz Znak Budowlany

Indeks	Wymiar D (mm)	PN (bar)	Waga (g)	Ilość w op.zb. (szt.)	EAN	Cena (PLN)
230-000-07	1/2	10	160	10	5907571230025	35,80

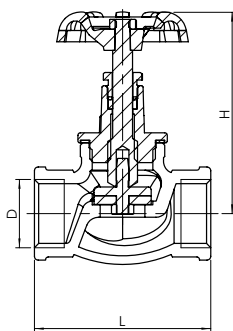
OPIS PRODUKTU

Zawór wodny, podtynkowy	
PKWiU:	28.14.12.0
Materiał:	mosiądz
Przyłączenie:	wkrętne
Element sterujący:	głowica suwakowa
Uchwyt:	pokręto znalazowe
Powierzchnia:	śrutowana chromowana
Przełot:	-
Uwagi:	zawór podtynkowy
Opak. zawiera:	zawór z rozetą
Gwarancja:	5 lat
Certyfikaty i deklaracje:	produkt wykonany zgodnie z normą PN-EN 200 / PN-EN 12164, posiada Deklarację Zgodności, Atest Higieniczny oraz Znak Budowlany



Indeks	Wymiar D (mm)	L (mm)	H (mm)	PN (bar)	Waga (g)	Ilość w op. zb. (szt.)	EAN	Cena (PLN)
280-010-07	1/2	60	110	10	539	5	5907571280013	90,00
281-010-07*	3/4	60	110	10	564	5	5907571280020	105,90

*do wyczerpania zapasów



OPIS PRODUKTU

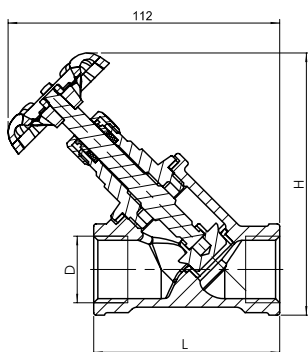
Zawór przepływowy żeliwny

PKWiU:	28.14.12.0
Materiał:	żeliwo
Przyłączenie:	nakrętno-nakrętne
Element sterujący:	głowica wzniosowa
Uchwyt:	pokrętko żeliwne
Powierzchnia:	śrutowana
Przelot:	pełnoprzepływowy
Uwagi:	Korpus zaworu 3/8" – mosiężny. Pozostałe korpusy zaworów - żeliwne. Głowice mosiężne. Ciśnienie robocze 1,0 MPa
Opak. zawiera:	zawór przepływowy kpl.
Gwarancja:	5 lat
Certyfikaty i deklaracje:	produkt wykonany zgodnie z normą PN-EN 200 / PN-EN 12164, posiada Deklarację Zgodności, Atest Higieniczny oraz Znak Budowlany

Indeks	Materiał	Wymiar D (mm)	H (mm)	L (mm)	Ilość w op.j. (szt.)	Ilość w op.zb. (szt.)	EAN	Cena (PLN)
193-000-10*	mosiądz	3/8	80	40	1	10	5907571190237	19,70
193-010-15	żeliwo	1/2	80	50	20	80	5907571190244	23,10
193-010-20	żeliwo	3/4	90	60	15	60	5907571190251	29,20
193-010-25	żeliwo	1	110	70	10	40	5907571190268	40,10
193-010-32	żeliwo	1 1/4	115	80	4	16	5907571190275	81,40
193-010-40	żeliwo	1 1/2	125	95	5	20	5907571190282	108,20
193-010-50	żeliwo	2	160	110	1	6	5907571190299	169,00
193-010-65	żeliwo	2 1/2	190	140	1	4	5907571190305	375,50
193-010-80	żeliwo	3	215	175	1	3	5907571190312	509,20

*do wyczerpania zapasów

Zawory przepływowe

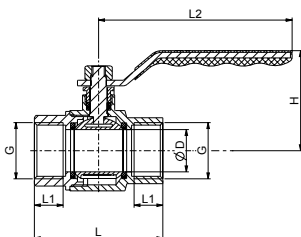


OPIS PRODUKTU

Zawór parowy skośny żeliwny

PKWiU:	28.14.13.0
Materiał:	żeliwo
Przyłączenie:	nakrętno-nakrętne
Element sterujący:	głowica wzniosowa CO
Uchwyt:	pokrętko żeliwne
Powierzchnia:	śrutowana
Przelot:	pełnoprzepływowy
Uwagi:	głowice mosiężne, max temperatura: +175°C, max ciśnienie: 1,0 MPa
Opak. zawiera:	zawór skośny parowy kpl.
Gwarancja:	5 lat
Certyfikaty i deklaracje:	produkt wykonany zgodnie z normą PN-EN 200 / PN-EN 12164, posiada Deklarację Zgodności, Atest Higieniczny oraz Znak Budowlany

Indeks	Wymiar D (mm)	L (mm)	H min. (mm)	H max. (mm)	Ilość w op.j. (szt.)	Ilość w op.zb. (szt.)	EAN	Cena (PLN)
191-010-10	3/8	65	75	85	1	10	5907571190077	34,30
191-010-15	1/2	65	75	85	5	60	5907571190084	35,30
191-010-20	3/4	75	89	103	12	48	5907571190091	47,10
191-010-25	1	90	111	120	5	30	5907571190107	78,40
191-010-30	1 1/4	105	136	160	2	12	5907571190114	123,20
191-010-40	1 1/2	120	152	182	2	12	5907571190121	143,60
191-010-50	2	140	181	209	1	6	5907571190138	243,30

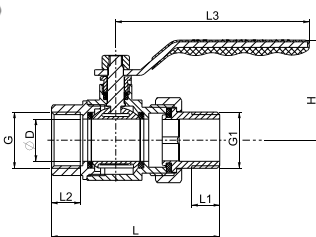


OPIS PRODUKTU

Kurek kulowy nakrętno-nakrętny wzmocniony QUADRO

PKWiU:	28.14.12.0
Materiał:	mosiądz
Przyłączenie:	nakrętno-nakrętno
Element sterujący:	kula
Uchwyt:	dźwignia stalowa
Powierzchnia:	śrutowana niklowana
Przełot:	pełnoprzepływowy
Opak. zawiera:	kurek kulowy kpl.
Gwarancja:	25 lat
Certyfikaty i deklaracje:	produkt wykonany zgodnie z Aprobatacją Techniczną AT-15-9198/2014, posiada Deklarację Zgodności, Atest Higieniczny oraz Znak Budowlany

Indeks	Wymiar / G (cal)	Ø D / DN	L (mm)	L1 (mm)	L2 (mm)	H (mm)	PN (bar)	Waga (g)	Ilość w op.j. (szt.)	Ilość w op.zb. (szt.)	EAN	Cena (PLN)
702-130-15	1/2	15	58	13,5	84,5	45,5	40	253	16	80	5907571700962	24,30
702-130-20	3/4	20	63,9	14,5	84,5	48,5	40	342	16	64	5907571700979	40,90
702-130-25	1	25	76	17	114,5	59,5	40	560	6	36	5907571700986	59,30
702-130-32	1 1/4	32	90	19	140	69,5	40	925	4	16	5907571700993	95,10
702-130-40	1 1/2	40	99	19	144	76	40	1290	3	12	5907571701006	142,70
702-130-50	2	50	120	23,5	144	87,5	40	2200	/	10	5907571701013	233,70

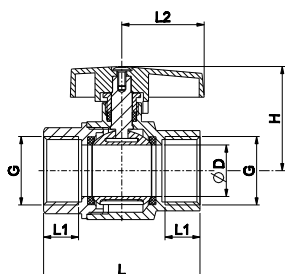


OPIS PRODUKTU

Kurek kulowy nakrętno-wkrętny ze śrubnikiem wzmocniony QUADRO

PKWiU:	28.14.12.0
Materiał:	mosiądz
Przyłączenie:	ze śrubnikiem
Element sterujący:	kula
Uchwyt:	dźwignia stalowa
Powierzchnia:	śrutowana niklowana
Przełot:	pełnoprzepływowy
Opak. zawiera:	kurek kulowy kpl.
Gwarancja:	25 lat
Certyfikaty i deklaracje:	produkt wykonany zgodnie z Aprobatacją Techniczną AT-15-9198/2014, posiada Deklarację Zgodności, Atest Higieniczny oraz Znak Budowlany

Indeks	Wymiar / G (cal)	Ø D / DN	L (mm)	L1 (mm)	L2 (mm)	L3 (mm)	H (mm)	PN (bar)	Waga (g)	Ilość w op.j. (szt.)	Ilość w op.zb. (szt.)	EAN	Cena (PLN)
702-231-15	1/2	15	76,5	11	13,5	84,5	45,5	40	303	14	70	5907571701020	31,20
702-231-20	3/4	20	83,5	13	14,5	84,5	45,5	40	415	14	56	5907571701037	46,10
702-231-25	1	25	99	16,5	17	114,5	48,5	40	700	4	24	5907571701044	73,10

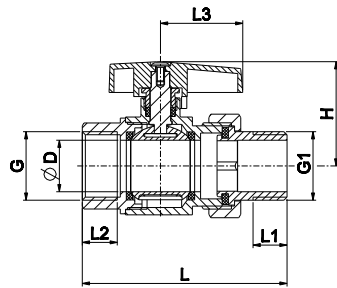


OPIS PRODUKTU

Kurek kulowy nakrętno-nakrętny wzmocniony QUADRO

PKWiU:	28.14.12.0
Materiał:	mosiądz
Przyłączenie:	nakrętno-nakrętno
Element sterujący:	kula
Uchwyt:	motylek
Powierzchnia:	śrutowana niklowana
Przełot:	pełnoprzepływowy
Opak. zawiera:	kurek kulowy kpl.
Gwarancja:	25 lat
Certyfikaty i deklaracje:	produkt wykonany zgodnie z Aprobatacją Techniczną AT-15-9198/2014, posiada Deklarację Zgodności, Atest Higieniczny oraz Znak Budowlany

Indeks	Wymiar / G (cal)	Ø D / DN	L (mm)	L1 (mm)	L2 (mm)	H (mm)	PN (bar)	Waga (g)	Ilość w op.j. (szt.)	Ilość w op.zb. (szt.)	EAN	Cena (PLN)
702-140-15	1/2	15	58	13,5	30	40	40	260	20	100	5907571701051	24,60
702-140-20	3/4	20	63,9	14,5	30	42,5	40	342	16	80	5907571701068	41,20
702-140-25	1	25	76	17	40	51	40	580	14	56	5907571701075	59,70



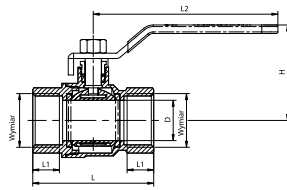
OPIS PRODUKTU

Kurek kulowy nakrętno-wkrętny ze śrubunkiem wzmocniony QUADRO

PKWiU:	28.14.12.0
Materiał:	mosiądz
Przyłączenie:	ze śrubunkiem
Element sterujący:	kula
Uchwyt:	motylek
Powierzchnia:	śrutowana niklowana
Przełot:	pełnoprzepływowy
Opak. zawiera:	kurek kulowy kpl.
Gwarancja:	25 lat
Certyfikaty i deklaracje:	produkt wykonany zgodnie z Aprobatacją Techniczną AT-15-9198/2014, posiada Deklarację Zgodności, Atest Higieniczny oraz Znak Budowlany

Indeks	Wymiar / G (cal)	Ø D / DN	L (mm)	L1 (mm)	L2 (mm)	L3 (mm)	H (mm)	PN (bar)	Waga (g)	Ilość w op.j. (szt.)	Ilość w op.zb. (szt.)	EAN	Cena (PLN)
702-241-15	1/2	15	76,5	11	13,5	30	40	40	257	16	60	5907571701082	31,70
702-241-20	3/4	20	83,5	13	14,5	30	42,5	40	342	11	55	5907571701099	46,50
702-241-25	1	25	99	16,5	17	40	51	40	342	9	36	5907571701105	74,00



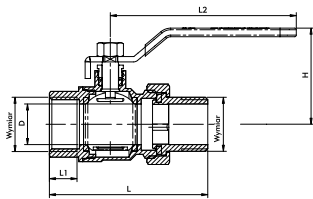


OPIS PRODUKTU

Kurek wodny, pełnoprzepływowy, nakrętno-nakrętny z dźwignią, z dławikiem

PKWiU:	28.14.12.0
Materiał:	mosiądz
Przyłączenie:	nakrętno-nakrętne
Element sterujący:	kula
Uchwyt:	dźwignia stalowa
Powierzchnia:	śrutowana niklowana
Przełot:	pełnoprzepływowy
Opak. zawiera:	kurek kulowy kpl.
Gwarancja:	5 lat
Certyfikaty i deklaracje:	produkt wykonany zgodnie z Aprobatacją Techniczną AT-15-8341/2013, posiada Deklarację Zgodności, Atest Higieniczny oraz Znak Budowlany

Indeks	Wymiar (cal)	D (mm)	L (mm)	L1 (mm)	L2 (mm)	H (mm)	PN (bar)	Waga (g)	Ilość w op.j. (szt.)	Ilość w op.zb. (szt.)	EAN	Cena (PLN)
700-110-10	3/8	10	46	10,5	84,5	41,8	25	134	36	180	5907571700078	12,10
700-110-15	1/2	15	57	13,5	84,5	45,8	25	208	20	100	5907571700085	16,10
700-110-20	3/4	20	63	14,5	84,5	48,5	25	280	16	80	5907571700092	22,90
700-110-25	1	25	75	17	114,5	59,2	25	474	12	48	5907571700108	37,80
700-110-32	1 1/4	32	89	19	140	69,5	25	726	4	24	5907571700115	57,40
700-110-40	1 1/2	40	98	19	144	76	25	1017	4	16	5907571700122	88,90
700-110-50	2	50	119	23,5	144	87,5	25	1468	1	12	5907571700139	134,00
700-110-65	2 1/2	62	136	24	240	122,5	25	2941	1	6	5907571700146	293,00
700-110-80	3	75	154	25,5	240	132,5	25	4174	1	4	5907571700153	406,00
700-110-00	4	90	181	30	240	143	25	6371	1	2	5907571700160	694,00



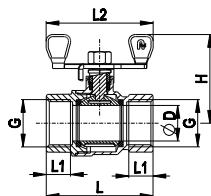

OPIS PRODUKTU

Kurek wodny, pełnoprzepływowy, nakrętno-wkrętny ze śrubunkiem, z dźwignią i dławikiem

PKWiU:	28.14.12.0
Materiał:	mosiądz
Przyłączenie:	ze śrubunkiem
Element sterujący:	kula
Uchwyt:	dźwignia stalowa
Powierzchnia:	śrutowana niklowana
Przełot:	pełnoprzepływowy
Opak. zawiera:	kurek kulowy kpl.
Gwarancja:	5 lat
Certyfikaty i deklaracje:	produkt wykonany zgodnie z Aprobatacją Techniczną AT-15-8341/2013, posiada Deklarację Zgodności, Atest Higieniczny oraz Znak Budowlany

Indeks	Wymiar (cal)	D (mm)	L (mm)	L1 (mm)	L2 (mm)	H (mm)	PN (bar)	Waga (g)	Ilość w op.j. (szt.)	Ilość w op.zb. (szt.)	EAN	Cena (PLN)
700-211-15	1/2	15	76,5	13,5	84,5	45,5	25	262	20	100	5907571700344	23,20
700-211-20	3/4	20	82	14,5	84,5	48,5	25	356	16	64	5907571700351	38,00
700-211-25	1	25	114,5	17	114,5	59,2	25	620	8	32	5907571700368	61,20

NOWY
UCHWYT STALOWY



OPIS PRODUKTU

Kurek wodny, pełnoprzepływowy, nakrętno-nakrętny z „mołykiem” i dławikiem

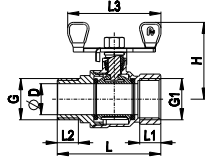

PKWiU:	28.14.12.0
Materiał:	mosiądz
Przyłączenie:	nakrętno-nakrętne
Element sterujący:	kula
Uchwyt:	stalowy
Powierzchnia:	śrutowana niklowana
Przełot:	pełnoprzepływowy
Opak. zawiera:	kurek kulowy kpl.
Gwarancja:	5 lat
Certyfikaty i deklaracje:	produkt wykonany zgodnie z Aprobatacją Techniczną AT-15-8341/2013, posiada Deklarację Zgodności, Atest Higieniczny oraz Znak Budowlany

Indeks	Wymiar (cal)	D (mm)	L (mm)	L1 (mm)	L2 (mm)	H (mm)	PN (bar)	Waga (g)	Ilość w op.j. (szt.)	Ilość w op.zb. (szt.)	EAN	Cena (PLN)
700-120-15	1/2	15	57	13,5	54	37	25	187	20	100	5907571700207	17,30
700-120-20	3/4	20	63	14,5	54	40	25	260	16	80	5907571700214	23,10
700-120-25	1	25	75	17	70	51,7	25	421	16	64	5907571700221	38,00



NOWY

UCHWYT STALOWY



OPIS PRODUKTU

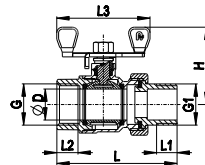

Kurek wodny, pełnoprzeptywowy, nakrętno-wkrętny z „motyłkiem” i dławikiem

PKWiU:	28.14.12.0
Materiał:	mosiądz
Przyłączenie:	nakrętno-wkrętne
Element sterujący:	kula
Uchwyt:	stalowy
Powierzchnia:	śrutowana nikielowana
Przełot:	pełnoprzeptywowy
Opak. zawiera:	kurek kulowy kpl.
Gwarancja:	5 lat
Certyfikaty i deklaracje:	produkt wykonany zgodnie z Aprobatacją Techniczną AT-15-8341/2013, posiada Deklarację Zgodności, Atest Higieniczny oraz Znak Budowlany

Indeks	Wymiar (cal)	D (mm)	L (mm)	L1 (mm)	L2 (mm)	H (mm)	PN (bar)	Waga (g)	Ilość w op.j. (szt.)	Ilość w op.zb. (szt.)	EAN	Cena (PLN)
700-220-15	1/2	15	64	13,5	54	37	25	197	20	100	5907571700269	17,90
700-220-20	3/4	20	71	14,5	54	40	25	279	16	80	5907571700276	24,30
700-220-25	1	25	83,5	17	70	51,7	25	461	12	48	5907571700283	40,90

NOWY

UCHWYT STALOWY



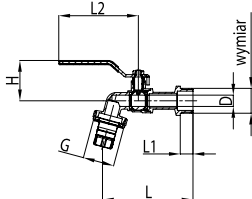
OPIS PRODUKTU

Kurek wodny, pełnoprzeptywowy, nakrętno-wkrętny ze śrubunkiem „motyłkiem” i dławikiem

PKWiU:	28.14.12.0
Materiał:	mosiądz
Przyłączenie:	nakrętno-wkrętne
Element sterujący:	kula
Uchwyt:	stalowy
Powierzchnia:	śrutowana nikielowana
Przełot:	pełnoprzeptywowy
Opak. zawiera:	kurek kulowy kpl.
Gwarancja:	5 lat
Certyfikaty i deklaracje:	produkt wykonany zgodnie z Aprobatacją Techniczną AT-15-8341/2013, posiada Deklarację Zgodności, Atest Higieniczny oraz Znak Budowlany

Indeks	Wymiar (cal)	D (mm)	L (mm)	L1 (mm)	L2 (mm)	H (mm)	PN (bar)	Waga (g)	Ilość w op.j. (szt.)	Ilość w op.zb. (szt.)	EAN	Cena (PLN)
700-221-15	1/2	15	76,5	13,5	54	37	25	276	16	80	5907571700566	23,80
700-221-20	3/4	20	82	14,5	54	40	25	368	16	80	5907571700573	38,60
700-221-25	1	25	97,5	17	70	51,7	25	616	12	48	5907571700580	59,90

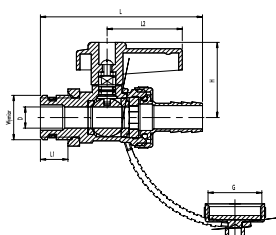




OPIS PRODUKTU

Kurek wodny, czerpalny ze złączką do węża, z dźwignią i dławikiem	
PKWiU:	28.14.12.0
Materiał:	mosiądz
Przyłączenie:	wkrętne
Element sterujący:	kula
Uchwyt:	dźwignia stalowa
Powierzchnia:	śrutowana niklowana
Przełot:	standardowy
Uwagi:	*średnica złączki do węża odpowiednio: 14,8mm, 20,4mm, 26mm, gwint G nakrętki złączki odpowiednio : 3/4", 1", 1 1/4"
Opak. zawiera:	kurek kulowy czerpalny z dławikiem kpl.
Gwarancja:	5 lat
Certyfikaty i deklaracje:	produkt wykonany zgodnie z normą PN-EN 13828, posiada Deklarację Zgodności, Atest Higieniczny oraz Znak Budowlany

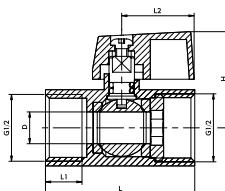
Indeks	Wymiar (cal)	D (mm)	L (mm)	L1 (mm)	L2 (mm)	H (mm)	PN (bar)	Waga (g)	Ilość w op.j. (szt.)	Ilość w op.zb. (szt.)	EAN	Cena (PLN)
704-010-15	1/2	11	88	12,5	84,5	42	16	172	20	80	5907571700375	18,80
704-010-20	3/4	12	96	13	84,5	43	16	249	12	48	5907571700382	26,60
704-010-25	1	13,5	106,5	16	114,5	48	16	375	8	32	5907571700399	41,30



OPIS PRODUKTU

Kurek wodny, spustowy ze złączką, zaślepką i z dźwignią	
PKWiU:	28.14.12.0
Materiał:	mosiądz
Przyłączenie:	wkrętne
Element sterujący:	kula
Uchwyt:	dźwignia aluminiowa
Powierzchnia:	śrutowana niklowana
Przełot:	standardowy
Uwagi:	gwint G nakrętki zaślepijacej odpowiednio : 3/4", 1"
Opak. zawiera:	kurek kulowy spustowy ze złączką i zaślepką kpl.
Gwarancja:	5 lat
Certyfikaty i deklaracje:	produkt wykonany zgodnie z normą PN-EN 13828, posiada Deklarację Zgodności, Atest Higieniczny oraz Znak Budowlany

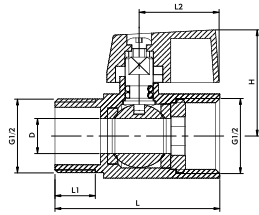
Indeks	Wymiar (cal)	D (mm)	L (mm)	L1 (mm)	L2 (mm)	H (mm)	PN (bar)	Waga (g)	Ilość w op.j. (szt.)	Ilość w op.zb. (szt.)	EAN	Cena (PLN)
705-010-15	1/2	10	76	13	35,5	35,5	16	209	20	100	5907571700405	25,30
705-010-20	3/4	14,8	81	18	35,5	35,8	16	287	20	80	5907571700412	37,60



OPIS PRODUKTU

Kurek wodny „mini” nakrętno-nakrętny z dźwignią	
PKWiU:	28.14.12.0
Materiał:	mosiądz
Przyłączenie:	nakrętno-nakrętne
Element sterujący:	kula
Uchwyt:	dźwignia aluminiowa
Powierzchnia:	chromowana
Przełot:	standardowy
Opak. zawiera:	kurek kulowy „mini” kpl.
Gwarancja:	5 lat
Certyfikaty i deklaracje:	produkt wykonany zgodnie z normą PN-EN 13828, posiada Deklarację Zgodności, Atest Higieniczny oraz Znak Budowlany

Indeks	Wymiar (cal)	D (mm)	L (mm)	L1 (mm)	L2 (mm)	H (mm)	PN (bar)	Waga (g)	Ilość w op.j. (szt.)	Ilość w op.zb. (szt.)	EAN	Cena (PLN)
703-110-15	1/2	10	47	13	22,8	30	10	120	50	250	5907571700290	14,80



OPIS PRODUKTU

Kurek wodny „mini” nakrętno-wkrętny z dźwignią

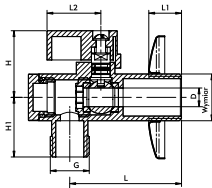
PKWiU:	28.14.12.0
Materiał:	mosiądz
Przyłączenie:	nakrętno-wkrętne
Element sterujący:	kula
Uchwyt:	dźwignia aluminiowa
Powierzchnia:	chromowana
Przełot:	standardowy
Opak. zawiera:	kurek kulowy „mini” kpl.
Gwarancja:	5 lat
Certyfikaty i deklaracje:	produkt wykonany zgodnie z normą PN-EN 13828, posiada Deklarację Zgodności, Atest Higieniczny oraz Znak Budowlany

Indeks	Wymiar (cal)	D (mm)	L (mm)	L1 (mm)	L2 (mm)	H (mm)	PN (bar)	Waga (g)	Ilość w op.j. (szt.)	Ilość w op.zb. (szt.)	EAN	Cena (PLN)
703-210-15	1/2	10	47	10	22,8	30	10	113	50	250	5907571700306	14,80

OPIS PRODUKTU

Kurek wodny kątowy z dźwignią i z filtrem

PKWiU:	28.14.12.0
Materiał:	mosiądz
Przyłączenie:	wkrętne
Element sterujący:	kula
Uchwyt:	dźwignia aluminiowa
Powierzchnia:	chromowana
Uwagi:	standardowy
Przełot:	z filtrem i rozetą chrom.
Opak. zawiera:	kurek kulowy kątowy z rozetą
Gwarancja:	5 lat
Certyfikaty i deklaracje:	produkt wykonany zgodnie z normą PN-EN 13828, posiada Deklarację Zgodności, Atest Higieniczny oraz Znak Budowlany

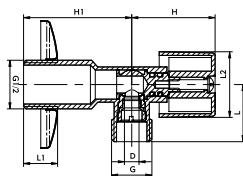


Indeks	Wymiar (cal)	D (mm)	L (mm)	L1 (mm)	L2 (mm)	H (mm)	PN (bar)	Waga (g)	Ilość w op.j. (szt.)	Ilość w op.zb. (szt.)	EAN	Cena (PLN)
707-010-10	1/2x3/8	8	47,8	14	23	28,5	10	113	1	120	5907571700443	16,30
707-010-15	1/2x1/2	8	47,8	14	23	28,5	10	120	1	120	5907571700450	18,10
707-010-20	1/2x3/4	8	47,8	14	23	28,5	10	127	1	120	5907571700467	18,80

OPIS PRODUKTU

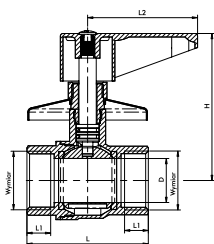
Kurek wodny kątowy z „motylkiem”

PKWiU:	28.14.12.0
Materiał:	mosiądz
Przyłączenie:	wkrętne
Element sterujący:	kula
Uchwyt:	motylek aluminiowy
Powierzchnia:	chromowana
Przełot:	standardowy
Uwagi:	z rozetą chrom.
Opak. zawiera:	kurek kulowy kątowy z rozetą
Gwarancja:	5 lat
Certyfikaty i deklaracje:	produkt wykonany zgodnie z normą PN-EN 13828, posiada Deklarację Zgodności, Atest Higieniczny oraz Znak Budowlany



Indeks	Wymiar (cal)	D (mm)	L (mm)	L1 (mm)	L2 (mm)	H (mm)	H1 (mm)	PN (bar)	Waga (g)	Ilość w op.j. (szt.)	Ilość w op.zb. (szt.)	EAN	Cena (PLN)
707-020-10	1/2x3/8	6	24	14	26,5	34,5	45	10	84	1	120	5907571700474	13,20
707-020-15	1/2x1/2	6	24	14	26,5	34,5	45	10	88	1	120	5907571700481	14,10
707-020-20	1/2x3/4	6	24	14	26,5	34,5	45	10	96	1	120	5907571700498	15,40





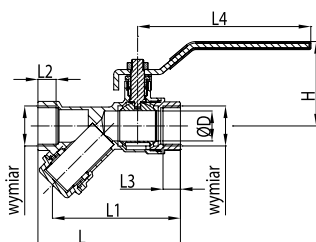
OPIS PRODUKTU

Kurek wodny, podtynkowy, przepływowy nakrętno-nakrętny	
PKWiU:	28.14.12.0
Materiał:	mosiądz
Przyłączenie:	nakrętno-nakrętne
Element sterujący:	kula
Uchwyt:	dźwignia stalowa
Powierzchnia:	chromowana
Przełot:	pełnoprzepływowy
Uwagi:	z rozetą stalową chrom. Uchwyt stalowy chromowany
Opak. zawiera:	kurek kulowy podtynkowy z rozetą
Gwarancja:	5 lat
Certyfikaty i deklaracje:	produkt wykonany zgodnie z normą PN-EN 13828, posiada Deklarację Zgodności, Atest Higieniczny oraz Znak Budowlany


Indeks	Wymiar (cal)	D (mm)	L (mm)	L1 (mm)	L2 (mm)	H (mm)	PN (bar)	Waga (g)	Ilość w op.j. (szt.)	Ilość w op.zb. (szt.)	EAN	Cena (PLN)
706-010-15	1/2	14,8	50	10	62,5	76,2	25	349	1	30	5907571700429	39,50
706-010-20	3/4	20	50	10,5	62,5	79,7	25	399	1	30	5907571700436	46,80

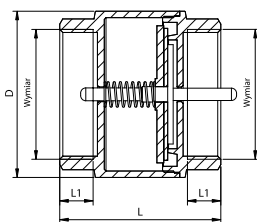
OPIS PRODUKTU

Kurek wodny z filtrem skośnym, z dźwignią i z dławikiem	
PKWiU:	28.14.12.0
Materiał:	mosiądz
Przyłączenie:	nakrętno-nakrętne
Element sterujący:	kula
Uchwyt:	dźwignia stalowa
Powierzchnia:	śrutowana
Przełot:	pełnoprzepływowy
Uwagi:	wymiar L3 odpowiednio: 10 mm, 13 mm, 14 mm, 16,5 mm, wymiar L4 odpowiednio: 84,5 mm, 114,5 mm, 114,5 mm, 144 mm
Opak. zawiera:	kurek kulowy z filtrem skośnym kpl.
Gwarancja:	5 lat
Certyfikaty i deklaracje:	produkt wykonany zgodnie z normą PN-EN 13828, posiada Deklarację Zgodności, Atest Higieniczny oraz Znak Budowlany



Indeks	Wymiar (cal)	D (mm)	L (mm)	L1 (mm)	L2 (mm)	L3 (mm)	L4 (mm)	H (mm)	PN (bar)	Waga (g)	Ilość w op.j. (szt.)	Ilość w op.zb. (szt.)	EAN	Cena (PLN)
708-010-15	1/2	15,5	67	74	11	10	84,5	45,5	16	258	18	72	5907571700504	27,20
708-010-20	3/4	20	81,5	85	14	13	114,5	55,3	16	423	14	56	5907571700511	45,30
708-010-25	1	25	96	99,5	16	14	114,5	59,3	16	655	5	20	5907571700528	74,20
708-010-40	1 1/2	40	161,5	125	19	16,5	144	78,5	16	1604		12	5907571700535	205,70

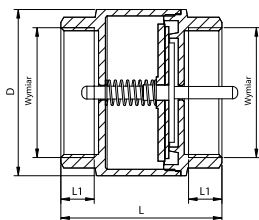




OPIS PRODUKTU

Zawór zwrotny do wody	
PKWiU:	28.14.11.0
Materiał:	mosiądz
Przyłączenie:	nakrętno-nakrętno
Element sterujący:	tworzywowy grzybek zamykający, sprężynowy
Uchwyt:	-
Powierzchnia:	polerowana
Przełot:	pełnoprzepływowy
Opak. zawiera:	zawór zwrotny kpl.
Gwarancja:	5 lat
Certyfikaty i deklaracje:	produkt wykonany zgodnie z normą PN-EN 1074-3 / PN-EN 12164, posiada Deklarację Zgodności, Atest Higieniczny oraz Znak Budowlany

Indeks	Wymiar (cal)	D (mm)	L (mm)	L1 (mm)	DN	PN (bar)	Waga (g)	Ilość w op.j. (szt.)	Ilość w op.zb. (szt.)	EAN	Cena (PLN)
710-000-15	1/2	33	45	12	15	16	123	50	300	5907571710015	11,90
710-000-20	3/4	40	49	14	20	16	185	32	192	5907571710022	15,60
710-000-25	1	45,5	56,6	12,5	25	16	250	20	100	5907571710039	21,70
710-000-32	1 1/4	57,5	60	16	32	16	397	15	60	5907571710046	36,00
710-000-40	1 1/2	64,5	70,5	17	40	16	541	12	48	5907571710053	51,50
710-000-50	2	80	75,5	17,5	50	16	806	4	24	5907571710060	77,00
710-000-65	2 1/2	97	94	20	65	16	1342	-	11	5907571710077	141,00
710-000-80	3	111	102	22	80	16	1836	-	9	5907571710084	191,00
710-000-00	4	140	123	23,5	100	16	2900	-	5	5907571710091	302,00



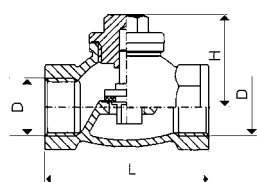
OPIS PRODUKTU

Zawór zwrotny do wody	
PKWiU:	28.14.11.0
Materiał:	mosiądz
Przyłączenie:	nakrętno-nakrętno
Element sterujący:	mosiężny grzybek zamykający, sprężynowy
Uchwyt:	-
Powierzchnia:	polerowana
Przełot:	pełnoprzepływowy
Opak. zawiera:	zawór zwrotny kpl.
Gwarancja:	5 lat
Certyfikaty i deklaracje:	produkt wykonany zgodnie z normą PN-EN 1074-3 / PN-EN 12164, posiada Deklarację Zgodności, Atest Higieniczny oraz Znak Budowlany

Indeks	Wymiar (cal)	D (mm)	L (mm)	L1 (mm)	DN	PN (bar)	Waga (g)	Ilość w op.j. (szt.)	Ilość w op.zb. (szt.)	EAN	Cena (PLN)
710-010-15	1/2	33	46	9	15	16	138	50	300	5907571710107	14,80
710-010-20	3/4	40	48,5	10	20	16	193,6	32	192	5907571710114	19,50
710-010-25	1	45,5	56,5	11	25	16	275,3	20	100	5907571710121	28,60
710-010-32	1 1/4	57,5	60	14	32	16	442	15	60	5907571710138	46,10
710-010-40	1 1/2	64,5	70	15	40	16	620,3	12	48	5907571710145	69,30
710-010-50	2	80	76	17,5	50	16	930,9	4	24	5907571710152	105,00
710-010-65	2 1/2	97	94	20	65	16	1523,8	-	11	5907571710169	170,00
710-010-80	3	111	102	22	80	16	2058,8	-	9	5907571710176	238,00
710-010-00	4	140	123	23,5	100	16	3383,6	-	5	5907571710183	386,00

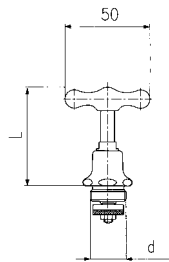
OPIS PRODUKTU

Zawór zwrotny żeliwny do wody	
PKWiU:	28.14.11.0
Materiał:	żeliwo
Przyłączenie:	nakrętno-nakrętno
Element sterujący:	kłapkowy
Uchwyt:	-
Powierzchnia:	śrutowana
Przełot:	pełnoprzepływowy
Uwagi:	korpus zaworu 3/8" - mosiężny. Pozostałe korpusy zaworów- żeliwne, PN-10 (bar)
Opak. zawiera:	zawór zwrotny kpl.
Gwarancja:	5 lat
Certyfikaty i deklaracje:	produkt wykonany zgodnie z normą PN-EN-1074-3 / PN-EN 1562, posiada Deklarację Zgodności, Atest Higieniczny oraz Znak Budowlany



Indeks	Materiał	Wymiar D	H (mm)	L (mm)	Ilość w op.j. (szt.)	Ilość w op.zb. (szt.)	EAN	Cena (PLN)
192-000-10*	mosiądz	3/8	36	60	1	50	5907571190145	21,40
192-010-15	żeliwo	1/2	36	60	10	60	5907571190152	26,10
192-010-20	żeliwo	3/4	42	70	5	30	5907571190169	34,50
192-010-25	żeliwo	1	50	85	4	16	5907571190176	46,30
192-010-32	żeliwo	1 1/4	58	100	1	10	5907571190183	76,10
192-010-40	żeliwo	1 1/2	68	115	1	10	5907571190190	103,00
192-010-50	żeliwo	2	81	140	2	8	5907571190206	154,00
192-010-65	żeliwo	2 1/2	90	175	1	5	5907571190213	327,00
192-010-80	żeliwo	3	123	215	1	3	5907571190220	491,00

*do wyczerpania zapasów



OPIS PRODUKTU

Głowica wzniosowa do zaworów

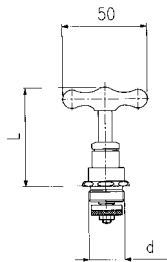
PKWiU: 28.14.12.0

Materiał: msiądz

Powierzchnia: belka mosiężna

Przełot: chrom

Indeks	Wymiar d (cal)	L (mm)	Ilość w op.j. (szt.)	EAN	Cena (PLN)
881-002-00	1/2	60	30	5907571880091	26,80
881-003-00	3/4	72	15	5907571880107	33,90



OPIS PRODUKTU

Głowica wzniosowa do zaworów

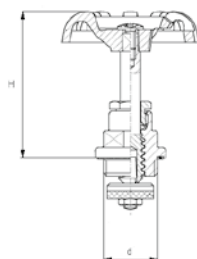
PKWiU: 28.14.12.0

Materiał: msiądz

Powierzchnia: belka mosiężna

Przełot: śrutowana

Indeks	Wymiar d (cal)	L (mm)	Ilość w op.j. (szt.)	EAN	Cena (PLN)
881-312-97	1/2	60	25	5907571880053	20,10
881-334-97	3/4	72	15	5907571880060	24,40
881-310-97	1	78	15	5907571880077	34,00



OPIS PRODUKTU

Głowica do zaworów żeliwnych

PKWiU: 28.14.20.0

Materiał: msiądz

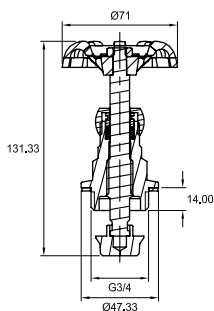
Powierzchnia: pokrętko żeliwne

Przełot: śrutowana

Indeks	Wymiar d (cal)	L (mm)	Ilość w op.j. (szt.)	Ilość w op.zb. (szt.)	EAN	Cena (PLN)
881-410-10*	3/8	50	5	20	5907571882002	13,30
881-410-15	1/2	55	20	120	5907571882019	15,50
881-410-20	3/4	55	20	120	5907571882026	19,60
881-410-25	1	65	15	60	5907571882033	25,50
881-410-32	1 1/4	70	10	80	5907571882040	50,90
881-410-40	1 1/2	75	5	60	5907571882057	62,00
881-410-50	2	95	5	30	5907571882064	86,80
881-410-65	2 1/2	120	1	10	5907571882071	185,90
881-410-80	3	140	1	10	5907571882088	260,10

*do wyczerpania zapasów

Części zamienne
do zaworów



OPIS PRODUKTU

Głowica do zaworów parowych M3050, M3052

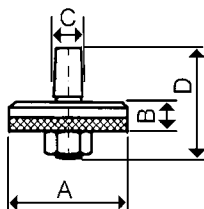
PKWiU:	28.14.20.0
Materiał:	mosiądz
Powierzchnia:	pokrętko żeliwne
Przełot:	śrutowana

Indeks	Wymiar d (cal)	Ilość w op.j. (szt.)	Ilość w op.zb. (szt.)	EAN	Cena (PLN)
881-510-15	1/2	5	50	5907571882095	19,70
881-510-20	3/4	5	50	5907571882101	27,00
881-510-25	1	1	50	5907571882118	42,80
881-510-32	1 1/4	2	20	5907571882125	67,30
881-510-40	1 1/2	2	16	5907571882132	79,60
881-510-50	2	2	-	5907571882149	132,90

OPIS PRODUKTU

Grzybek do głowicy

PKWiU:	28.14.20.0
Materiał:	mosiądz



Indeks	Wymiar głowicy (cal)	A (mm)	B (mm)	C (mm)	D (mm)	Ilość w op.j. (szt.)	Ilość w op.zb. (szt.)	EAN	Cena (PLN)
891-010-10*	3/8	14	6	5,05	19	10	-	5907571893008	4,52
891-010-15*	1/2	18	6	5,1	21	50	-	5907571893015	4,62
891-010-20*	3/4	23	7	5,1	23	25	-	5907571893022	5,25
891-010-25*	1	29	8	7	26,5	10	-	5907571893039	5,88
891-010-32*	1 1/4	36	10	8	30	5	-	5907571893046	10,00
891-010-40*	1 1/2	44	11	8	36	1	10	5907571893053	11,00
891-010-50*	2	55	12	9	39	1	10	5907571893060	18,10
891-010-65*	2 1/2	70	14	11	53	1	10	5907571893077	27,30
891-010-80*	3	83	15	11	62	1	10	5907571893084	40,10

*do wyczerpania zapasów



Uchwyt PIKOLO trójkątny

Indeks	Opis	Kolor	Il. w opak. jedn.	EAN	Cena (PLN)
892-253-00	Uchwyt PIKOLO trójkątny	chrom	20	5907571890212	16,90



Uchwyt 6-kątny (PM) do zaworów

Indeks	Opis	Kolor	Il. w opak. jedn.	EAN	Cena (PLN)
892-049-89*	z zaślepką czerwoną	przezroczysty	20	5907571890236	14,90
892-052-89*	z zaślepką czerwoną	metalizowany	20	5907571890243	14,90

*do wyczerpania zapasów



Podzespół złączki

Indeks	Opis	Kolor	Il. w opak. jedn.	EAN	Cena (PLN)
814-005-00*	"Złączka 1/2" i nakrętka 3/4" mosiężna do zaworu 1/2"	chrom	15	5907571810180	25,50
814-003-00*	"Złączka 3/4" i nakrętka 1" mosiężna do zaworu 3/4"	chrom	15	5907571810166	28,60
814-002-86*	Złączka i nakrętka z tworzywa 1/2"	tworzywo	15	5907571810159	3,15

*do wyczerpania zapasów



Podzespół złączki

Indeks	Opis	Kolor	Il. w opak. jedn.	EAN	Cena (PLN)
974-261-00	Rozeta płaska do zaworów	chrom	50	5907571970037	7,65
974-261-00-BL	Rozeta płaska do zaworów	chrom	10	5907571970259	8,76





Przyłącza elastyczne do wody flexible connectors for water



Przyłącza elastyczne do wody to ważny i odpowiedzialny element instalacji w każdym domu. Stojące baterie umywalkowe, bidetowe i zlewozmywakowe są podłączone do instalacji za pomocą przyłączy. Zadaniem przyłącza jest doprowadzenie wody do baterii. Przyłącza muszą spełniać rygorystyczne normy w celu zapewnienia bezpieczeństwa ich użytkowania. Posiadają wszelkie niezbędne badania i są dopuszczone do kontaktu z wodą pitną.





Przyłącza elastyczne do baterii

Indeks	Opis	Wymiar (cal x mm)	Długość (mm)	Ciśnienie (MPa)	Ilość w op.j. (szt.)	Ilość w op.zb. (szt.)	EAN	Cena (PLN)
641-035-86	Przyłącze elastyczne do baterii z krótką końcówką	3/8" x MS10	350	1,0	10	100	5907571640220	6,97
641-045-86	w oplocie stalowym nakrętno-wkrętne	3/8" x MS10	450	1,0	10	100	5907571640237	8,09
641-050-86		3/8" x MS10	500	1,0	10	100	5907571640244	8,99
641-060-86	G3/8 x M10x1	3/8" x MS10	600	1,0	10	100	5907571640251	9,33
641-135-86	Przyłącze elastyczne do baterii z długą końcówką w oplocie stalowym nakrętno-wkrętne G3/8 x M10x1	3/8" x ML10	350	1,0	10	100	5907571640268	8,09
641-145-86		3/8" x ML10	450	1,0	10	100	5907571640275	8,54
641-150-86		3/8" x ML10	500	1,0	10	100	5907571640282	9,33
641-160-86		3/8" x ML10	600	1,0	10	100	5907571640299	9,89



Przyłącza elastyczne do wody

Indeks	Opis	Wymiar (cal)	Długość (mm)	Ciśnienie (MPa)	Ilość w op.j. (szt.)	Ilość w op.zb. (szt.)	EAN	Cena (PLN)
644-020-12			200	1,0	10	100	5907571640305	8,09
644-030-12			300	1,0	10	100	5907571640312	9,11
644-040-12	Przyłącze elastyczne w oplocie stalowym nakrętno-nakrętne G1/2 x G1/2	1/2" x 1/2"	400	1,0	10	100	5907571640329	9,56
644-050-12			500	1,0	10	100	5907571640336	10,23
644-060-12			600	1,0	10	100	5907571640343	10,90
644-080-12			800	1,0	10	100	5907571640350	15,20
644-100-12			1000	1,0	10	100	5907571640367	15,60
644-020-38	Przyłącze elastyczne w oplocie stalowym nakrętno-nakrętne G3/8 x G3/8	3/8" x 3/8"	200	1,0	10	100	5907571640374	6,86
644-030-38			300	1,0	10	100	5907571640381	7,98
644-040-38			400	1,0	10	100	5907571640398	9,21
644-050-38			500	1,0	10	100	5907571640404	9,89
644-050-34	Przyłącze elastyczne w oplocie stalowym dw 12,5 mm nakrętno-nakrętne G3/4 x G3/4	3/4" x 3/4"	500	1,0	10	100	5907571640411	19,80
644-060-34			600	1,0	10	100	5907571640428	21,10
644-080-34			800	1,0	10	100	5907571640435	23,60
645-020-38	Przyłącze elastyczne redukcyjne w oplocie stalowym nakrętno-nakrętne G3/8 x G1/2	3/8" x 1/2"	200	1,0	10	100	5907571640442	7,86
645-030-38			300	1,0	10	100	5907571640459	8,43
645-040-38			400	1,0	10	100	5907571640466	10,20
645-050-38			500	1,0	10	100	5907571640473	10,90
645-030-34	Przyłącze elastyczne redukcyjne w oplocie stalowym dw 9 nakrętno-nakrętne G1/2 x G3/4	1/2" x 3/4"	300	1,0	10	100	5907571640480	11,20
645-040-34			400	1,0	10	100	5907571640497	11,91
645-050-34			500	1,0	10	100	5907571640503	13,03
645-031-34	Przyłącze elastyczne redukcyjne w oplocie stalowym dw 13 nakrętno-nakrętne G1/2 x G3/4 do AGD	1/2" x 3/4"	300	1,0	10	100	5907571640510	17,30
645-041-34			400	1,0	10	100	5907571640527	19,20
645-051-34			500	1,0	10	100	5907571640534	19,80
646-030-12	Przyłącze elastyczne w oplocie stalowym nakrętno-wkrętne G1/2 x G1/2	1/2" x 1/2"	300	1,0	10	100	5907571640541	8,99
646-040-12			400	1,0	10	100	5907571640558	9,78
646-050-12			500	1,0	10	100	5907571640565	10,30
646-060-12			600	1,0	10	100	5907571640572	11,00
646-080-12			800	1,0	10	100	5907571640589	12,70





Kurki i przyłącza gazowe

Informacje techniczne / Information


Bezpieczeństwo

Warunkiem bezpiecznego działania instalacji gazowej jest zastosowanie materiałów najwyższej jakości oraz jej prawidłowe wykonanie potwierdzone odbiorem zakładu gazowniczego. Odbiór instalacji jest konieczny, obowiązkowy i odbywa się w trzech etapach. Etap I polega na sprawdzeniu zgodności wykonania instalacji z uzgodnionym projektem. Etap II to ocena jakości wykonania instalacji gazowej, Etap III – próba szczelności instalacji gazowej – poddawane jej są wszystkie elementy instalacji – od kurka gazowego do odbiornika gazu.

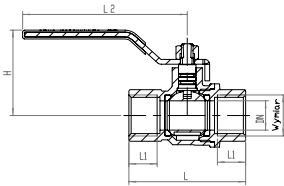


Oferowane kurki i przyłącza do gazu odpowiadają wymaganiom norm międzynarodowych i posiadają wszystkie niezbędne atesty dopuszczające do pracy w instalacji gazowej. Posiadają znormalizowane gwinty przyłączeniowe.

Posiadają:

- Kurki i elastyczne przyłącza do gazu 5 lat gwarancji
- Szybkozłącza do gazu 1 rok gwarancji
- Wykonane są zgodnie z normą PN-EN-331
- Aprobata Techniczne
- Certyfikaty zgodności
- Znak Bezpieczeństwa 





OPIS PRODUKTU

Kurek kulowy do gazu, nakrętno-nakrętny z dźwignią

PKWiU: 28.14.12.0

Materiał: miedź

Przyłączenie: nakrętno-nakrętno

Element sterujący: kula

Uchwyt: dźwignia stalowa

Powierzchnia: śrutowana niklowana

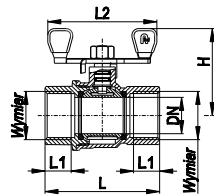
Przełot: pełnoprzepływowy

Opak. zawiera: kurek kulowy do gazu kpl.

Gwarancja: 5 lat

Certyfikaty i deklaracje: produkt wykonany zgodnie z normą PN-EN 331 / PN-EN 12164, posiada Certyfikat stałości 1450-CPR-1001, Deklarację Zgodności, Znak Bezpieczeństwa

Indeks	Wymiar (cal)	DN	L1 (mm)	H (mm)	L (mm)	L2 (mm)	Ilość w op.j. (szt.)	Ilość w op.zb. (szt.)	EAN	Cena (PLN)
730-110-10	Rp 3/8	10	13,5	39,5	52	84,5	4	180	5907571730013	22,90
730-110-15	Rp 1/2	15	14,5	44	60	84,5	20	100	5907571730020	25,10
730-110-20	Rp 3/4	20	16,5	53	67	114,5	20	80	5907571730037	36,30
730-110-25	Rp 1	25	18,5	57	79	114,5	12	48	5907571730044	51,80
730-110-32	Rp 1 1/4	32	22	69	97	144	4	24	5907571730051	89,60
730-110-40	Rp 1 1/2	40	22	75	105	144	1	12	5907571730068	128,30
730-110-50	Rp 2	50	26,5	85	126	144	1	8	5907571730075	194,40

NOWY
UCHWYT STALOWY

OPIS PRODUKTU

Kurek kulowy do gazu, nakrętno-nakrętny z „molybdenem”

PKWiU: 28.14.12.0

Materiał: miedź

Przyłączenie: nakrętno-nakrętno

Element sterujący: kula

Uchwyt: stalowy

Powierzchnia: śrutowana niklowana

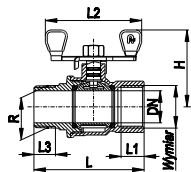
Przełot: pełnoprzepływowy

Opak. zawiera: kurek kulowy do gazu kpl.

Gwarancja: 5 lat

Certyfikaty i deklaracje: produkt wykonany zgodnie z normą PN-EN 331 / PN-EN 12164, posiada Certyfikat stałości 1450-CPR-1001, Deklarację Zgodności, Znak Bezpieczeństwa

Indeks	Wymiar (cal)	DN	L1 (mm)	H (mm)	L (mm)	L2 (mm)	Ilość w op.j. (szt.)	Ilość w op.zb. (szt.)	EAN	Cena (PLN)
730-120-15	Rp 1/2	15	14,5	37	60	55	2	90	5907571730099	26,00
730-120-20	Rp 3/4	20	16,5	44	67	69	2	64	5907571730105	37,20
730-120-25	Rp 1	25	18,5	48	79	69	1	40	5907571730112	52,50

NOWY
UCHWYT STALOWY

OPIS PRODUKTU

Kurek kulowy do gazu, nakrętno-wkrętny z „molybdenem”

PKWiU: 28.14.12.0

Materiał: miedź

Przyłączenie: nakrętno-wkrętno

Element sterujący: kula

Uchwyt: stalowy

Powierzchnia: śrutowana niklowana

Przełot: pełnoprzepływowy

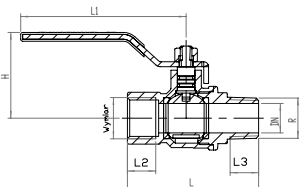
Opak. zawiera: kurek kulowy do gazu kpl.

Gwarancja: 5 lat

Certyfikaty i deklaracje: produkt wykonany zgodnie z normą PN-EN 331 / PN-EN 12164, posiada Certyfikat stałości 1450-CPR-1001, Deklarację Zgodności, Znak Bezpieczeństwa

Indeks	Wymiar (cal)	R (cal)	DN	L1 (mm)	H (mm)	L (mm)	L2 (mm)	L3 (mm)	Ilość w op.j. (szt.)	Ilość w op.zb. (szt.)	EAN	Cena (PLN)
730-220-15	Rp 1/2	R 1/2	15	55	37	67	14,5	14,5	2	90	5907571730129	30,90
730-220-20	Rp 3/4	R 3/4	20	69	44	75,5	16,5	16	2	64	5907571730136	42,50
730-220-25	Rp 1	R 1	25	69	48	86	18,5	17,5	1	40	5907571730143	57,50





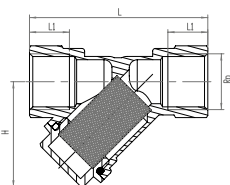
OPIS PRODUKTU

Kurek kulowy do gazu, nakrętno-wkrętny z dźwignią	
PKWiU:	28.14.12.0
Materiał:	mosiądz
Przyłączenie:	nakrętno-wkrętne
Element sterujący:	kula
Uchwyt:	dźwignia stalowa
Powierzchnia:	śrutowana niklowana
Przelot:	pełnoprzepływowy
Opak. zawiera:	kurek kulowy do gazu kpl.
Gwarancja:	5 lat
Certyfikaty i deklaracje:	produkt wykonany zgodnie z normą PN-EN 331 / PN-EN 12164, posiada Certyfikat stałości 1450-CPR-1001, Deklarację Zgodności, Znak Bezpieczeństwa

Indeks	Wymiar (cal)	R (cal)	DN	H (mm)	L (mm)	L1 (mm)	L2 (mm)	L3 (mm)	Ilość w op.j. (szt.)	Ilość w op.zb. (szt.)	EAN	Cena (PLN)
730-210-15	Rp 1/2	R 1/2	15	44	67	84,5	14,5	14,5	2	90	5907571730150	30,10
730-210-20	Rp 3/4	R 3/4	20	53	75,5	114,5	16,5	16	2	64	5907571730167	41,80
730-210-25	Rp 1	R 1	25	57	86	114,5	18,5	17,5	1	20	5907571730174	56,60

OPIS PRODUKTU

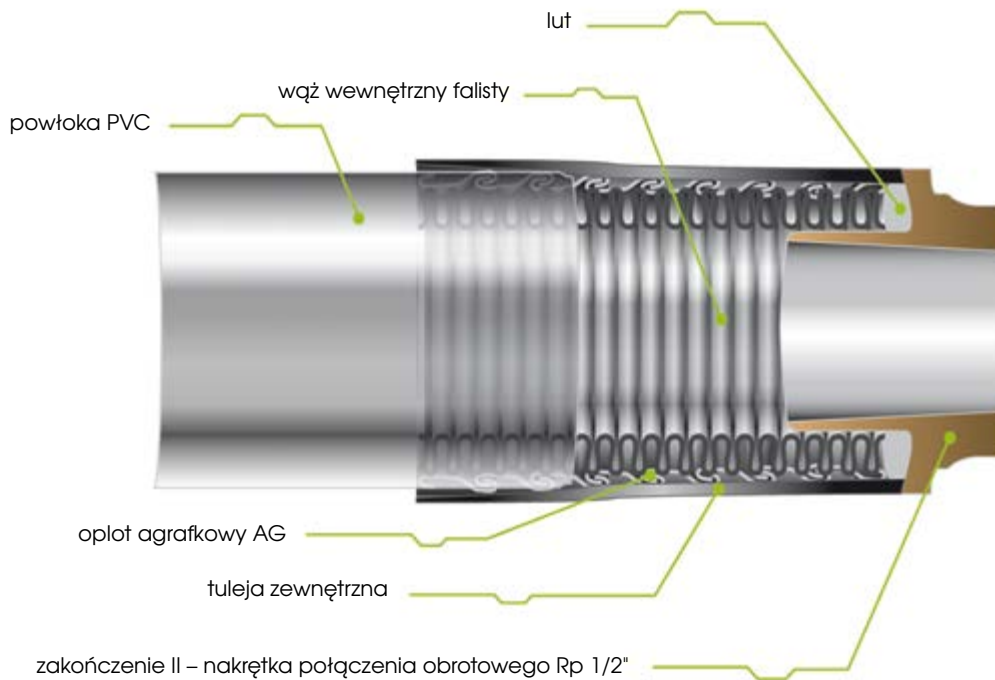
Filtr skośny do gazu	
PKWiU:	28.29.12.0
Materiał:	mosiądz
Przyłączenie:	nakrętno-nakrętne
Element sterujący:	-
Uchwyt:	-
Powierzchnia:	śrutowana
Przelot:	pełnoprzepływowy
Uwagi:	dokładność oczyszczania - 0,18 mm
Opak. zawiera:	filtr skośny do gazu kpl.
Gwarancja:	5 lat
Certyfikaty i deklaracje:	produkt posiada Certyfikat Zgodności Nr 17/10; III 2010, Deklarację Zgodności, Znak Bezpieczeństwa, Znak Budowlany oraz Aprobataę Techniczną



Indeks	Wymiar (cal)	L (mm)	L1 (mm)	H (mm)	Ilość w op.j. (szt.)	Ilość w op.zb. (szt.)	EAN	Cena (PLN)
740-000-15	Rp 1/2	67	15	39,5	16	192	5907571740012	25,10
740-000-20	Rp 3/4	80,5	16,5	46,7	12	60	5907571740029	33,30
740-000-25	Rp 1	85	19	51,3	4	64	5907571740036	58,30


PRZYŁĄCZA ELASTYCZNE DO GAZU

Warunkiem bezpiecznego działania instalacji gazowej jest zastosowanie materiałów najwyższej jakości oraz jej prawidłowe wykonanie potwierdzone odbiorem zakładu gazowniczego. Zastosowanie w instalacji przyłącza gazowego stwarza możliwość sprawnego podłączenia urządzeń gazowych do instalacji - między innymi kuchenki gazowej. Elastyczny przewód gazowy posiada wewnętrzną rurę ze stali kwasoodpornej w oplocie stalowym ze stali nierdzewnej.



Szybkozłęczce gazowe posiada specjalne oznaczenie informujące o przepływie gazu – żółte strzałki na czerwonym tle informują że przepływ gazu jest zamknięty i przewód elastyczny można podłączyć lub odłączyć. Gdy w okienku zaworu widoczna jest żółta strzałka na zielonym tle oznacza, że przepływ gazu jest otwarty.





OPIS PRODUKTU

Szybkozłącze do gazu	
PKWiU:	25.99.29.0; 28.14.13.0
Rodzaj gazu:	E, Ls, Lw, P.B, B/P
Minimalny promień wielokrotnego zgięcia:	R=140 mm, MOP: 0,5 bar
Średnica nominalna:	DN15
Przepływ nominalny:	1,6 m³/h
Zastosowanie:	przewód elastyczny przeznaczony jest do podłączania urządzeń do instalacji gazowej
Gwarancja:	1 rok
Certyfikaty i deklaracje:	produkt posiada Aprobatację Techniczną AT/2005-04-09;2005, wyd. II/2010 oraz Certyfikat Zgodności nr 25/10; 21.04.2010. Jednostka certyfikująca: Instytut Nafty i Gazu w Krakowie

Indeks	Wymiar (cal)	Ilość w op. zb. (szt.)	EAN	Cena (PLN)
647-050-11*	1/2" - L50	10	5907571640114	182,00
647-075-11*	1/2" - L75	10	5907571640121	197,00
647-100-11*	1/2" - L100	10	5907571640138	213,00
647-125-11*	1/2" - L125	10	5907571640145	237,00
647-150-11*	1/2" - L150	5	5907571640152	265,00

*do wyczerpania zapasów



OPIS PRODUKTU

Przewód elastyczny SUPER EURO do gazu z obrabowaną nakrętką 1/2" PPGS	
PKWiU:	25.99.29.0
Rodzaj gazu:	E, Ls, Lw, P.B, B/P
Minimalny promień wielokrotnego zgięcia:	R=140 mm, MOP: 0,5 bar
Średnica nominalna:	
Przepływ nominalny:	1,6 m³/h
Zastosowanie:	przewód elastyczny przeznaczony jest do podłączania urządzeń do instalacji gazowej
Gwarancja:	5 lat
Certyfikaty i deklaracje:	produkt posiada Aprobatację Techniczną AT/2005-04-04;2005. Jednostka certyfikująca: Instytut Nafty i Gazu w Krakowie

Indeks	Wymiar (cal)	EAN	Waga (kg)	Cena (PLN)
649-050-11	1/2" - L50	5907571640176	0,28	94,20
649-075-11	1/2" - L75	5907571640183	0,35	98,00
649-100-11	1/2" - L100	5907571640190	0,42	107,90
649-125-11	1/2" - L125	5907571640206	0,50	121,30
649-150-11	1/2" - L150	5907571640213	0,58	135,00
649-200-11	1/2" - L200	5907571640602	0,73	163,00



ARMATURA TECHNOLOGY



Grzejniki i armatura centralnego ogrzewania

317

Grzejniki aluminiowe	322
Armatura centralnego ogrzewania	326
Armatura instalacyjna	332
Elementy złączne	340



- **Informacje / *Technical data* 318**
- **Grzejniki aluminiowe / *Radiators* 322**
- **Armatura centralnego ogrzewania / *Central heating fixtures* 326**
- **Szafki instalacyjne 332**
- **Rozdzielacze 334**
- **Akcesoria do rozdzielaczy 336**
- **Elementy złączne 340**



Grzejniki i armatura centralnego ogrzewania

Grzejnik – ciepły element naszego mieszkania – nieoceniony zimą, uśpiony latem. Wykonany jest z aluminium najwyższej jakości, w trakcie produkcji poddawany wielokrotnie procesowi kontroli. Od środka zabezpieczony w procesie elektroforezy specjalną powłoką zapobiegającą korozji międzykrystalicznej, dzięki czemu możliwa jest jego współpraca z instalacją miedzianą. Oferowane parametry pracy gwarantują jego najwyższą skuteczność.

Radiator – warm element of ones home - invaluable in winter, dormant in the summer. Made of top quality aluminium, several times checked by quality control during the manufacture process. The interior is protected with a special coating during the process of electrophoresis, against intercrystalline corrosion, which enables work in copper installations. The parameters work offered, guarantee its top efficiency.

Informacje techniczne

Technical data

ABC ogrzewania

Grzejniki aluminiowe dostosowane są do centralnych instalacji grzewczych, jednorurowych lub dwururowych. Dostosowane są do systemów zamkniętych, zabezpieczonych przeponowym naczyniem wzbiorczym oraz systemów otwartych. Przystosowane są do montażu w instalacjach zawierających elementy z miedzi i jej stopów, stali oraz tworzyw sztucznych. Charakteryzuje je bardzo dobra przewodność cieplna. W celu zintensyfikowania procesu oddawania ciepła przez konwekcję mają wyprofilowane wloty i wyloty powietrza.

Grzejniki aluminiowe

Montowane są fabrycznie w zestawy składające się z 10-ciu członów połączonych ze sobą złączkami stalowymi i uszczelkami z fibry technicznej. W zależności od wymagań, każdy z zestawów może być indywidualnie uzupełniony lub pomniejszony o dowolną ilość członów.



Grzejnik wykonany jest z wysokiej klasy stopu aluminium i krzemu w procesie odlewania ciśnieniowego. Powierzchnie wewnętrzne grzejnika pokrywane są w pierwszym etapie powłoką zapobiegającą korozji. Drugi etap obejmuje automatyczne malowanie zanurzeniowe. W trzecim etapie nanoszone są proszkowo końcowe powłoki wykończeniowe (RAL 9016).

Grzejniki dostosowane są do podłączeń podłogowych i bocznych, współpracują z nowoczesnymi układami termostatycznymi, które umożliwiają regulację temperatury w pomieszczeniu oraz pozwalają na utrzymanie jej na stałym poziomie.

Produkcja grzejników

Produkcja grzejników objęta jest stałą kontrolą jakości na poszczególnych jej etapach. Grzejniki we współpracy z termostatem zapewniają utrzymanie temperatury na stałym poziomie. Przy odpowiednim doborze zapewniają równomierny rozkład temperatury w całym pomieszczeniu gwarantując wysoki komfort. Posiadają dużą powierzchnię oddawania ciepła.

Grzejniki Armatury Kraków SA posiadają Atest Higieniczny Państwowego Zakładu Higieny oraz badania wykonane przez Instytut Techniki Grzewczej i Sanitarnej.

Maksymalna temperatura robocza wynosi 95°C. Maksymalne ciśnienie robocze 16 bar.

PRZEPIS NA UTRZYMANIE ZDROWEGO KLIMATU W POMIESZCZENIACH:

Sypialnia – temp. powietrza 18°C
Pomieszczenia mieszkalne – temp. powietrza 21°C
Łazienka - temp. powietrza od 22 do 24°C
Wilgotność powietrza między 40–60%





Informacje techniczne

information

Warto wiedzieć!

Nie zastanawiaj grzejników – zastonięte meblami czy zabudowane grzejniki nie oddają tyle ciepła do pomieszczenia co grzejniki odstonięte.

Grzejniki aluminiowe dzięki wyprofilowanym wylotom powietrza nie wymagają montażu parapetów, by w pełni realizować swoją funkcję.

Jeśli ściany domu są słabo ocieplone za grzejnikami zainstaluj ekrany z folii aluminiowej odbijające ciepło.

Podczas wietrzenia zakręcaj zawory grzejników znajdujących się w pomieszczeniu – zimne powietrze wpadające przez otwarte okno ochłodzi termostat, powodując maksymalne otwarcie zaworu, lepiej jest wietrzyć częściej przez krótki czas niż raz, ale długo.

Nowością w ofercie ARMATURY KRAKÓW SA są grzejniki G500F/D z dolnym podłączeniem. Dzięki takiemu podłączeniu przewody doprowadzające i odprowadzające wodę są praktycznie niewidoczne, co gwarantuje wysoką estetykę montażu. Zawór regulacyjny typowy dla grzejnika z bocznym podłączeniem został zastąpiony zaworem schowanym wewnątrz grzejnika. Do zaworu można zastosować głowicę termostatyczną zapewniającą optymalne warunki pracy grzejnika i komfort użytkownika. Wszystkie grzejniki powinny być wyposażone w zawory odpowietrzające pozwalające na szybkie ich przygotowanie do sezonu grzewczego.

Armatura Kraków SA posiada ubezpieczenie odpowiedzialności cywilnej dodatkowo rozszerzone o szkody wynikłe w związku z wprowadzeniem do obrotu produktów.



INNOWACYJNE rozwiązanie instalacyjne!

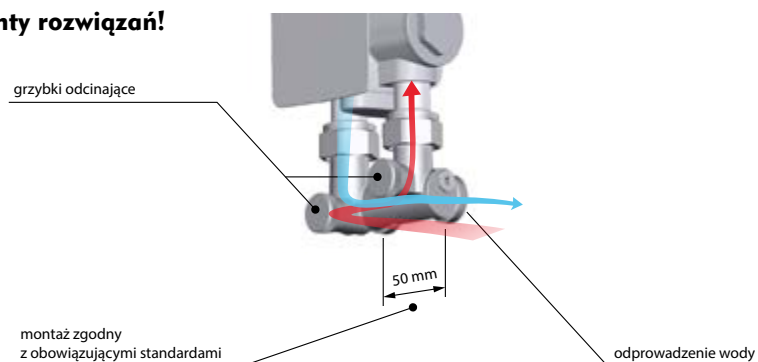
NOWOŚĆ

GRZEJNIK ALUMINIOWY Z DOLNYM PODŁĄCZENIEM

- podłączenie w jednym elemencie
- innowacyjny zespół przyłączyowy zmieniający kierunek przepływu wody
- zestandaryzowany rozstaw przyłączy 50x50
- możliwość zastąpienia grzejnika płytowego

Masz standardową instalację z dopływem ciepłej wody od strony wewnętrznej a zimnej od zewnętrznej wychodzące ze ściany lub z podłogi?

Przygotowaliśmy dla Ciebie cztery gotowe warianty rozwiązań!





INNOWACYJNE rozwiązanie instalacyjne!

NOWOŚĆ

GRZEJNIK ALUMINIOWY Z DOLNYM PODŁĄCZENIEM

SKOMPLETUJ SWÓJ ZESTAW GRZEJNIKOWY

[z zachowaniem pełnych praw gwarancji]

ELEMENT GRZEJNIKA Z DOLNYM ZASILANIEM G500F/D/1 [50x50]



WARIANT PODŁĄCZENIA:

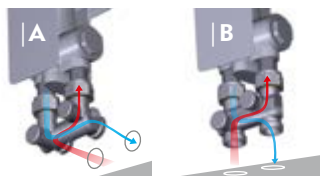
PRAWY

WARIANT A:

Element prawy grzejnika z dolnym zasilaniem krzyżowym, z zespołem przyłączeniowym kątowym

WARIANT B:

Element prawy grzejnika z dolnym zasilaniem krzyżowym, z zespołem przyłączeniowym prostym



WARIANT PODŁĄCZENIA:

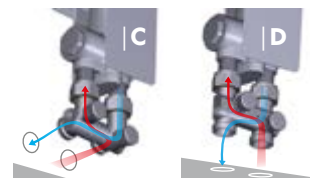
LEWY

WARIANT C:

Element lewy grzejnika z dolnym zasilaniem krzyżowym, z zespołem przyłączeniowym kątowym


WARIANT D:

Element lewy grzejnika z dolnym zasilaniem krzyżowym, z zespołem przyłączeniowym prostym



MOŻESZ RÓWNIEŻ KUPIĆ GOTOWY ZESTAW:

GRZEJNIK ALUMINIOWY Z DOLNYM ZASILANIEM G500F/D



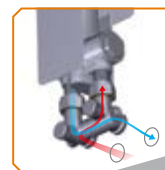
DEDYKOWANA
GŁOWICA
TERMOSTATYCZNA

[789-101-44]


ZESTAW GRZEJNIKOWY G500F/D [1,6 MPA]



PRZYSTOSOWANY DO
WSPÓŁPRACY Z GŁOWICAMI
TERMOSTATYCZNYMI



ZAWÓR PRZYŁĄCZENIOWY [50X50]
PODŁĄCZENIE KRZYŻOWE ŚCIENNE.
SPRAWDŹ PRAWDLIWOŚĆ ZASILANIA
CIEPŁEJ WODY Z INSTALACJI



Podłączenie dolne

OPIS PRODUKTU

Grzejnik aluminiowy G 500 F/D

Całkowita wys. członu	573 (mm)
Wysokość montażowa	500 (mm)
Całkowita szerokość	805 (mm)
Głębokość członu	90 (mm)
Objętość wody w członie	0,29 (dm ³)
Masa 1 członu	1,3 (kg)
Temperatura robocza do	95 (°C)
Ciśnienie robocze do	1,6 (MPa)
Moc grzewcza 1 członu dla Δt=50°C	112 (W)
Moc grzewcza 1 członu dla Δt=60°C	142 (W)

EAN

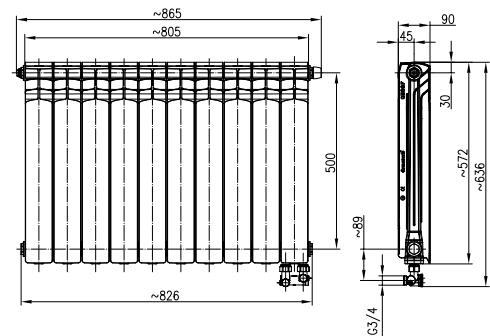
5907571780780

Indeks

789-101-44

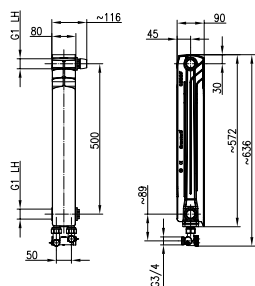
OPAKOWANIE ZAWIERA:

1. 751-100-07 Zawór odcinający kątowy mosiężny 1/2" – 2 szt.
2. Wkładka zaworu termostatycznego M30 x 15
3. Zawór odpowietrzający z korkiem przelotowym – 1 szt.
4. Korek zaślepiający lewy – 1 szt. prawy – 1 szt.



OBLICZENIOWA MOC GRZEJNIKÓW G 500 F/D

Temperatura wejściowa °C	Temperatura wyjściowa °C	Δt dla temp. zewn. 20°C	Moc (W) 1 elementu	Moc (W) 6 elementów	Moc (W) 8 elementów	Moc (W) 10 elementów	Moc (W) 12 elementów
95	85	70	168.0	1008	1344	1680	2016
90	80	65	158.8	953	1270	1588	1906
90	70	60	142.6	856	1141	1426	1711
80	70	55	127.1	763	1017	1271	1525
75	65	50	112.0	672	896	1120	1344
70	60	45	97.3	584	778	973	1168
65	55	40	83.2	499	666	832	998
60	50	35	69.6	418	557	696	835
55	45	30	56.7	340	454	567	680
50	40	25	44.5	267	356	445	534

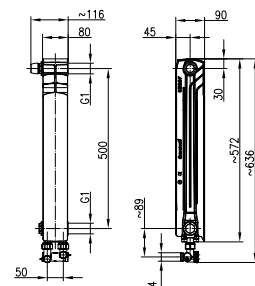


878-151-44

element prawy G500 F/D/1 z dolnym zasilaniem krzyżowym, z zespołem przyłączeniowym kątowym 50x50 (WARIANT A)

878-051-44

element prawy G500 F/D/1 z dolnym zasilaniem krzyżowym, z zespołem przyłączeniowym prostym 50x50 (WARIANT B)



878-152-44

element lewy G500 F/D/1 z dolnym zasilaniem krzyżowym, z zespołem przyłączeniowym kątowym 50x50 (WARIANT C)

878-052-44

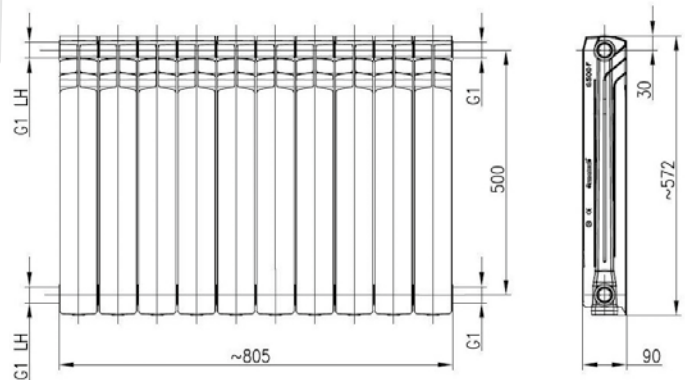
element lewy G500 F/D/1 z dolnym zasilaniem krzyżowym, z zespołem przyłączeniowym prostym 50x50 (WARIANT D)



OPIS PRODUKTU


Grzejnik aluminiowy G 500 F

Całkowita wys. członu	573 (mm)
Wysokość montażowa	500 (mm)
Całkowita szerokość	805 (mm)
Głębokość członu	90 (mm)
Objętość wody w członie	0,29 (dm ³)
Masa 1 członu	1,3 (kg)
Temperatura robocza do	95 (°C)
Ciśnienie robocze do	1,6 (MPa)
Moc grzewcza 1 członu dla $\Delta t=50^{\circ}\text{C}$	112 (W)
Moc grzewcza 1 członu dla $\Delta t=60^{\circ}\text{C}$	142 (W)

EAN
5907571780681Indeks
789-100-44

OBLICZENIOWA MOC GRZEJNIKÓW G 500 F

temperatura wejściowa °C	temperatura wyjściowa °C	Δt dla temp. zewn. 20°C	Moc (W) 1 elementu	Moc (W) 6 elementów	Moc (W) 8 elementów	Moc (W) 10 elementów	Moc (W) 12 elementów
95	85	70	168.0	1008	1344	1680	2016
90	80	65	158.8	953	1270	1588	1906
90	70	60	142.6	856	1141	1426	1711
80	70	55	127.1	763	1017	1271	1525
75	65	50	112.0	672	896	1120	1344
70	60	45	97.3	584	778	973	1168
65	55	40	83.2	499	666	832	998
60	50	35	69.6	418	557	696	835
55	45	30	56.7	340	454	567	680
50	40	25	44.5	267	356	445	534



OPIS PRODUKTU

Grzejnik aluminiowy G 350 F

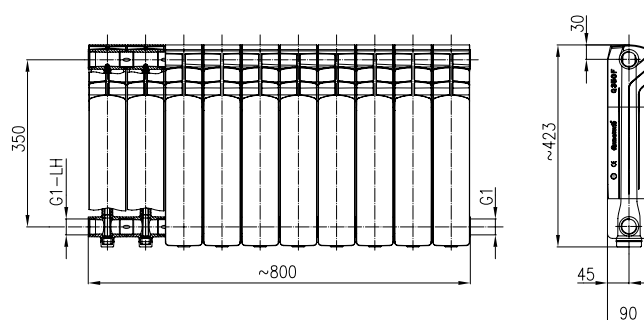
Całkowita wys. członu	423 (mm)
Wysokość montażowa	350 (mm)
Całkowita szerokość	805 (mm)
Głębokość członu	90 (mm)
Objętość wody w członie	0,27 (dm ³)
Masa 1 członu	1,0 (kg)
Temperatura robocza do	95 (°C)
Ciśnienie robocze do	1,6 (MPa)
Moc grzewcza 1 członu dla $\Delta t=50^{\circ}\text{C}$	87,3 (W)
Moc grzewcza 1 członu dla $\Delta t=60^{\circ}\text{C}$	110 (W)

EAN

5907571790017


Indeks

790-100-44



OBLICZENIOWA MOC CIEPLNA GRZEJNIKA G350F

$\Delta t, (^{\circ}\text{C})$	0	1	2	3	4	5	6	7	8	9
20	269	287	305	322	340	359	377	396	415	434
30	453	473	492	512	532	553	573	593	614	635
40	656	677	698	720	741	763	785	807	829	851
50	873	896	918	941	964	987	1010	1033	1056	1080
60	1103	1127	1151	1175	1199	1223	1247	1271	1296	1320
70	1345	1369	1394	1419	1444	1469	1494	1520	1545	1570



OPIS PRODUKTU

Grzejnik aluminiowy JASPIS 80

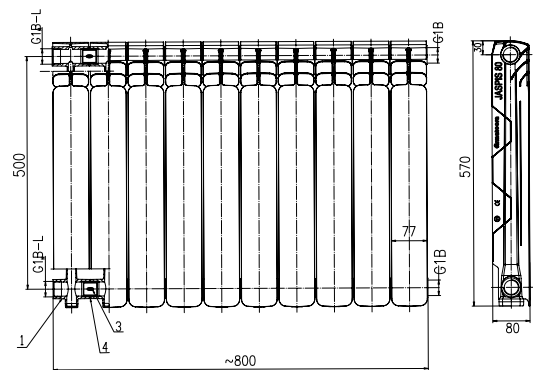
Całkowita wys. członu	570 (mm)
Wysokość montażowa	500 (mm)
Całkowita szerokość	800 (mm)
Głębokość członu	80 (mm)
Objętość wody w członie	0,28 (dm ³)
Masa 1 członu	0,96 (kg)
Temperatura robocza do	95 (°C)
Ciśnienie robocze do	1,6 (MPa)
Moc grzewcza 1 członu dla $\Delta t=50^{\circ}\text{C}$	887 (W)
Moc grzewcza 1 członu dla $\Delta t=60^{\circ}\text{C}$	1123 (W)

EAN

5907571790178

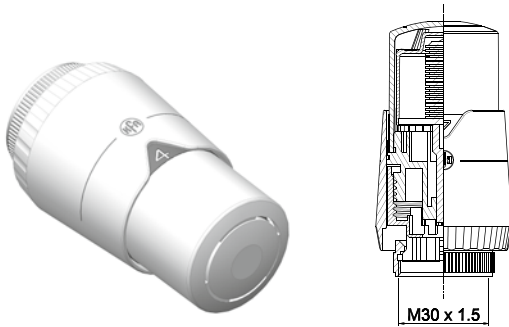
Indeks

799-100-44



OBLICZENIOWA MOC CIEPLNA GRZEJNIKA JASPIS 80

$\Delta t, (^{\circ}\text{C})$	0	1	2	3	4	5	6	7	8	9
20	272	289	307	325	344	362	381	400	420	439
30	459	478	499	519	539	560	580	601	622	644
40	665	687	708	730	752	774	796	819	841	864
50	887	910	933	956	980	1003	1027	1051	1074	1098
60	1123	1147	1171	1196	1220	1245	1270	1294	1319	1345
70	1370	1395	1420	1446	1472	1497	1523	1549	1575	1601



OPIS PRODUKTU

Głowica termostatyczna cieczowa GT

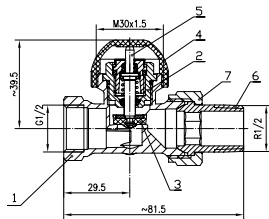
PKWiU:	28.14.12.0
Materiał:	mosiądz/tworzywo
Przyłączenie	nakrętne
Element sterujący	czujnik cieczowy
Uchwył:	pokrętko tworzywowe
Powierzchnia	-
Przelot:	-
Uwagi	głowica termostatyczna cieczowa GT, gwint przyłączeniowy M30x1.5
Opak. zawiera:	głowica termostatyczna cieczowa GT, instrukcja montażu i obsługi, karta gwarancyjna
Gwarancja:	5 lat
Certyfikaty i deklaracje:	produkt wykonany zgodnie z normą PN-EN 215+ A1, posiada Deklarację Zgodności oraz Znak Budowlany

Indeks	Wymiar D (mm)	L (mm)	H (mm)	PN	Waga (g)	Ilość w op.j. (szt.)	Ilośćw op.zb. (szt.)	EAN	Cena (PLN)
886-500-98	M30x1.5	46	86	10	134	1	45	5907571880749	40,80

OPIS PRODUKTU

Zawór termostatyczny grzejnikowy prosty

PKWiU:	28.14.12.0
Materiał:	mosiądz
Przyłączenie	nakrętno-wkrętne
Element sterujący	głowica termostatyczna
Uchwył:	pokrętko tworzywowe
Powierzchnia	śrutowana-niklowana
Przelot:	-
Uwagi	zawór termostatyczny grzejnikowy prosty, mosiężny z półśrubunkiem
Opak. zawiera:	zawór termostatyczny grzejnikowy prosty z półśrubunkiem kpl., instrukcja montażu i obsługi, karta gwarancyjna
Gwarancja:	5 lat
Certyfikaty i deklaracje:	produkt wykonany zgodnie z normą PN-EN 215+ A1 /PN-EN 12164, posiada Deklarację Zgodności oraz Znak Budowlany

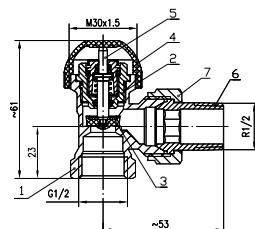


Indeks	Wymiar D (cal)	R (cal)	H (mm)	L (mm)	PN	Waga (g)	Ilość w op.j. (szt.)	Ilośćw op.zb. (szt.)	EAN	Cena (PLN)
752-060-07	1/2	1/2	39,5	81,5	10	230	10	80	5907571750097	38,70


OPIS PRODUKTU

Zawór termostatyczny grzejnikowy kątowy

PKWiU:	28.14.12.0
Materiał:	mosiądz
Przyłączenie	nakrętno-wkrętne
Element sterujący	głowica termostatyczna
Uchwył:	pokrętko tworzywowe
Powierzchnia	śrutowana-niklowana
Przelot:	-
Uwagi	zawór termostatyczny grzejnikowy kątowy, mosiężny z półśrubunkiem
Opak. zawiera:	zawór termostatyczny grzejnikowy kątowy z półśrubunkiem kpl., instrukcja montażu i obsługi, karta gwarancyjna
Gwarancja:	5 lat
Certyfikaty i deklaracje:	produkt wykonany zgodnie z normą PN-EN 215+ A1/ PN-EN 12164, posiada Deklarację Zgodności oraz Znak Budowlany



Indeks	Wymiar D (cal)	R (cal)	H (mm)	L (mm)	PN	Waga (g)	Ilość w op.j. (szt.)	Ilośćw op.zb. (szt.)	EAN	Cena (PLN)
752-160-07	1/2	1/2	61	53	10	213	10	80	5907571750103	38,70




OPIS PRODUKTU

Pakiet termostatyczny grzejnikowy prosty

PKWiU:	28.14.12.0
Materiał:	mosiądz
Przyłączenie	nakrętno-wkrętne
Element sterujący	głowica termostatyczna
Uchwyt:	pokrętko tworzywowe
Powierzchnia	śrutowana-niklowana
Przełot:	-
Uwagi	pakiet termostatyczny grzejnikowy prosty, mosiężny w blistrze
Opak. zawiera:	zawór termostatyczny prosty z półśrubunkiem -1szt., zawór odcinający prosty z półśrubunkiem -1 szt., głowica termostatyczna GT -1 szt. w kpl., instrukcja montażu i obsługi, karta gwarancyjna 5 lat
Gwarancja:	5 lat
Certyfikaty i deklaracje:	produkt wykonany zgodnie z normą PN-EN 215+A1, posiada Deklarację Zgodności oraz Znak Budowlany

Indeks	Wymiar D (cal)	PN	Waga (g)	Ilość w op.j. (szt.)	Ilość w op.zb. (szt.)	EAN	Cena (PLN)
757-000-07 BL	1/2	10	577	1	45	5907571750110	95,30



OPIS PRODUKTU

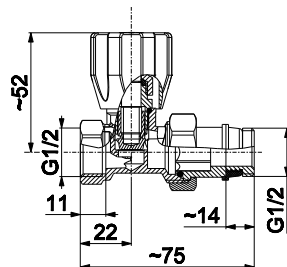
Pakiet termostatyczny grzejnikowy kątowy

PKWiU:	28.14.12.0
Materiał:	mosiądz
Przyłączenie	nakrętno-wkrętne
Element sterujący	głowica termostatyczna
Uchwyt:	pokrętko tworzywowe
Powierzchnia	śrutowana-niklowana
Przełot:	-
Uwagi	zawór termostatyczny kątowy mosiężny w blistrze
Opak. zawiera:	zawór termostatyczny kątowy z półśrubunkiem -1szt., zawór odcinający kątowy z półśrubunkiem - 1 szt., głowica termostatyczna GT -1 szt. w kpl., instrukcja montażu i obsługi, karta gwarancyjna 5 lat
Gwarancja:	5 lat
Certyfikaty i deklaracje:	produkt wykonany zgodnie z normą PN-EN215+A1, posiada Deklarację Zgodności oraz Znak Budowlany

Indeks	Wymiar D (cal)	PN	Waga (g)	Ilość w op.j. (szt.)	Ilość w op.zb. (szt.)	EAN	Cena (PLN)
757-100-07 BL	1/2	10	550	1	45	5907571750127	95,30



ZAWÓR Z DŁAWIKIEM



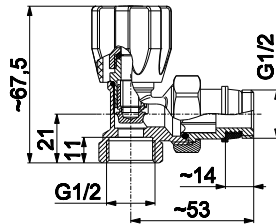
OPIS PRODUKTU

Zawór grzejnikowy, prosty, mosiężny z dławikiem

PKWiU:	28.14.12.0
Materiał:	mosiądz
Przyłączenie	nakrętno-wkrętne
Element sterujący	głowica wzniosowa CO
Uchwyt:	pokrętko tworzywowe
Powierzchnia	śrutowana-niklowana
Przełot:	-
Uwagi	zawór termostatyczny prosty mosiężny w blistrze
Opak. zawiera:	zawór grzejnikowy prosty z półśrubunkiem kpl. 5 lat
Gwarancja:	5 lat
Certyfikaty i deklaracje:	produkt wykonany zgodnie z normą PN-92/M-75016 / PN-EN 12164, posiada Deklarację Zgodności oraz Znak Budowlany

Indeks	Wymiar D (cal)	R (cal)	H (mm)	L (mm)	PN	Ilość w op.j. (szt.)	Ilość w op.zb. (szt.)	EAN	Cena (PLN)
750-060-15	1/2	1/2	53	70	10	10	120	5907571750028	24,20



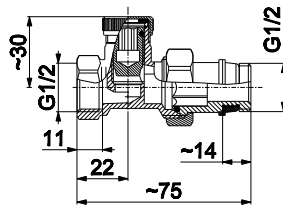

ZAWÓR
Z DŁAWIKIEM

OPIS PRODUKTU

Zawór grzejnikowy, kątowy, mosiężny z dławikiem

PKWiU:	28.14.12.0
Materiał:	mosiądz
Przyłączenie	nakrętno-wkrętne
Element sterujący	głowica wzniosowa CO
Uchwyt:	pokrętko tworzywowe
Powierzchnia	śrutowana-niklowana
Przełot:	-
Uwagi	zawór grzejnikowy kątowy, mosiężny z półśrubunkiem
Opak. zawiera:	zawór grzejnikowy prosty z półśrubunkiem kpl.
Gwarancja:	5 lat
Certyfikaty i deklaracje:	produkt wykonany zgodnie z normą PN-92/M-75016 / PN-EN 12164, posiada Deklarację Zgodności oraz Znak Budowlany

Indeks	Wymiar D (cal)	R (cal)	H (mm)	L (mm)	PN	Ilość w op.j. (szt.)	Ilość w op.zb. (szt.)	EAN	Cena (PLN)
750-160-15	1/2	1/2	53	70	10	10	120	5907571750059	24,20

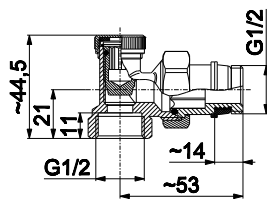


OPIS PRODUKTU

Zawór odcinający, prosty, mosiężny

PKWiU:	25.99.29.0
Materiał:	mosiądz
Przyłączenie	nakrętno-wkrętne
Element sterujący	-
Uchwyt:	-
Powierzchnia	śrutowana-niklowana
Przełot:	-
Uwagi	zawór odcinający prosty, mosiężny z półśrubunkiem
Opak. zawiera:	zawór odcinający prosty z półśrubunkiem kpl.
Gwarancja:	5 lat
Certyfikaty i deklaracje:	produkt wykonany zgodnie z normą PN-92/M-75016 / PN-EN 12164, posiada Deklarację Zgodności oraz Znak Budowlany

Indeks	Wymiar D (cal)	R (cal)	H (mm)	L (mm)	PN	Ilość w op.j. (szt.)	Ilość w op.zb. (szt.)	EAN	Cena (PLN)
751-000-07	1/2	1/2	30	70	10	10	120	5907571750073	21,10

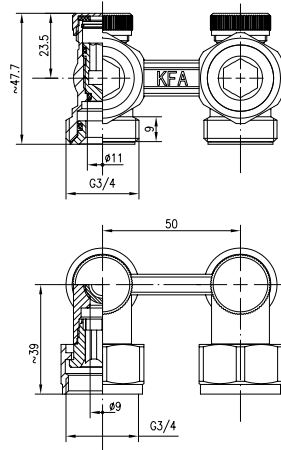


OPIS PRODUKTU

Zawór odcinający, kątowy, mosiężny

PKWiU:	25.99.29.0
Materiał:	mosiądz
Przyłączenie	nakrętno-wkrętne
Element sterujący	-
Uchwyt:	-
Powierzchnia	śrutowana-niklowana
Przełot:	-
Uwagi	zawór odcinający kątowy mosiężny z półśrubunkiem
Opak. zawiera:	zawór odcinający kątowy mosiężny z półśrubunkiem kpl.,
Gwarancja:	5 lat
Certyfikaty i deklaracje:	produkt wykonany zgodnie z normą PN-92/M-75016 / PN-EN 12164, posiada Deklarację Zgodności oraz Znak Budowlany

Indeks	Wymiar D (cal)	R (cal)	H (mm)	L (mm)	PN	Ilość w op.j. (szt.)	Ilość w op.zb. (szt.)	EAN	Cena (PLN)
751-100-07	1/2	1/2	44,5	50	10	10	120	5907571750080	21,10

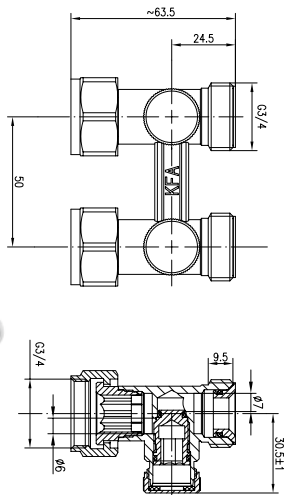


OPIS PRODUKTU

Zespół przyłączeniowy grzejnikowy kątowy + tulejki przyłączeniowe

PKWiU:	25.99.29.0
Materiał:	mosiądz
Przyłączenie	nakrętno-nakrętno
Element sterujący	-
Uchwyt:	-
Powierzchnia	Śrutowana-niklowana
Przelot:	-
Uwagi	-
Opak. zawiera:	zespół przyłączeniowy grzejnikowy kątowy + tulejki przyłączeniowe kpl. (2 szt.)
Gwarancja:	5 lat
Certyfikaty i deklaracje:	produkt wykonany zgodnie z normą PN-M-75016 / PN-EN 12164, posiada Deklarację Zgodności oraz Znak Budowlany

Indeks	Wymiar (cal)	L (mm)	L1 (mm)	PN	Waga (g)	Ilość w op.j. (szt.)	Ilość w op.zb. (szt.)	EAN	Cena (PLN)
760-101-07	3/4	50	39	10	324	5	40	5907571760041	45,90

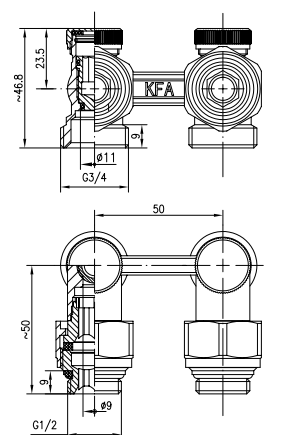


OPIS PRODUKTU

Zespół przyłączeniowy grzejnikowy prosty + tulejki przyłączeniowe

PKWiU:	25.99.29.0
Materiał:	mosiądz
Przyłączenie	nakrętno-nakrętno
Element sterujący	-
Uchwyt:	-
Powierzchnia	Śrutowana-niklowana
Przelot:	-
Uwagi	-
Opak. zawiera:	zespół przyłączeniowy grzejnikowy prosty + tulejki przyłączeniowe kpl. (2 szt.)
Gwarancja:	5 lat
Certyfikaty i deklaracje:	produkt wykonany zgodnie z normą PN-M-75016 / PN-EN 12164, posiada Deklarację Zgodności oraz Znak Budowlany

Indeks	Wymiar (cal)	L (mm)	L1 (mm)	PN	Waga (g)	Ilość w op.j. (szt.)	Ilość w op.zb. (szt.)	EAN	Cena (PLN)
760-001-07	3/4	50	63.5	10	371	5	40	5907571760027	48,80



OPIS PRODUKTU

Zespół przyłączeniowy grzejnikowy kątowy + nypły grzejnikowe

PKWiU:	28.29.12.0
Materiał:	mosiądz
Przyłączenie	nakrętno-wkrętne
Element sterujący	-
Uchwyt:	-
Powierzchnia	Śrutowana-niklowana
Przelot:	-
Uwagi	-
Opak. zawiera:	zespół przyłączeniowy grzejnikowy kątowy + nypły grzejnikowe kpl. (2 szt.)
Gwarancja:	5 lat
Certyfikaty i deklaracje:	produkt wykonany zgodnie z normą PN-M-75016 / PN-EN 12164, posiada Deklarację Zgodności oraz Znak Budowlany

Indeks	Wymiar (cal)	L (mm)	L1 (mm)	PN	Waga (g)	Ilość w op.j. (szt.)	Ilość w op.zb. (szt.)	EAN	Cena (PLN)
760-100-07	1/2	50	50	10	360	5	40	5907571760034	45,90

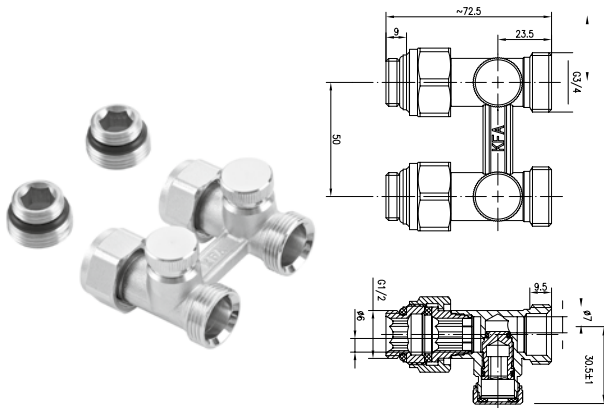




OPIS PRODUKTU

Zespół przyłączeniowy grzejnikowy prosty + nypie grzejnikowe

PKWiU:	28.29.12.0
Materiał:	mosiądz
Przyłączenie	nakrętno-wkrętne
Element sterujący	-
Uchwyt:	-
Powierzchnia	śrutowana-niklowana
Przełot:	-
Uwagi	-
Opak. zawiera:	zespół przyłączeniowy grzejnikowy kątowy + nypie grzejnikowe kpl.(2 szt.)
Gwarancja:	5 lat
Certyfikaty i deklaracje:	produkt wykonany zgodnie z normą PN-M-75016 / PN-EN 12164, posiada Deklarację Zgodności oraz Znak Budowlany

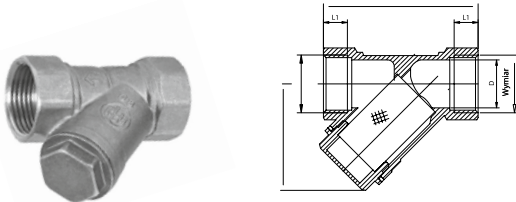


Indeks	Wymiar (cal)	L (mm)	L1 (mm)	PN	Waga (g)	Ilość w op.j. (szt.)	Ilość w op.zb. (szt.)	EAN	Cena (PLN)
760-000-07	1/2	50	72.5	10	408	5	40	5907571760010	48,80

OPIS PRODUKTU

Filtr skóśny do C.O.

PKWiU:	28.29.12.0
Materiał:	mosiądz
Przyłączenie	nakrętno-nakrętne
Element sterujący	-
Uchwyt:	-
Powierzchnia	śrutowana
Przełot:	pełnoprzepływowy
Uwagi	-
Opak. zawiera:	filtr skóśny do wody kpl.
Gwarancja:	5 lat
Certyfikaty i deklaracje:	produkt wykonany zgodnie z normą PN-EN 12164, posiada Deklarację Zgodności oraz Znak Budowlany

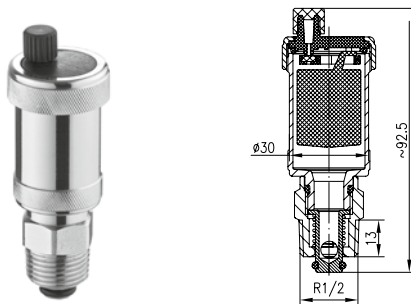


Indeks	Wymiar (cal)	D (mm)	L (mm)	L1 (mm)	H (mm)	DN	PN	Waga (g)	Ilość w op.j. (szt.)	Ilość w op.zb. (szt.)	EAN	Cena (PLN)
720-000-15	1/2	16	53	9	39	15	16	125	40	160	5907571720014	16,50
720-000-20	3/4	22	67,5	11,5	46	20	16	220	22	110	5907571720021	25,70
720-000-25	1	26	75	12,5	51	25	16	290	20	80	5907571720038	45,50
720-000-32	1 1/4	33	88	13	67	32	16	560	6	36	5907571720045	59,30
720-000-40	1 1/2	40	97	14	73	40	16	800	5	20	5907571720052	83,40
720-000-50	2	50	115	15,5	92	50	16	1300	3	12	5907571720069	122,90

OPIS PRODUKTU

Automatyczny zawór odpowietrzający G3/8" z zaworem odcinającym G1/2"

PKWiU:	28.14.12.0
Materiał:	mosiądz/ tworzywo
Przyłączenie	wkrętne
Element sterujący	plywak
Uchwyt:	-
Powierzchnia	niklowana
Przełot:	-
Uwagi	-
Opak. zawiera:	automatyczny zawór odpowietrzający G3/8" z zaworem odcinającym G1/2"
Gwarancja:	5 lat
Certyfikaty i deklaracje:	produkt wykonany zgodnie z normą PN-M-75003, posiada Deklarację Zgodności oraz Znak Budowlany



Indeks	Wymiar (cal)	D (mm)	L (mm)	PN	Waga (g)	Ilość w op.j. (szt.)	Ilość w op.zb. (szt.)	EAN	Cena (PLN)
838-100-15	1/2	30	90	10	143	1	20	5907571831390	27,70



Rys.	INDEKS:	Opis	Ilość w op.zb. (szt.)	EAN	Cena (PLN)
a)	838-200-11	Odpowietrznik mechaniczny, wkrętny 1/2" (bez kluczyka)	60	5907571831383	3,10
b)	938-071-44	Korek do grzejnika G 500 C, E, F lewy	10	5907571930017	3,22
b)	938-121-44	Korek do grzejnika G 500 C, E, F prawy	10	5907571930024	3,22
c)	938-101-44	Korek do grzejnika G 500 C, E, F przelotowy lewy	10	5907571930031	3,22
c)	938-131-44	Korek do grzejnika G 500 C, E, F przelotowy prawy	10	5907571930048	3,22
d)	878-200-44	Komplet korków grzejnikowych, redukcyjnych 1"x1/2" z akcesoriami	20	5907571870115	19,00
e)	944-801-98	Złączka grzejnikowa do G 500 C, E, F	50	5907571940016	2,61
f)	878-013-16	Komplet wsporników	10	5907571870092	27,20
g)	864-040-16	Wieszak do grzejników z kotłkiem rozporowym	50	5907571860550	2,97
h)	961-176-94	Uszczelka do grzejnika 41x33,5x1,5	100	5907571960557	1,73





Informacje techniczne

Technical data

Szafki i rozdzielacze

ROZDZIELACZE mosiężne są elementem nowoczesnych instalacji stosowanych w domach jedno i wielorodzinnych oraz w obiektach użyteczności publicznej. Rozdzielacze stanowią doskonałe i estetyczne rozwiązanie rozprowadzenia instalacji do odbiorników ciepła (grzejniki, ogrzewanie płaszczyznowe). Mogą służyć również do rozprowadzania zimnej i ciepłej wody użytkowej - posiadają atest Państwowego Zakładu Higieny (PZH). Stosowane materiały do produkcji rozdzielaczy posiadają potwierdzone certyfikaty jakości oraz przeszły audyt jakościowy Armatury. Wszystkie rozdzielacze występują w konfiguracji od 2 do 12 obwodów.

SZAFKI INSTALACYJNE przeznaczone do montażu rozdzielaczy, dzielimy na podtynkowe montowane w otworze ściennym oraz natynkowe zawieszanie na powierzchni ściany. Wykonane z blachy stalowej ocynkowanej w kolorze białym RAL 9003.





OPIS PRODUKTU

Szafka natynkowa osłonowa do rozdzielaczy ASN

PKWiU:	25.11.10.0
Rodzaj:	szafka instalacyjna
Materiał:	blacha stalowa ocynkowana, malowana proszkowo
Montaż:	natynkowy
Zamek:	monetowy
Przeznaczenie:	do zabudowy rozdzielaczy
Kolor:	RAL 9003
Uwagi:	zdejmowane drzwi i maskownica
Opak. zawiera:	kartę gwarancyjną
Gwarancja:	5 lat
Certyfikaty i deklaracje:	produkt wykonany zgodnie z normą PN-EN 1254-4 / PN-EN 1254-4, posiada Deklarację Zgodności, Znak Budowlany

INDEKS	Nazwa	Ilość sekcji	L (mm)	H (mm)	d	waga (kg)	Ilość w op.j. (szt.)	Ilość w op.zb. (szt.)	EAN	Cena (PLN)
769-001-35	Szafka natynkowa osłonowa do rozdzielaczy ASN-1	ASN-1 (2-4)	350	640	130	5,5	1	1	5907571760126	145,00
769-002-45	Szafka natynkowa osłonowa do rozdzielaczy asn-2	ASN-2 (5-6)	450	640	130	6,9	1	1	5907571760133	149,00
769-003-53	Szafka natynkowa osłonowa do rozdzielaczy ASN-3	ASN-3 (7-8)	530	640	130	7,9	1	1	5907571760140	160,00
769-004-68	Szafka natynkowa osłonowa do rozdzielaczy ASN-4	ASN-4 (9-10)	680	640	130	9,9	1	1	5907571760157	179,00
769-005-83	Szafka natynkowa osłonowa do rozdzielaczy ASN-5	ASN-5 (11-13)	830	640	130	11	1	1	5907571760164	193,00



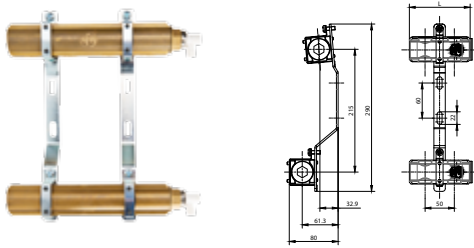
OPIS PRODUKTU

Szafka podtynkowa osłonowa do rozdzielaczy ASP

PKWiU:	25.11.10.0
Rodzaj:	szafka instalacyjna
Materiał:	blacha stalowa ocynkowana, malowana proszkowo
Montaż:	podtynkowy
Zamek:	monetowy
Przeznaczenie:	do zabudowy rozdzielaczy
Kolor:	RAL 9003
Uwagi:	zdejmowana ramka i drzwi. Rynienka ułatwiająca prowadzenie rur. Wycięcia do wyłamania w bocznych i górnej części obudowy, regulowane nóżki
Opak. zawiera:	kartę gwarancyjną
Gwarancja:	5 lat
Certyfikaty i deklaracje:	produkt wykonany zgodnie z normą PN-EN 1254-4 / PN-EN 1254-4, posiada Deklarację Zgodności, Znak Budowlany

INDEKS	Nazwa	Ilość sekcji	L (mm)	H (mm)	d	waga (kg)	Ilość w op.j. (szt.)	Ilość w op.zb. (szt.)	EAN	Cena (PLN)
769-101-35	Szafka podtynkowa osłonowa do rozdzielaczy ASP-1	ASP-1 (2-4)	350	505-605	110-160	6,5	1	1	5907571760171	154,00
769-102-45	Szafka podtynkowa osłonowa do rozdzielaczy ASP-2	ASP-2 (5-6)	450	505-605	110-160	7,3	1	1	5907571760188	159,00
769-103-53	Szafka podtynkowa osłonowa do rozdzielaczy ASP-3	ASP-3 (7-8)	530	505-605	110-160	8,2	1	1	5907571760195	168,00
769-104-68	Szafka podtynkowa osłonowa do rozdzielaczy ASP-4	ASP-4 (9-10)	680	505-605	110-160	10,5	1	1	5907571760201	188,00
769-105-83	Szafka podtynkowa osłonowa do rozdzielaczy ASP-5	ASP-5 (11-13)	830	505-605	110-160	12,3	1	1	5907571760218	203,00

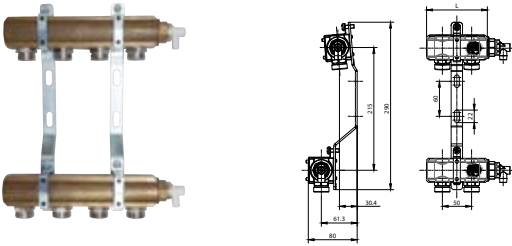




OPIS PRODUKTU

Rozdzielacz mosiężny 1" z zaworami odpowietrzająco-spustowymi (bez nypli)	
PKWiU:	24.44.26.0
Rodzaj:	rozdzielacz
Materiał:	mosiądz MO 58
Montaż:	-
Przeznaczenie:	ogrzewanie grzejnikowe, woda zimna, woda ciepła
Kolor:	mosiądz
Uwagi:	rozdzielacz z profilu mosiężnego 30 mm, średnica 1" wyposażony w zawór odpowietrzająco -spustowy, rozstaw przyłączy 50 mm
Opak. zawiera:	kartę gwarancyjną
Gwarancja:	25 lat na szczelność belki, 2 lata na osprzęt
Certyfikaty i deklaracje:	posiada Aprobatację Techniczną AT-15-9697/2016, posiada Deklarację Zgodności, Znak Budowlany

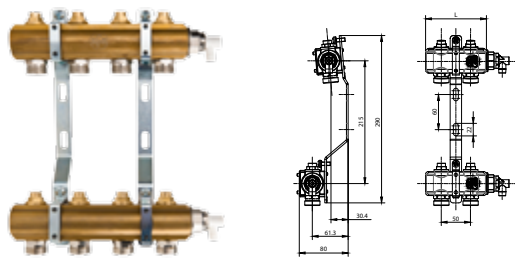
INDEKS	Nazwa	Ilość sekcji	L (mm)	H (mm)	d	waga (kg)	Ilość w op.j. (szt.)	Ilość w op.zb. (szt.)	EAN	Cena (PLN)
760-202-98	KFA-R2 Rozdzielacz mosiężny 1" z zaworami odpowietrzająco-spustowymi (bez nypli)	KFA-R2	135	320	75	1,3	1	1	5907571760249	105,00
760-203-98	KFA-R3 Rozdzielacz mosiężny 1" z zaworami odpowietrzająco-spustowymi (bez nypli)	KFA-R3	185	320	75	2,0	1	1	5907571760256	141,00
760-204-98	KFA-R4 Rozdzielacz mosiężny 1" z zaworami odpowietrzająco-spustowymi (bez nypli)	KFA-R4	235	320	75	2,4	1	1	5907571760263	172,00
760-205-98	KFA-R5 Rozdzielacz mosiężny 1" z zaworami odpowietrzająco-spustowymi (bez nypli)	KFA-R5	285	320	75	2,8	1	1	5907571760270	199,00
760-206-98	KFA-R6 Rozdzielacz mosiężny 1" z zaworami odpowietrzająco-spustowymi (bez nypli)	KFA-R6	335	320	75	3,3	1	1	5907571760287	230,00
760-207-98	KFA-R7 Rozdzielacz mosiężny 1" z zaworami odpowietrzająco-spustowymi (bez nypli)	KFA-R7	385	320	75	3,7	1	1	5907571760294	259,00
760-208-98	KFA-R8 Rozdzielacz mosiężny 1" z zaworami odpowietrzająco-spustowymi (bez nypli)	KFA-R8	435	320	75	4,1	1	1	5907571760300	291,00
760-209-98	KFA-R9 Rozdzielacz mosiężny 1" z zaworami odpowietrzająco-spustowymi (bez nypli)	KFA-R9	485	320	75	4,5	1	1	5907571760317	312,00
760-210-98	KFA-R10 Rozdzielacz mosiężny 1" z zaworami odpowietrzająco-spustowymi (bez nypli)	KFA-R10	535	320	75	5,0	1	1	5907571760324	352,00
760-211-98	KFA-R11 Rozdzielacz mosiężny 1" z zaworami odpowietrzająco-spustowymi (bez nypli)	KFA-R11	585	320	75	5,5	1	1	5907571760331	381,00
760-212-98	KFA-R12 Rozdzielacz mosiężny 1" z zaworami odpowietrzająco-spustowymi (bez nypli)	KFA-R12	635	320	75	5,9	1	1	5907571760348	414,00



OPIS PRODUKTU

Rozdzielacz mosiężny 1" z zaworami odpowietrzająco-spustowymi i nyplami 1/2"x3/4"	
PKWiU:	24.44.26.0
Rodzaj:	rozdzielacz
Materiał:	mosiądz MO 58
Montaż:	-
Przeznaczenie:	ogrzewanie grzejnikowe, woda zimna, woda ciepła
Kolor:	mosiądz
Uwagi:	rozdzielacz z profilu mosiężnego 30 mm, średnica 1" z łącznikami 1/2"x3/4" i wyposażony w zawór odpowietrzająco -spustowy, rozstaw przyłączy 50 mm
Opak. zawiera:	kartę gwarancyjną
Gwarancja:	25 lat na szczelność belki, 2 lata na osprzęt
Certyfikaty i deklaracje:	posiada Aprobatację Techniczną AT-15-9697/2016, posiada Deklarację Zgodności, Znak Budowlany

INDEKS	Nazwa	Ilość sekcji	L (mm)	H (mm)	d	waga (kg)	Ilość w op.j. (szt.)	Ilość w op.zb. (szt.)	EAN	Cena (PLN)
760-302-98	KFA-RN2 Rozdzielacz mosiężny 1" z zaworami odpowietrzająco-spustowymi i nyplami 1/2"x3/4"	KFA-RN2	135	320	75	1,5	1	1	5907571760355	117,00
760-303-98	KFA-RN3 Rozdzielacz mosiężny 1" z zaworami odpowietrzająco-spustowymi i nyplami 1/2"x3/4"	KFA-RN3	185	320	75	2,2	1	1	5907571760362	159,00
760-304-98	KFA-RN4 Rozdzielacz mosiężny 1" z zaworami odpowietrzająco-spustowymi i nyplami 1/2"x3/4"	KFA-RN4	235	320	75	2,7	1	1	5907571760379	198,00
760-305-98	KFA-RN5 Rozdzielacz mosiężny 1" z zaworami odpowietrzająco-spustowymi i nyplami 1/2"x3/4"	KFA-RN5	285	320	75	3,2	1	1	5907571760386	238,00
760-306-98	KFA-RN6 Rozdzielacz mosiężny 1" z zaworami odpowietrzająco-spustowymi i nyplami 1/2"x3/4"	KFA-RN6	335	320	75	3,8	1	1	5907571760393	277,00
760-307-98	KFA-RN7 Rozdzielacz mosiężny 1" z zaworami odpowietrzająco-spustowymi i nyplami 1/2"x3/4"	KFA-RN7	385	320	75	4,3	1	1	5907571760409	316,00
760-308-98	KFA-RN8 Rozdzielacz mosiężny 1" z zaworami odpowietrzająco-spustowymi i nyplami 1/2"x3/4"	KFA-RN8	435	320	75	4,8	1	1	5907571760416	359,00
760-309-98	KFA-RN9 Rozdzielacz mosiężny 1" z zaworami odpowietrzająco-spustowymi i nyplami 1/2"x3/4"	KFA-RN9	485	320	75	5,3	1	1	5907571760423	396,00
760-310-98	KFA-RN10 Rozdzielacz mosiężny 1" z zaworami odpowietrzająco-spustowymi i nyplami 1/2"x3/4"	KFA-RN10	535	320	75	5,9	1	1	5907571760430	436,00
760-311-98	KFA-RN11 Rozdzielacz mosiężny 1" z zaworami odpowietrzająco-spustowymi i nyplami 1/2"x3/4"	KFA-RN11	585	320	75	6,4	1	1	5907571760447	480,00
760-312-98	KFA-RN12 Rozdzielacz mosiężny 1" z zaworami odpowietrzająco-spustowymi i nyplami 1/2"x3/4"	KFA-RN12	635	320	75	6,9	1	1	5907571760454	523,00

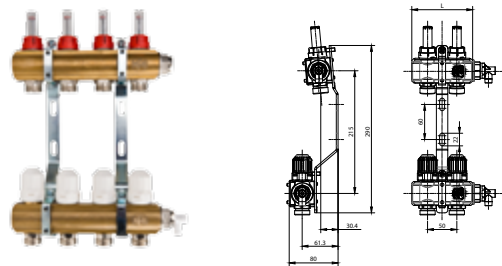


OPIS PRODUKTU

Rozdzielacz mosiężny 1" z zaworami odcinająco-regulacyjnymi, zaworami odpowietrzająco-spustowymi i nyplami 1/2"x3/4"

PKWU:	24.44.26.0
Rodzaj:	rozdzielacz
Materiał:	mosiądz MO 58
Montaż:	-
Przeznaczenie:	ogrzewanie grzejnikowe i ogrzewanie podłogowe
Kolor:	mosiądz
Uwagi:	rozdzielacz z profilu mosiężnego 30 mm, Średnica 1" z łącznikami 1/2"x3/4" i zaworami odcinająco-regulacyjnymi wyposażony w zawór odpowietrzająco-spustowy, rozstaw przyłączy 50 mm
Opak. zawiera:	kartę gwarancyjną
Gwarancja:	25 lat na szczelność belki, 2 lata na osprzęt
Certyfikaty i deklaracje:	posiada Aprobataę Techniczną AT-15-9697/2016, posiada Deklarację Zgodności, Znak Budowlany

INDEKS	Nazwa	Ilość sekcji	L (mm)	H (mm)	d	waga (kg)	Ilość w op.j. (szt.)	Ilość w op.zb. (szt.)	EAN	Cena (PLN)
760-402-98	KFA-RR2 Rozdzielacz mosiężny 1" z zaworami odcinająco-regulacyjnymi, zaworami odpowietrzająco-spustowymi i nyplami 1/2"x3/4"	KFA-RR2	135	320	75	1,8	1	1	5907571760461	253,00
760-403-98	KFA-RR3 Rozdzielacz mosiężny 1" z zaworami odcinająco-regulacyjnymi, zaworami odpowietrzająco-spustowymi i nyplami 1/2"x3/4"	KFA-RR3	185	320	75	2,6	1	1	5907571760478	300,00
760-404-98	KFA-RR4 Rozdzielacz mosiężny 1" z zaworami odcinająco-regulacyjnymi, zaworami odpowietrzająco-spustowymi i nyplami 1/2"x3/4"	KFA-RR4	235	320	75	3,3	1	1	5907571760485	376,00
760-405-98	KFA-RR5 Rozdzielacz mosiężny 1" z zaworami odcinająco-regulacyjnymi, zaworami odpowietrzająco-spustowymi i nyplami 1/2"x3/4"	KFA-RR5	285	320	75	3,9	1	1	5907571760492	436,00
760-406-98	KFA-RR6 Rozdzielacz mosiężny 1" z zaworami odcinająco-regulacyjnymi, zaworami odpowietrzająco-spustowymi i nyplami 1/2"x3/4"	KFA-RR6	335	320	75	4,6	1	1	5907571760508	496,00
760-407-98	KFA-RR7 Rozdzielacz mosiężny 1" z zaworami odcinająco-regulacyjnymi, zaworami odpowietrzająco-spustowymi i nyplami 1/2"x3/4"	KFA-RR7	385	320	75	5,2	1	1	5907571760515	563,00
760-408-98	KFA-RR8 Rozdzielacz mosiężny 1" z zaworami odcinająco-regulacyjnymi, zaworami odpowietrzająco-spustowymi i nyplami 1/2"x3/4"	KFA-RR8	435	320	75	5,8	1	1	5907571760522	647,00
760-409-98	KFA-RR9 Rozdzielacz mosiężny 1" z zaworami odcinająco-regulacyjnymi, zaworami odpowietrzająco-spustowymi i nyplami 1/2"x3/4"	KFA-RR9	485	320	75	6,5	1	1	5907571760539	710,00
760-410-98	KFA-RR10 Rozdzielacz mosiężny 1" z zaworami odcinająco-regulacyjnymi, zaworami odpowietrzająco-spustowymi i nyplami 1/2"x3/4"	KFA-RR10	535	320	75	7,1	1	1	5907571760546	772,00
760-411-98	KFA-RR11 Rozdzielacz mosiężny 1" z zaworami odcinająco-regulacyjnymi, zaworami odpowietrzająco-spustowymi i nyplami 1/2"x3/4"	KFA-RR11	585	320	75	7,8	1	1	5907571760553	842,00
760-412-98	KFA-RR12 Rozdzielacz mosiężny 1" z zaworami odcinająco-regulacyjnymi, zaworami odpowietrzająco-spustowymi i nyplami 1/2"x3/4"	KFA-RR12	635	320	75	8,4	1	1	5907571760560	916,00




OPIS PRODUKTU

Rozdzielacz mosiężny 1" z zaworami termostatycznymi M30x1,5, przepływomierzami, zaworami odpowietrzająco-spustowymi i nyplami

PKWU:	24.44.26.0
Rodzaj:	rozdzielacz
Materiał:	mosiądz MO 58
Montaż:	-
Przeznaczenie:	ogrzewanie grzejnikowe i ogrzewanie podłogowe
Kolor:	mosiądz
Uwagi:	rozdzielacz z profilu mosiężnego 30 mm, średnica 1" z łącznikami 1/2"x3/4" i zaworami odcinająco-regulacyjnymi wyposażony w zawór odpowietrzająco-spustowy, rozstaw przyłączy 50 mm
Opak. zawiera:	kartę gwarancyjną
Gwarancja:	25 lat na szczelność belki, 2 lata na osprzęt
Certyfikaty i deklaracje:	posiada Aprobataę Techniczną AT-15-9697/2016, posiada Deklarację Zgodności, Znak Budowlany

INDEKS	Nazwa	Ilość sekcji	L (mm)	H (mm)	d	waga (kg)	Ilość w op.j. (szt.)	Ilość w op.zb. (szt.)	EAN	Cena (PLN)
760-602-98	KFA-RTP2 Rozdzielacz mosiężny 1" z zaworami termostatycznymi M30x1,5, przepływomierzami, zaworami odpowietrzająco-spustowymi i nyplami 1/2"x3/4"	KFA-RTP2	135	330	75	1,8	1	1	5907571760683	277,00
760-603-98	KFA-RTP3 Rozdzielacz mosiężny 1" z zaworami termostatycznymi M30x1,5, przepływomierzami, zaworami odpowietrzająco-spustowymi i nyplami 1/2"x3/4"	KFA-RTP3	185	330	75	2,6	1	1	5907571760690	327,00
760-604-98	KFA-RTP4 Rozdzielacz mosiężny 1" z zaworami termostatycznymi M30x1,5, przepływomierzami, zaworami odpowietrzająco-spustowymi i nyplami 1/2"x3/4"	KFA-RTP4	235	330	75	3,3	1	1	5907571760706	393,00
760-605-98	KFA-RTP5 Rozdzielacz mosiężny 1" z zaworami termostatycznymi M30x1,5, przepływomierzami, zaworami odpowietrzająco-spustowymi i nyplami 1/2"x3/4"	KFA-RTP5	285	330	75	3,9	1	1	5907571760713	445,00
760-606-98	KFA-RTP6 Rozdzielacz mosiężny 1" z zaworami termostatycznymi M30x1,5, przepływomierzami, zaworami odpowietrzająco-spustowymi i nyplami 1/2"x3/4"	KFA-RTP6	335	330	75	4,6	1	1	5907571760720	503,00
760-607-98	KFA-RTP7 Rozdzielacz mosiężny 1" z zaworami termostatycznymi M30x1,5, przepływomierzami, zaworami odpowietrzająco-spustowymi i nyplami 1/2"x3/4"	KFA-RTP7	385	330	75	5,2	1	1	5907571760737	568,00
760-608-98	KFA-RTP8 Rozdzielacz mosiężny 1" z zaworami termostatycznymi M30x1,5, przepływomierzami, zaworami odpowietrzająco-spustowymi i nyplami 1/2"x3/4"	KFA-RTP8	435	330	75	5,8	1	1	5907571760744	654,00
760-609-98	KFA-RTP9 Rozdzielacz mosiężny 1" z zaworami termostatycznymi M30x1,5, przepływomierzami, zaworami odpowietrzająco-spustowymi i nyplami 1/2"x3/4"	KFA-RTP9	485	330	75	6,5	1	1	5907571760751	721,00
760-610-98	KFA-RTP10 Rozdzielacz mosiężny 1" z zaworami termostatycznymi M30x1,5, przepływomierzami, zaworami odpowietrzająco-spustowymi i nyplami 1/2"x3/4"	KFA-RTP10	535	330	75	7,1	1	1	5907571760768	780,00
760-611-98	KFA-RTP11 Rozdzielacz mosiężny 1" z zaworami termostatycznymi M30x1,5, przepływomierzami, zaworami odpowietrzająco-spustowymi i nyplami 1/2"x3/4"	KFA-RTP11	585	330	75	7,8	1	1	5907571760775	850,00
760-612-98	KFA-RTP12 Rozdzielacz mosiężny 1" z zaworami termostatycznymi M30x1,5, przepływomierzami, zaworami odpowietrzająco-spustowymi i nyplami 1/2"x3/4"	KFA-RTP12	635	330	75	8,4	1	1	5907571760782	1 032,00





OPIS PRODUKTU

Przepływomierz	
PKWiU:	28.14.12.0
Przyłączenie	gwintowane 1/2"
Uwagi	przepływ 5l/min
Opak. zawiera:	przepływomierz
Gwarancja:	2 lata
Certyfikaty i deklaracje:	Deklaracja zgodności

INDEKS:	D (cal)	L (mm)	H (mm)	Ilość w op.j. (szt.)	Ilość w op.zb. (szt.)	EAN	Cena (PLN)
886-600-98	1/2	49	24,5	15	180	5907571880817	35,30



OPIS PRODUKTU

Łącznik przepływomierza	
PKWiU:	25.99.29.0
Materiał:	mosiądz
Przyłączenie	gwintowane 1/2" x 3/4"
Powierzchnia	niklowana
Opak. zawiera:	łącznik do wodomierza z nakrętką
Gwarancja:	2 lata
Certyfikaty i deklaracje:	Deklaracja zgodności

INDEKS:	D (cal)	d (cal)	L (mm)	Ilość w op.j. (szt.)	Ilość w op.zb. (szt.)	EAN	Cena (PLN)
943-019-98	3/4	1/2	40,5	2	192	5907571940450	13,91



OPIS PRODUKTU

Zawór termostatyczny rozdzielacza	
PKWiU:	28.14.12.0
Materiał:	mosiądz
Przyłączenie	gwintowane 1/2" x M30x1,5
Element sterujący	-
Uchwyt:	-
Opak. zawiera:	zawór termostatyczny rozdzielacza
Gwarancja:	2 lata
Certyfikaty i deklaracje:	Deklaracja zgodności

INDEKS:	D (cal)	L (mm)	Ilość w op.j. (szt.)	Ilość w op.zb. (szt.)	EAN	Cena (PLN)
886-800-98	1/2	25	15	180	5907571880800	34,20



OPIS PRODUKTU

Łącznik zaworu rozdzielacza

PKWiU:	24.44.26.0
Materiał:	mosiądz
Przyłączenie	gwintowane 1/2" x 3/4"
Opak. zawiera:	łącznik zaworu rozdzielacza
Gwarancja:	2 lata
Certyfikaty i deklaracje:	Deklaracja zgodności

INDEKS:	D (cal)	L (mm)	H (mm)	Ilość w op.j. (szt.)	Ilość w op.zb. (szt.)	EAN	Cena (PLN)
943-018-98	1/2	49	24,5	15	180	5907571940443	14,98



OPIS PRODUKTU

Pokręto zaworu rozdzielacza

PKWiU:	25.99.29.0
Materiał:	tworzywo
Przyłączenie	nakrętno-wkrętne
Gwarancja:	2 lata
Certyfikaty i deklaracje:	Deklaracja zgodności

INDEKS:	D (cal)	d (cal)	L (mm)	Ilość w op.j. (szt.)	Ilość w op.zb. (szt.)	EAN	Cena (PLN)
922-780-86	3/4	1/2	40,5	2	192	5907571920162	5,35



OPIS PRODUKTU

Korek redukcja rozdzielacza 1"x1/2"

PKWiU:	24.44.26.0
Materiał:	mosiądz
Przyłączenie	nakrętno-nakrętne
Opak. zawiera:	korek redukcja rozdzielacza 1"x1/2"
Gwarancja:	2 lata
Certyfikaty i deklaracje:	Deklaracja zgodności

INDEKS:	D (cal)	L (mm)	Ilość w op.j. (szt.)	Ilość w op.zb. (szt.)	EAN	Cena (PLN)
944-600-98	1/2	25	15	180	5907571940429	13,90





OPIS PRODUKTU

Zawór odpowietrzająco-spustowy

PKWiU:	28.14.12.0
Materiał:	mosiądz
Przyłączenie	gwintowane 1/2"
Opak. zawiera:	zawór odpowietrzająco - spustowy
Gwarancja:	2 lata
Certyfikaty i deklaracje:	Deklaracja zgodności

INDEKS:	D (cal)	L (mm)	H (mm)	Ilość w op.j. (szt.)	Ilość w op.zb. (szt.)	EAN	Cena (PLN)
839-000-11	1/2	49	24,5	15	180	5907571831598	17,10



OPIS PRODUKTU

Podkładki gumowe uchwyty

PKWiU:	25.99.29.0
Materiał:	guma
Opak. zawiera:	podkładki gumowe uchwyty
Gwarancja:	2 lata
Certyfikaty i deklaracje:	Deklaracja zgodności

INDEKS:	D (cal)	d (cal)	L (mm)	Ilość w op.j. (szt.)	Ilość w op.zb. (szt.)	EAN	Cena (PLN)
958-800-86	3/4	1/2	40,5	2	192	5907571950466	5,35



OPIS PRODUKTU

Obejma uchwyty rozdzielacza

PKWiU:	24.44.26.0
Materiał:	stal ocynkowana
Opak. zawiera:	obejma uchwyty rozdzielacza
Gwarancja:	2 lata
Certyfikaty i deklaracje:	Deklaracja zgodności

INDEKS:	D (cal)	L (mm)	Ilość w op.j. (szt.)	Ilość w op.zb. (szt.)	EAN	Cena (PLN)
948-150-11	1/2	25	15	180	5907571940412	7,49



OPIS PRODUKTU

Podstawa uchwyty rozdzielacza

PKWiU: 24.44.26.0


Materiał: stal ocynkowana

Opak. zawiera: podstawa uchwyty rozdzielacza

Gwarancja: 2 lata

Certyfikaty i deklaracje: Deklaracja zgodności

INDEKS:	D (cal)	L (mm)	H (mm)	Ilość w op.j. (szt.)	Ilość w op.zb. (szt.)	EAN	Cena (PLN)
948-160-11	1/2	49	24,5	15	180	5907571940405	34,50



OPIS PRODUKTU

Zawór odcinający rozdzielacza

PKWiU: 28.14.12.0

Materiał: miedź

Przyłączenie: gwintowane 1/2"

Opak. zawiera: zawór odcinający rozdzielacza

Gwarancja: 2 lata

Certyfikaty i deklaracje: Deklaracja zgodności

INDEKS:	D (cal)	d (cal)	L (mm)	Ilość w op.j. (szt.)	Ilość w op.zb. (szt.)	EAN	Cena (PLN)
886-810-98	3/4	1/2	40,5	2	192	5907571880824	36,00



OPIS PRODUKTU

Łącznik rozdzielacza 1/2"x3/4"

PKWiU: 24.44.26.0

Materiał: miedź

Przyłączenie: gwintowane 1/2"x3/4"

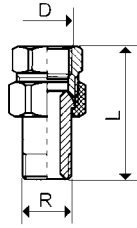
Opak. zawiera: łącznik rozdzielacza

Gwarancja: 2 lata

Certyfikaty i deklaracje: Deklaracja zgodności

INDEKS:	D (cal)	L (mm)	Ilość w op.j. (szt.)	Ilość w op.zb. (szt.)	EAN	Cena (PLN)
943-017-98	1/2	25	15	180	5907571940436	11,98



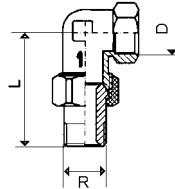



OPIS PRODUKTU

Złączka grzejnikowa, prosta, mosiężna ze śrubunkiem

PKWIU:	25.99.29.0
Materiał:	mosiądz
Przyłączenie	nakrętno-wkrętne
Element sterujący	-
Uchwyt:	-
Powierzchnia	śrutowana
Przełot:	standardowy
Uwagi	złączka grzejnikowa prosta, mosiężna. Z półśrubunkiem
Opak. zawiera:	zawiera: złączkę grzejnikową prosta z półśrubunkiem kpl.
Gwarancja:	5 lat
Certyfikaty i deklaracje:	produkt wykonany zgodnie z normą PN-92/M-75166 / PN-EN 1254-4, posiada Deklarację Zgodności, Atest Higieniczny oraz Znak Budowlany

INDEKS:	Wymiar D (cal)	R (cal)	L (mm)	Ilość w op.j. (szt.)	Ilość w op.zb. (szt.)	EAN	Cena (PLN)
814-010-10	3/8	3/8	49	10	240	5907571810012	10,90
814-010-15	1/2	1/2	55	20	120	5907571810029	13,70
814-010-20	3/4	3/4	60	16	96	5907571810043	21,20
814-010-25	1	1	65	10	80	5907571810050	33,40
814-000-15	1/2	1/2	46,5	10	90	5907571810067	13,10
814-000-20	3/4	3/4	50,5	10	90	5907571810074	20,40
814-000-25	1	1	54	10	80	5907571810081	32,40
814-011-10	3/8 oring	3/8	46	10	240	5907571810210	11,10
814-011-15	1/2 oring	1/2	55	10	120	5907571810036	15,70
814-011-20	3/4 oring	3/4	53	16	96	5907571810227	21,50
814-011-25	1 oring	1	58	10	80	5907571810234	33,60



OPIS PRODUKTU

Złączka grzejnikowa, kolankowa, mosiężna ze śrubunkiem

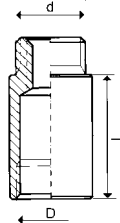
PKWIU:	25.99.29.0
Materiał:	mosiądz
Przyłączenie	nakrętno-wkrętne
Element sterujący	-
Uchwyt:	-
Powierzchnia	śrutowana
Przełot:	standardowy
Uwagi	złączka grzejnikowa kolankowa, mosiężna. Z półśrubunkiem
Opak. zawiera:	zawiera: złączkę grzejnikową kolankową z półśrubunkiem kpl.
Gwarancja:	5 lat
Certyfikaty i deklaracje:	produkt wykonany zgodnie z normą PN-92/M-75166 / PN-EN 1254-4, posiada Deklarację Zgodności, Atest Higieniczny oraz Znak Budowlany

INDEKS:	Wymiar D (cal)	R (cal)	L (mm)	Ilość w op.j. (szt.)	Ilość w op.zb. (szt.)	EAN	Cena (PLN)
814-012-10	3/8	3/8	50	1	10	5907571810098	14,80
814-012-15	1/2	1/2	60	10	120	5907571810104	18,90
814-012-20	3/4	3/4	65	10	80	5907571810111	27,80
814-012-25	1	1	70	10	60	5907571810128	42,50
814-014-15	1/2 oring	1/2	56	10	120	5907571810258	19,30
814-014-20	3/4 oring	3/4	64	10	80	5907571810265	28,10
814-014-25	1 oring	1	70	10	60	5907571810272	42,90

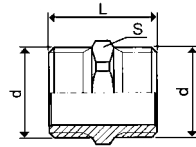
OPIS PRODUKTU

Przedłużacz mosiężny

PKWIU:	24.44.26.0
Materiał:	mosiądz
Przyłączenie	nakrętno-wkrętne
Element sterujący	-
Uchwyt:	-
Powierzchnia	śrutowana
Przełot:	standardowy
Uwagi	Przedłużacz
Opak. zawiera:	Przedłużacz
Gwarancja:	5 lat
Certyfikaty i deklaracje:	produkt wykonany zgodnie z normą PN-92/M-75166 / PN-EN 1254-4, posiada Deklarację Zgodności, Atest Higieniczny oraz Znak Budowlany



INDEKS:	Wymiar D (cal)	R (cal)	L (mm)	Ilość w op.j. (szt.)	Ilość w op.zb. (szt.)	EAN	Cena (PLN)
170-200-98	1/2	1/2	10	20	480	5907571172004	3,97
170-201-98	1/2	1/2	15	20	480	5907571172011	5,20
170-202-98	1/2	1/2	20	20	480	5907571172028	6,08
170-203-98	1/2	1/2	25	20	320	5907571172035	7,20
170-204-98	1/2	1/2	30	20	320	5907571172042	8,50
170-205-98	1/2	1/2	40	10	180	5907571172059	11,09
170-206-98	1/2	1/2	50	10	180	5907571172066	13,60
170-207-98	1/2	1/2	60	10	180	5907571172073	14,83

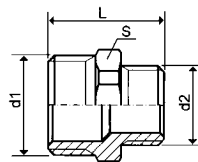



OPIS PRODUKTU

Złączka wkrętna, równoprzelotowa, prosta (nypel)

PKWiU:	24.44.26.0
Materiał:	mosiądz
Przyłączenie	wkrętne
Element sterujący	-
Uchwyt:	-
Powierzchnia	śrutowana
Przełot:	pełnoprzepływowo
Uwagi	złączka wkrętna równoprzelotowa prosta (nypel)
Opak. zawiera:	złączkę wkrętą równoprzelotową
Gwarancja:	5 lat
Certyfikaty i deklaracje:	produkt wykonany zgodnie z normą PN-EN 1254-4 / PN-EN 1254-4, posiada Deklarację Zgodności, Atest Higieniczny oraz Znak Budowlany

INDEKS:	Wymiar D (cal)	L (cal)	S (mm)	Ilość w op.j. (szt.)	Ilość w op.zb. (szt.)	EAN	Cena (PLN)
944-700-10	3/8	23	17	10	750	5907571941006	3,30
944-700-15	1/2	25	22	30	360	5907571941013	4,48
944-700-20	3/4	30	27	20	240	5907571941020	8,38
944-700-25	1	35	34	15	180	5907571941037	13,03

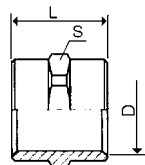


OPIS PRODUKTU

Złączka wkrętna, zwężkowa, prosta (nypel redukcyjny)

PKWiU:	25.99.29.0
Materiał:	mosiądz
Przyłączenie	wkrętne
Element sterujący	-
Uchwyt:	-
Powierzchnia	śrutowana
Przełot:	standardowy
Uwagi	Złączka wkrętna, zwężkowa
Opak. zawiera:	Złączkę wkrętą, zwężkową
Gwarancja:	5 lat
Certyfikaty i deklaracje:	produkt wykonany zgodnie z normą PN-92/M-75166 / PN-EN 1254-4, posiada Deklarację Zgodności, Atest Higieniczny oraz Znak Budowlany

INDEKS:	Wymiar D2 (cal)	D1 (cal)	L (mm)	S (mm)	Ilość w op.j. (szt.)	Ilość w op.zb. (szt.)	EAN	Cena (PLN)
944-710-10	3/8	1/2	28	22	15	540	5907571941044	5,34
944-710-15	1/2	3/4	31,5	27	20	240	5907571941051	7,68
944-710-20	3/4	1	36,5	34	15	180	5907571941068	11,35



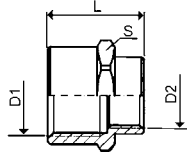

OPIS PRODUKTU

Złączka nakrętna, równoprzelotowa, prosta (mufa)

PKWiU:	24.44.26.0
Materiał:	mosiądz
Przyłączenie	nakrętno-nakrętne
Element sterujący	-
Uchwyt:	-
Powierzchnia	śrutowana
Przełot:	pełnoprzepływowo
Uwagi	Złączka nakrętna, równoprzelotowa (mufa)
Opak. zawiera:	nakrętną równoprzelotową
Gwarancja:	5 lat
Certyfikaty i deklaracje:	produkt wykonany zgodnie z normą PN-EN 1254-4 / PN-EN 1254-4, posiada Deklarację Zgodności, Atest Higieniczny oraz Znak Budowlany

INDEKS:	Wymiar D (cal)	L (mm)	S (mm)	Ilość w op.j. (szt.)	Ilość w op.zb. (szt.)	EAN	Cena (PLN)
944-720-10	3/8	24	22	1	540	5907571941075	5,20
944-720-15	1/2	30	26	15	120	907571941082	6,97
944-720-20	3/4	32	32	15	120	5907571941099	9,57
944-720-25	1	35	38	1	20	5907571941105	10,85



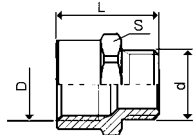



OPIS PRODUKTU

Złączka wkrętna, zwężkowa (mufa redukcyjna)

PKWiU:	24.44.26.0
Materiał:	mosiądz
Przyłączenie	nakrętno-wkrętne
Element sterujący	-
Uchwyt:	-
Powierzchnia	śrutowana
Przełot:	standardowy
Uwagi	Złączka wkrętna, zwężkowa
Opak. zawiera:	Złączkę wkrętą, zwężkową
Gwarancja:	5 lat
Certyfikaty i deklaracje:	produkt wykonany zgodnie z normą PN-EN 1254-4 / PN-EN 1254-4, posiada Deklarację Zgodności, Atest Higieniczny oraz Znak Budowlany

INDEKS:	D1 (cal)	D2 (cal)	L (mm)	S (mm)	Ilość w op.j. (szt.)	Ilość w op.zb. (szt.)	EAN	Cena (PLN)
944-730-15	1/2	3/8	27,5	24	1	10	5907571941112	6,84
944-730-20	3/4	1/2	30	32	1	10	5907571941129	8,38

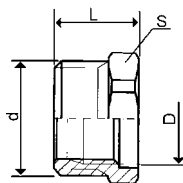



OPIS PRODUKTU

Złączka nakrętna-wkrętna, zwężkowa (mufonypel)

PKWiU:	24.44.26.0
Materiał:	mosiądz
Przyłączenie	nakrętno-wkrętne
Element sterujący	-
Uchwyt:	-
Powierzchnia	śrutowana
Przełot:	standardowy
Uwagi	Złączka nakrętna-wkrętna, zwężkowa (mufonypel)
Opak. zawiera:	Złączka nakrętna-wkrętna, zwężkowa
Gwarancja:	5 lat
Certyfikaty i deklaracje:	produkt wykonany zgodnie z normą PN-EN 1254-4 / PN-EN 1254-4, posiada Deklarację Zgodności, Atest Higieniczny oraz Znak Budowlany

INDEKS:	D1 (cal)	D2 (cal)	L (mm)	S (mm)	Ilość w op.j. (szt.)	Ilość w op.zb. (szt.)	EAN	Cena (PLN)
944-740-10	3/8	3/8	24,5	22	10	100	5907571941136	4,85
944-740-15	1/2	3/8	27,5	26	15	100	5907571941143	5,79
944-740-20	3/4	1/2	31	32	20	120	5907571941150	7,32

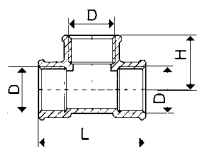


OPIS PRODUKTU

Redukcja

PKWiU:	24.44.26.0
Materiał:	mosiądz
Przyłączenie	nakrętno-wkrętne
Element sterujący	-
Uchwyt:	-
Powierzchnia	śrutowana
Przełot:	standardowy
Uwagi	redukcja
Opak. zawiera:	redukcja
Gwarancja:	5 lat
Certyfikaty i deklaracje:	produkt wykonany zgodnie z normą PN-EN 1254-4 / PN-EN 1254-4, posiada Deklarację Zgodności, Atest Higieniczny oraz Znak Budowlany

INDEKS:	D (cal)	d (cal)	L (mm)	S (mm)	Ilość w op.j. (szt.)	Ilość w op.zb. (szt.)	EAN	Cena (PLN)
944-615-10	3/8	1/2"	15,5	22	10	640	5907571941167	3,72
944-620-15	1/2	3/4"	17,5	27	10	400	5907571941174	5,20
944-625-20	3/4	1"	20,0	34	10	300	5907571941181	8,17



OPIS PRODUKTU

Trójnik nakrętny

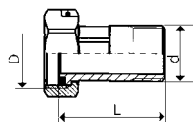

PKWiU:	24.44.26.0
Materiał:	mosiądz
Przyłączenie	nakrętno-nakrętno
Element sterujący	-
Uchwyt:	-
Powierzchnia	śrutowana
Przelot:	standardowy
Uwagi	Trójnik nakrętny
Opak. zawiera:	Trójnik nakrętny 1/2
Gwarancja:	5 lat
Certyfikaty i deklaracje:	produkt wykonany zgodnie z normą PN-EN 1254-4 / PN-EN 1254-4, posiada Deklarację Zgodności, Atest Higieniczny oraz Znak Budowlany

INDEKS:	D (cal)	L (mm)	H (mm)	Ilość w op.j. (szt.)	Ilość w op.zb. (szt.)	EAN	Cena (PLN)
943-700-15	1/2	49	24,5	15	180	5907571941204	10,68
943-700-20	3/4	57	28,5	15	120	5907571941259	13,71
943-700-25	1	64	32	5	90	5907571941266	20,22

OPIS PRODUKTU

Łącznik do wodomierza (półśrubunek)

PKWiU:	25.99.29.0
Materiał:	mosiądz
Przyłączenie	nakrętno-wkrętne
Element sterujący	-
Uchwyt:	-
Powierzchnia	śrutowana
Przelot:	pełnoprzepływowy
Uwagi	Łącznik do wodomierza z nakrętką (półśrubunek)
Opak. zawiera:	Łącznik do wodomierza z nakrętką
Gwarancja:	5 lat
Certyfikaty i deklaracje:	produkt wykonany zgodnie z normą PN-M-54901-03 / PN-EN 1254-4, posiada Deklarację Zgodności, Atest Higieniczny oraz Znak Budowlany

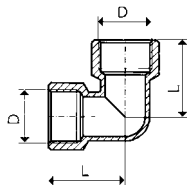


INDEKS:	D (cal)	d (cal)	L (mm)	Ilość w op.j. (szt.)	Ilość w op.zb. (szt.)	EAN	Cena (PLN)
814-020-15	3/4	1/2	40,5	2	192	5907571810135	10,23
814-020-20	1	3/4	50,5	2	120	5907571810142	16,40

OPIS PRODUKTU

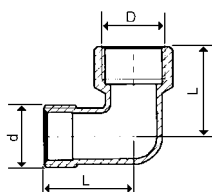
Kolanko nakrętno-równoprzelotowe

PKWiU:	24.44.26.0
Materiał:	mosiądz
Przyłączenie	nakrętno-nakrętno
Element sterujący	-
Uchwyt:	-
Powierzchnia	śrutowana
Przelot:	pełnoprzepływowy
Uwagi	Kolanko nakrętno-równoprzelotowe
Opak. zawiera:	Kolanko nakrętno
Gwarancja:	5 lat
Certyfikaty i deklaracje:	produkt wykonany zgodnie z normą PN-EN 1254-4 / PN-EN 1254-4, posiada Deklarację Zgodności, Atest Higieniczny oraz Znak Budowlany



INDEKS:	D (cal)	L (mm)	Ilość w op.j. (szt.)	Ilość w op.zb. (szt.)	EAN	Cena (PLN)
949-010-15	1/2	25	15	180	5907571941211	9,21
949-010-20	3/4	28	15	180	5907571941228	14,05

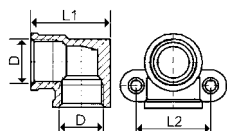




OPIS PRODUKTU

Kolanko nakrętne -wkrętne	
PKWiU:	24.44.26.0
Materiał:	mosiądz
Przyłączenie	nakrętno-wkrętne
Element sterujący	-
Uchwyt:	-
Powierzchnia	śrutowana
Przełot:	standardowy
Uwagi	Kolanko nakrętne -wkrętne
Opak. zawiera:	Kolanko nakrętne -wkrętne
Gwarancja:	5 lat
Certyfikaty i deklaracje:	produkt wykonany zgodnie z normą PN-EN 1254-4 / PN-EN 1254-4, posiada Deklarację Zgodności, Atest Higieniczny oraz Znak Budowlany

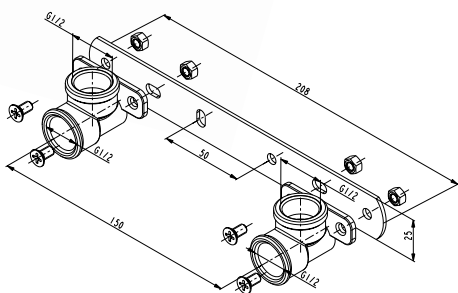
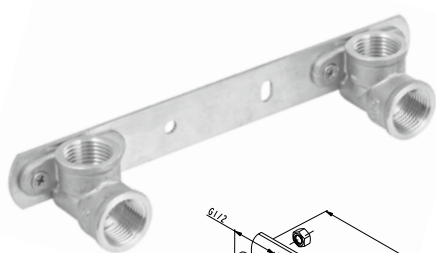
INDEKS:	D (cal)	d (cal)	L (mm)	Ilość w op.j. (szt.)	Ilość w op.zb. (szt.)	EAN	Cena (PLN)
949-020-15	1/2	1/2	35	15	180	5907571941235	8,54
949-020-20	3/4	3/4	39	15	120	5907571941242	14,83
949-020-25	1	1	41	5	60	5907571941280	19,22



OPIS PRODUKTU

Kolanko naścienne 1/2"x1/2"	
PKWiU:	24.44.26.0
Materiał:	mosiądz
Przyłączenie	nakrętno-nakrętne
Element sterujący	-
Uchwyt:	-
Powierzchnia	śrutowana
Przełot:	standardowy
Uwagi	Kolanko naścienne 1/2"x1/2"
Opak. zawiera:	Kolanko naścienne 1/2"x1/2"
Gwarancja:	5 lat
Certyfikaty i deklaracje:	produkt wykonany zgodnie z normą PN-EN 1254-4 / PN-EN 1254-4, posiada Deklarację Zgodności, Atest Higieniczny oraz Znak Budowlany

INDEKS:	D (cal)	L1 (mm)	L2 (mm)	Ilość w op.j. (szt.)	Ilość w op.zb. (szt.)	EAN	Cena (PLN)
949-015-15	1/2	37,5	35	20	160	5907571941198	11,13



OPIS PRODUKTU

Listwa montażowa	
PKWiU:	24.44.26.0
Materiał:	mosiądz
Przyłączenie	nakrętno-nakrętne
Element sterujący	-
Uchwyt:	-
Powierzchnia	śrutowana
Przełot:	-
Uwagi	-
Opak. zawiera:	stalowa listwa montażowa z kolankami mosiężnymi 1/2"
Gwarancja:	5 lat
Certyfikaty i deklaracje:	produkt wykonany zgodnie z normą PN-EN 1254-4 / PN-EN 1254-4, posiada Deklarację Zgodności, Atest Higieniczny oraz Znak Budowlany

INDEKS:	D (cal)	L (mm)	H (mm)	PN (bar)	Waga (g)	Ilość w op.j. (szt.)	Ilość w op.zb. (szt.)	EAN	Cena (PLN)
814-100-98	1/2	208	25	10	286	5	40	5907571810241	39,20



Informacje 345

Lista sklepów patronackich	346
Wykaz autoryzowanych serwisantów	353
Polityka jakości	354
Atesty i certyfikaty	355
Opakowania produktów	356
Ekspozytory	357
Sieć sprzedaży	359
Spis produktów według numeru indeksu	360



- Lista sklepów patronackich 346
- Wykaz autoryzowanych serwisantów 353
- Polityka jakości 354
- Atesty i certyfikaty 355
- Opakowania produktów 356
- Ekspozytory 357
- Sieć sprzedaży 359
- Spis produktów według numeru indeksu 360





Lista sklepów patronackich

MIASTO	NAZWA SKLEPU	ADRES	TELEFON
Augustów	Zis	Wypusty 65	(87) 643 36 80
Augustów	Concept Studio Łazienek	Wypusty 1	504 774 784
Andrychów	Unimat	Traugutta 1a	(33) 875 96 88
Aleksandrów Łódzki	Iwona	Wojska Polskiego 82	(42) 712 37 25
Barlinek	Elamat	Niepodległości 39	(95) 746 10 01
Bartoszyce	PPHU Hatań	Berna 10	(89) 762 59 44
Bełchatów	Dom-Glaz	Sienkiewicza 23	(44) 635 23 45
Bełżyce	Mak	Lubelska 2	(81) 516 27 31
Będzin	Dorołka	Krasickiego 3	(32) 761 55 21
Biała Podlaska	Hap Armatura	Brzeska 158	(83) 343 45 40
Białogard	Matexim	Królowej Jadwigi 4	(94) 312 78 19
Białogard	Tom-Pol	Sądowa 6	609 965 144
Biały Dunajec	Dom Bud	Miłośników Podhala 1	(18) 206 24 31
Białystok	BCMB Sklep Nr.1	Sienkiewicza 1/1	(85) 654 46 85
Białystok	BCMB Sklep Nr.4	Starobojarska 27	(85) 654 46 86
Białystok	BCMB Salon	Popiełuszki 115	(85) 553 78 93
Białystok	Salon Łazienek Blu	Składowa 12	(85) 745 04 58
Bielawa	Krisraf	Kopernika 9	(74) 645 37 37
Bielsk Podlaski	Marf Bud	Kazimierzowska 3a	(85) 730 27 35
Bielsko Biala	Kard	1-go Maja 26	(33) 815 08 34
Bielsko Biala	Łazienki	Stojatowskiego 14	(33) 816 62 40
Bielsko Biala	Chembud-Market	Korczała 34	(33) 812 50 88
Bielsko Biala	Semar	Partyzantów 65	(33) 821 86 03
Biskupiec	Gwoździak	Armii Krajowej 13	(89) 715 25 95
Błonie	Aisip Bolesta	Sochaczewska 2	(22) 725 26 29
Błonie	CMB Centrobud	Powstańców 8	(22) 725 30 96
Bochnia	Mim	Sąddecka 2	(14) 611 77 99
Bochnia	Safari	Partyzantów 2	(14) 611 30 16
Bolesławiec	Termix	Staszica 9d	(75) 734 63 39
Braniewo	Sieradocha	Marynarska 9	(75) 734 66 50, 601 573 250
Braniewo	Eurotrans	Królewiecka 68	(55) 243 30 73
Brodnica	Juna	Dworcowa 19	(55) 243 92 05
Brodnica	Jeleniewski	Gajdy 1	(56) 493 44 49
Brodnica	Osmarńscy	Osiedlowa 3	(56) 494 10 85
Brodnica	Behrendt	Bat. Chłopskich 24	(56) 49 33 88
Brzeg	Hurtmet	Jana Pawła II 2	(56) 697 44 74
Brzesko	Ceramik	Mickiewicza 31	515 118 141
Brzesko	Wójcik	Solskiego 27	(14) 686 25 64
Busko Zdrój	Akwedukt	Batorego 22	(41) 378 73 63
Busko Zdrój	FOX	Partyzantów 39	(41) 378 15 96
Bydgoszcz	Kosmo-Saint	M.Focha/Kordeckiego 4	(41) 378 84 90
Bydgoszcz	Sanimar	Składowskiej – Curie 92a	(52) 322 49 64
Bydgoszcz	Mersan	Składowskiej – Curie 92a	(52) 345 28 40
Bydgoszcz	Emax	Pięłgniarska 26	(52) 345 28 40
Bydgoszcz	Femax	Szośa Gdańska 1	(52) 347 28 30
Bydgoszcz	Eko-Instal	Fabryczna 15b	(52) 381 39 50
Bydgoszcz	Tadmar	Bronikowskiego 27/35	(56) 657 20 33
Bytom	TGS Partner	Konstytucji 57	(52) 581 22 63
Chełm	HAP Armatura	Okszowska 39	(32) 388 75 10
Chełm	Modern-Home	Bazyliany 2	(82) 565 30 32
Chodzież	Hurtownia Materiałów Budowlanych Malachowski	Ofiar Gór Morzewskich 16a	(82) 565 3242
Chojnice	Eurostandard	Topole 20	(67) 28 10 900
Chojnice	Elar	Gdańska 26	(52) 397 52 25
Chojnice	Hydraulik	Subisława 17	(52) 397 04 93
Choszczno	Wodnik	Bohaterów Warszawy 11	(52) 397 34 98
Chrzanów	FH "Wod-Kan"	Podwale 3	(95) 766 17 95
Ciechanowiec	Markowscy	Łomżyńska 42	(32) 623 28 30
Ciechanów	Euroinstal	Płońska 40	(86) 277 14 60
Czechowice Dziedzice	Domus	Legionów 48	(23) 672 25 77
Człuchów	Ekodomar	Batorego 18	(32) 215 28 40
Czyżowice	Mixpol	Wodzisławska 12a	(59) 834 60 58
Dębica	F.H.U. "Merkury"	Latoszyn 215	(32) 451 35 33
Dębica	F.H.U. "Sanitech"	Rzeszowska 110d	(14) 676 66 00
Działdowo	Ad san	piaskowa 26	(14) 670 30 33
Doblegniew	Wodnik	Mickiewicza 2a	(23) 698 07 50
Drawsko Pomorskie	Gołębiwscy	Złocieniecka 22b	(95) 763 94 19
Dzierżoniów	ABC Centrum 2	Nowowiejska 22d	(94) 363 26 58
Dzierżoniów	AR Systemy Grzewcze	Rzeźnicza 5C	(75) 831 38 22 w. 38
Elbląg	Komet	Piaskowa 6	(55) 232 70 21

Lista sklepów patronackich

MIASTO	NAZWA SKLEPU	ADRES	TELEFON
Ełbląg	Hydropol	Królewiecka 195	(55) 237 50 85
Elk	JW. Nowik	Kościuszki 24	(87) 610 59 30
Elk	Chata	Kilińskiego 16	(87) 610 99 01
Gdańsk	Femax	Szczęśliwa 25	(58) 326 29 00
Gdańsk	Hyd-Met	Kartuska 298A	(58) 306 39 12
Gdańsk	Oifed	Cieszyńskiego 36/54	(58) 300 45 54
Gdańsk	Elmar	Stągiewna 21/22	(58) 320 29 00
Gdańsk	Sanit	Beniowskiego 65	(58) 558 21 42
Gdańsk	Fila	Jaškowa Dolina 43	(58) 520 22 06
Gdańsk	Tadmar	Marynarki Polskiej 71	(58) 522 09 60
Gdynia	A.Szyndler	Partyzantów 39/1	(58) 622 61 58
Gdynia	L-Kabel	Wielkokacka 5	(58) 624 52 12
Gdynia	Wszystko Do Łaz.	Śląska 51-141	(58) 661 70 77
Gdynia	Sanet	Opata Hackiego 12	(58) 623 41 05
Gdynia	Tadmar	Hutnica 18	(58) 667 37 30
Gizycko	Żukowscy	Kasztelańska 7	(87) 428 37 27
Gizycko	Salon Łazienek BLU	Jagiełły 1a	(87) 429 95 31
Gilwice	Erdo	Rybnicka 2	(32) 232 48 83
Gilwice	Tgs Partner	Pszczyńska 202A	(32) 333 20 20
Gilwice	Wodiar	Kościuszki 1c	(32) 238 22 82
Głogów	Ar-Wod	Kazimierza Wielkiego 3a Marcinka 8	(76) 835 39 26
Głogów	B&B	Długosza 2	(76) 835 55 89
Głubczyce	FH Rogula	Żeromskiego 17f	(79) 471 04 35
Gniezno	PHU TEST s.c. Ł. i G. Kielbowicz	3-go Maja 7	(61) 426 14 69
Gniezno	Rado	Wolności 46a	(61) 426 22 47
Goleniów	Węglbud	I Brygady Legionów 4	(91) 418 22 62
Golub-Dobrzyń	Wodkan	Sokołowska 7	(56) 683 27 21
Gołdap	Majster	Wolności 24	(87) 615 34 60
Gorlice	Domer	11-go Listopada 33a	(18) 353 36 98
Gorzów Wielkopolski	Arma	Kombatantów 2	784 038 340
Gorzów Wielkopolski	Ceramika Nova SC	Szarych Szeregów 11	(95) 722 98 02
Gorzów Wielkopolski	Stemar	Mała 5	(95) 722 52 15
Gostynin	PHU Instbud	Zamkowa 25	(24) 235 24 99
Gostyń	Efil	Nowe Wrota 12	(65) 572 04 21
Gostyń	Armatura	Poznańska 1	(65) 572 33 25
Grudziądz	F.H.Figura	Nad Torem 11	(56) 462 11 62
Grudziądz	Dukat-Bis	Chełmińska 68	(56) 643 60 16
Grudziądz	Klink	Rzemieśnicza 12	(56) 461 00 69
Grudziądz	Hydropol	Rybacka 14	(56) 643 02 20
Grudziądz	Eko-Dom	Łyskowskiego 47	(56) 461 03 08
Grudziądz	Nova	Konarskiego 37	(56) 465 43 73
Gryfice	Delta	Ks. Ruta 81	(91) 384 194 9
Gryfów Śląski	Gradix	Lwówecka 1	(76) 835 55 89
Gubin	P.H. WDF	Kujawska 9	(66) 359 05 03
Halinów	Marbo	Piłsudskiego 21	(22) 783 64 68
Hrubieszów	Bazył	Kolejowa 16	(84) 697 21 22
Inowrocław	Karmonik	Poznańska 184	(52) 353 08 12
Inowrocław	Hurt Mat Bud	Poznańska 185	(52) 357 30 75
Inowrocław	Trops	Dworcowa 20	(52) 357 19 98
Jabłonna	SURMA	WOP 2	(18) 265 24 12
Janów Lubelski	Polmax	Ulanowska 61	(15) 872 04 20
Janów Lubelski	Akro-Wod	Kilińskiego 43	(15) 872 23 55
Jarosław	Merkury	3-go Maja 120a	(17) 624 11 34
Jaśło	F.H.U. "Merkury"	Jana Pawła II 39	(13) 448 32 41
Jawor	Olympic	Limanowskiego 32	(76) 870 73 98, 603 892 084
Jaworzno	Metal	Grunwaldzka 56	(32) 752 04 70
Jaworzno	Tgs Partner	Katowicka 31d	(32) 753 01 11
Jelcz-Laskowice	wid	Lilowa 2	(71) 318 21 00
Jelenia Góra	Vinsar	Złotnicza 14	(75) 78 13 209, 602 246 825
Jelenia Góra	CMC	Wolności 233	(75) 755 88 07
Jelenia Góra	Matex	Al. Jana Pawła II 15	(75) 752 21 96, (75) 767 30 34
Jędrzejów	Pawda	Armii Krajowej 28	(41) 386 14 18
Jordanów	F.H.Tomek	Dańkowskiego 2	(18) 267 45 49
Kalisz	Elmet	Wrocławska 206	(62) 753 53 40
Kamień Pomorski	PH Węglbud	Kilińskiego 10	(91) 382 08 11
Kartuzy	P.H.U. Kasia	Kościarska 11	(58) 681 34 11
Katowice	Polifarb Tic	Krakowska 199	(32) 730 41 37



Lista sklepów patronackich

MIASTO	NAZWA SKLEPU	ADRES	TELEFON
Kazimierza Wielka	F.H. "Wójcik"	Przemysłowa 9	(41) 352 42 82
Kędzierzyn Koście	Prowent	Kozielska 42	(77) 481 88 18
Kędzierzyn Koście	TGS	Kozielska 69	(77) 481 80 41
Kędzierzyn Koście	W. Sas	Dunikowskiego 24	(77) 482 96 19
Kępny	Prakter	Kwiatowa 4	(89) 751 30 87
Kielce	Sanbud	Zagańska 71a	(41) 362 68 09
Kielce	Gross	Zagańska 145	(41) 340 58 14
Kielce	Armatura	Mielczarskiego 121	(41) 342 54 37
Kielce	Armatura	Sandomierska 112	(41) 342 54 37
Kielce	Ewtom	Kostantoty Drugie 30	(41) 303 21 95
Kluczbork	Instal-Dom	Jagiellońska 12	(77) 418 36 57
Kluczbork	Świat Łazienek	Grunwaldzka 26	500 540 586
Kluczbork	Eco Ciepło	Kohtątaja 9a	(77) 447 40 04
Kłodzko	Vinsar	Śląska 28	(74) 867 99 09
Knurów	Cer-San Adam Przybyła	Witosa 8	667 943 781
Knurów	Cer-San Adam Przybyła	Michalskiego 31	(32) 235 07 27
Kobiernice	Wandeks	Żywiecka 1c	(33) 810 87 53
Kolbuszowa	Armet	Tyszkiewiczów 2	(17) 227 08 82
Końobrzeg	Centrum Handlowe Tim	Sienkiewicza 30a	(94) 351 87 77
Koniecpol	Oko	Słowackiego 54	(34) 355 03 00
Konin	Art-Metal	Szarych Szeregów 1a	(63) 244 52 76
Konin	Elmet	Wodna 41	(63) 242 82 50
Konstantynów Łódzki	Kon-Mar	Plac Kościuszki 16	(42) 211 33 04
Kostrzyn Nad Odrą	Mop	Mickiewicza 6	(95) 752 92 85
Koszalin	Mufka	Szymanowskiego 15	(94) 346 20 72
Koszalin	KPPD	Bohaterów Warszawy 5	
Koszalin	Samopomoc	Kolejowa 1	(094) 343 88 23
Kościan	Efli	Sierakowskiego 60	(65) 512 39 49 (65) 512 39 01
Kościan	Efli	Okrężna 2	(65) 512 23 37
Kościan	Stypiński	Młyńska 2	(65) 512 17 53
Kościerzyna	Tim	Dragowców 6	(58) 686 85 87
Kościerzyna	Kozłka	Wojśka Polskiego 17	(58) 686 63 44
Kraków	F.H. "Wójcik"	Makuszyńskiego 22a	(12) 684 23 35
Kraków	Boval	Os. Sportowe 25	(12) 425 92 23
Kraków	Bielwod	Lubicz 22	(12) 422 71 96
Kraków	Gamabik	Surzyckiego 41	(12) 266 66 99
Krasnystaw	Armatura	Przemysłowa 5	(82) 576 35 92
Krosno	F.H.U. "Merkury"	Czajkowskiego 51	(13) 436 38 88
Krosno Odrzańskie	Adam	Marcinowice 48	(68) 383 06 87
Krotoszyn	Armatura	Klemczaka 7	(62) 722 60 06
Krzyszowice	Hydroterm	Kościuszki 1	(12) 258 22 40
Kwidzyn	Jaśtak	Braterstwa Narodów 46	(55) 279 38 25
Kwidzyn	Hydrosan	Wąbrzeska 2	(55) 279 42 26
Kwidzyn	Femax	Sztumska 14	(55) 270 21 50
Legionowo	Terbet	Jana III Sobieskiego 6	(22) 784 03 99
Legionowo	Central	Sienkiewicza 17a	(22) 774 55 42
Legnica	Camino	Anielewicza 3a	(76) 862 08 58
Legnica	Inftech	Sierocińska 5	(76) 851 22 50, 507 035 988
Leszno	Armatura	Bracka 1	(65) 520 40 44
Leszno	Efli	Niepodległości 47	(65) 520 46 24
Lębork	Femax	Ługi 13	(59) 861 50 00
Lębork	Prym	Krzywoustego 33	(59) 863 33 42
Lidzbark Warmiński	Zbiwan	Piłsudskiego 17	(89) 534 47 17
Limanowa	euro-fliz	Piłsudskiego 71	(18) 333 91 63
Lipno	Kama	3 Maja 3d	(54) 288 31 40
Lipno	Kama	Ogrodowa 43	(54) 287 35 33
Liszki	Instal	Liszki 191	(12) 280 66 27
Lubartów	Rondo	Cicha 19	(81) 854 53 96
Lubicz	Ada	Lipnowska 68	(56) 678 20 39
Lubin	Merkus	Leszczyńska 27C	(76) 724 82 92
Lubin	Vinsar	Okrzei 3	(76) 841 57 97, 663 864 482
Lublin	Galmet	Fabryczna 1a/1	(81) 746 00 58
Lublin	Salbud	Rusalka 13	(81) 532 36 29
Lublin	Galmet II	J. Sawy 5/1	(81) 743 76 36

Lista sklepów patronackich

MIASTO	NAZWA SKLEPU	ADRES	TELEFON
Lublin	Belmet	Kowalska 4	(81) 532 61 38
Lublin	Solar System	Modrzewiowa 23	(81) 747 41 56
Lublin	Tremo SC	Armii Krajowej 26	508 325 500
Łańcut	PHUP "Kazimierz"	Kościuski 51a	(17) 225 78 36
Łęczycza	Augustowski	Ozorkowska 25	(24) 721 55 75
Łobez	KMZ	Północna 10	607 879 863
Łomża	Salon Łazienek Blue	Aleja Piłsudskiego 82	(86) 473 50 33
Łomża	JW Nowik	Zjazd 2	(86) 216 63 22
Łomża	Komax	Spokojna 190a	(86) 218 03 78
Łowicz	Jakmar	Nadburzańska 41	(46) 837 88 13
Łódź	Margot-Bis	Zawiszy Czarnego 22a	(42) 640 61-56
Łódź	Vodkan	Rajna 17	(42) 650 64 96
Łódź	TDS	Retkińska 85a	(42) 688 90 98
Łódź	Grudnik	Wólczańska 258a	(42) 684 80 81
Łódź	Saunopol	Infancka 37	(42) 616 06 56
Łuków	TGS Partner	Korczaka 2	(25) 798 25 36
Maków Mazowiecki	Euroinstal	Duńskiego Czerwonego Krzyża 16	(29) 717 01 77
Malbork	Domek S.C.	Główna 1	(55) 273 52 72
Malbork	Oleksy	Westerplatte 10/12	(55) 272 47 87
Malbork	Ren-Mar	Westerplatte 10/12	(55) 272 01 81
Malbork	MM	Głowackiego 115	(55) 272 51 29
Malbork	Hydraulik	Saperów 18	(55) 272 83 56
Miechów	Wójcik	Topolowa 5	(41) 383 24 35
Mielec	Merkury	Wolności 44b	(17) 381 06 70
Mielec	Mann	Sienkiewicza 42	(17) 583 87 41
Milicz	Dom Serwis	Poprzeczna 1	(71) 383 09 99
Mława	Euroinstal	Sienkiewicza 15/13	(23) 656 23 12
Mszana Dolna	Euro-fliz	Orkana 59	(18) 331 05 54
Mszana Dolna	Kurek	Orkana 44	(18) 331 21 73
Mysłowice	Mełalowiec	Byłomska 11	(32) 222 22 01
Myślenice	Rudex-bis	Słowackiego 94	(12) 274 20 69
Nadarzyń	PH Staltex	Mszczonowska 57	(22) 729 85 14
Nadzica	Kram	Olsztyńska 2	(89) 625 20 52
Nisko	CHU Dom gaz	Kwiatkowskiego 3	(15) 841 22 78
Nisko	Progress	Sandomierska 18b	(15) 841 65 22
Nawa Sól	PPHU Radex	Wróblewskiego 5	(68) 356 90 06
Nowe Miasto Lubawskie	San Stal Bis	Mickiewicza 1h	(56) 474 33 42
Nowogard	Rawa	Armii Krajowej 46	(91) 392 71 05
Nowy Sącz	PHU Romb	Lwowska 44	(18) 441 33 69
Nysa	Vinsar	Kordeckiego 6 Chopina 6-9	(77) 434 08 80-88
Nysa	DOMAT	Jeziorna 1	(77) 433 62 91
Oborniki Wilkp.	Mirani	Mostowa 36	(61) 296 39 98
Oborniki Śląskie	Domart Bis	Orkana 10	(71) 310 39 20
Olesno	Wit-art	Mickiewicza 8	695 063 413
Oleśnica	Dolmat	Kleeberga 1	(71) 399 39 65
Olkusz	Dworek	Górnicza 3	(32) 643 13 93
Olsztyn	Zbiwan	Kętrzyńskiego 8	(89) 534 47 17
Olsztyn	Salon Łazienek Blu	Lubelska 25	(89) 538 72 11
Olsztyn	Abakus	Lubelska 41g	(89) 532 50 45
Oława	Sanitherm	3-go Maja 20	(71) 303 44 32
Opoczno	Tebar	Moniuszki 17	(44) 754 27 37
Opole	Szoa	Budowlanych 11a	(77) 456 46 13
Opole	B&B	Wspólna 9	(77) 474 85 57
Opole	Eco Ciepło	Grudzicka 104	(77) 456 42 70
Opole	TGS Partner	Lipowa 3	(77) 402 88 55
Ostrołęka	Instalator	Westerplatte 8	(29) 760 67 37
Ostrołęka	Agromasz	Kotobrzeńska 24	(29) 769 13 95
Ostrowiec Świętokrzyski	Sanbud	Kilińskiego 22	(41) 265 22 46
Ostrowiec Świętokrzyski	Jamar	Waryńskiego 53	(41) 263 32 99
Ostrów Wielkopolski	Insan	Al. Słowackiego 31	(62) 592 08 21
Ostrów Wielkopolski	Insan	Wodna 19	
Oświęcim	Dobromir	Wyzwolenia 19	(33) 844 71 11
Ozorków	Sanimet	Konstytucji 3-go Maja 75b	(42) 718 36 42
Pabianice	Ferrum	Wyspiańskiego 1	(42) 215 59 86



Lista sklepów patronackich

MIASTO	NAZWA SKLEPU	ADRES	TELEFON
Pajęczno	Rolnik	Częstochowska 32	(34) 311 34 58
Piekary Śląskie	TGS Partner	Zakładowa 9, 9a	(32) 381 12 45
Piła	Hurtownia Materiałów Budowlanych Małachowski	Kossaka 100	(67) 21 19 800
Piła	Instalbud-Zasada	Chodkiewicza 16	(67) 215 28 86
Piotrków Trybunalski	Instalbud	Sulejowska 48	(44) 646 46 48
Pisz	Krisbart	Czerniewskiego 18	(87) 423 46 82
Płońsk	PHU Martex	Targowa 54	(23) 662 68 49
Poddębice	Szwedziński	Putaskiego 6	(43) 678 81 07
Poddębice	Weles	Narutowicza 6	(43) 678 37 84
Police	Krystian	Grzybowa 22	(91) 317 05 28
Połczyn Zdrój	Wagos	Browarna 5	(91) 366 48 98
Poznań	Comfort	Os. Piastowskie 74	(61) 877 38 41
Poznań	Elmet	Obodrzycka 67	(61) 877 50 01
Poznań	Grudnik	Obornicka 337	(61) 842 93 69
Poznań	Metalik	Palacza 98	(61) 861 78 14
Poznań	Inst. Sanitarne Marcin Plewa	Wawrzyniaka 21	(61) 841 19 34
Poznań	ZPHU Wod-Gaz	Górna Wilda 68	(61) 833 27 15
Praszka	San-Tech	Piśsudskiego 43	(34) 359 07 75
Praszka	Stal-Mix	Warszawska 31	(34) 359 20 50, 506 176 503
Proszowice	Wójcik	Kopernika 4	(12) 386 14 34
Prudnik	Z. Lachowicz	Kolejowa 59a	(77) 436 43 58
Prudnik	Twoja łazienka	Batorego 43-45	(77) 436 69 90
Pruszcz Gdański	Sakan	Krółka 22	(58) 683 33 55
Pruszcz Gdański	Elar	Przemysłowa 1a	(58) 682 24 35
Przemyśl	F.H.U. "Armatura"	Serbańska 6	(16) 678 78 88
Puck	Liss	Wejherowska 5	(58) 673 23 02
Puławy	HAP Armatura	Lubelska 55	(81) 888 16 60
Putusk	Euroinstal	Aleja Wojska Polskiego 52A	(23) 692 50 33
Pyrzyce	Verso	Szczecińska 29	604 065 100
Radlin	Mika	Rymera 16	(32) 453 01 68
Radomsko	Instal	Brzeźnicka 48	(44) 682 22 52
Radomsko	Instalator	Kś. Kościowa 22	(44) 682 25 16
Radzymin	FHU Hydro Tech	Jana Pawła II 17a	(22) 786 61 55
Radzyń Podlaski	Michalski	Warszawska 28	834 131 666
Rawicz	Pagmer	Saperska 2b	(65) 546 49 71
Rawicz	Białek i Dworak	Sarnowska 10	(65) 546 49 69
Ruda Śląska	Alex	Rybnicka 5	(32) 242 27 22
Ruda Śląska	Dom-Mat	Niedurnego 38	(32) 771 66 15
Rzeszów	Boz	Energetyczna 1	(17) 850 51 40
Rzeszów	F.H.U. "Merkury"	Rejtana 4	(17) 859 05 55
Sandomierz	JiB Kwasek	Chwałki 72a	(15) 832 71 76
Sanok	F.H.U. "Merkury"	Krakowska 194	(13) 464 54 60
Sępólno Kr.	Hydraulik	Chojnicka 17b	(52) 388 40 56
Siedlce	Eska B.J. Kowalscy	Czerwonego Krzyża 32	694 40 66 10
Siedlce	Eska B.J. Kowalscy	Sokołowska 182	(25) 640 09 00
Siemiatyżycze	Chromax	T. Kościuszki 42	(85) 655 23 02
Sieradz	Enviro-Instalator	Polna 6	(43) 822 48 56
Skawina	Vivasanit	Torowa 16c	(12) 276 50 88
Skarżysko Kamienna	Gross	Okrzezi 13	(41) 252 56 55
Skiermiewice	Plus	Mszczonowska 104	(46) 833 48 63
Stawków	Tech-Eco	Walcownia 1	691 919 595
Stawno	Dukat	Jedn. Narod.1/3	(59) 810 40 40
Stębice	Maxima	Kościuszki 3a	(95) 758 08 97
Stupsk	Dukat	Kraśińskiego 23	(59) 848 66 21
Stupsk	Fimal	Bałycka 3	(59) 841 40 14
Stupsk	Majster	Szczecińska 61a	(59) 845 61 66
Sochaczew	CH Dobrzyńscy	Pokoju 11	(46) 862 78 32
Sokółka	Sklep Hydrauliczny Metal-Fach	Sikorskiego 66	(85) 711 94 54 w 33
Sosnowiec	Multimet	Wspólna 24	(32) 363 06 50
Sosnowiec	Sanar	3-go Maja 39	(32) 266 20 20
Sosnowiec	TGS Partner	Braci Mieroszewskich A1-1	(32) 292 98 48



Lista sklepów patronackich

MIASTO	NAZWA SKLEPU	ADRES	TELEFON
Stalowa Wola	HAP Armatura	Niezlomnych 33	(15) 842 10 84
Stalowa Wola	Nowex	Okulickiego 125	(15) 844 08 48
Stalowa Wola	FH 'Stador'	Rynek 58	(15) 844 07 02
Starachowice	Jamar	Ostrowiecka 14	(41) 273 33 82
Stargard Szczeciński	Hiper Glazur	Różana 2B	(91) 483 34 75
Stargard Szczeciński	Metalik	Kochanowskiego 11/13	(91) 578 02 99
Starogard Gd.	Elar	Kościuszki 45	(58) 563 93 39
Starogard Gd.	P.H.U. Gres	Derdowskiego 21	(58) 563 00 50
Starogard Gd.	Hyd-Met	Skarszewska 12a	(58) 563 07 28
Strzałkowo	Twoja Łazienka	Al. Prymasa Wyszyńskiego 23	(63) 275 04 04
Strzelce Opolskie	TGS Partner	Kozielecka 37	(77) 462 14 25 - 27
Strzelin	Arka	Oławska 5	(71) 392 80 72
Sucha Beskidzka	Ewjan	Zankowa 11	(33) 874 22 10
Sulechów	PIB Duszyńscy	Poznańska 19	683 853 878
Sulechów	Budmet	31-go Stycznia 24	(68) 385 31 32
Suwatki	Kram	Sejneńska 36	(87) 563 28 48
Suwatki	Chata	Szpitalna 1a	(87) 566 70 33
Szamatuly	Cer - Glaz	Nowa 2	(61) 292 02 35
Szczecin	Hiper-Glazur	Świerczewska 47	(91) 484 88 70
Szczecin	Karolewscy	Kilińskiego 3	(91) 455 42 35
Szczecinek	Metal	9-go Maja 22	(94) 374 03 31
Szczecinek	Dukat	Armii Krajowej 54	(94) 672 99 86
Szczecinek	Centrala Techniczna	Pilska 11	(94) 374 28 72
Szczucin	FH Wodnik	1-go Maja 20	(14) 643 61 50
Szczytno	PPHU Hydraland	Żeromskiego 17	(89) 623 12 82
Szprotawa	Bosta	Kożuchowska 3	(68) 376 29 96
Śrem	Efi	Rolna 1	(61) 830 21 97
Środa Śląska	Mega-Serwis	Malczycka 1	(71) 317 29 83
Środa Wielkopolska	PHU TEST s.c. Ł. i G. Kielbowicz	Wrzesińska 26	(61) 285 62 82
Świdnica	Vinsar	Husarska 11	(74) 851 47 07
Świdwin	Tech-Met	3-go Marca 10	(94) 365 40 81
Świebodzin	Tambud Bis	Wałowa 2	(68) 382 25 11
Świebodzice	Łaźnia	Aleja Lipowa 12	(74) 854 35 94
Świecie	Marklem	Rzemieślnicza 4	(52) 331 17 00
Świecie	Hydraulik	Cukierników 3	(52) 525 68 12
Tarnobrzeg	Merkury	Zwierzyńska 28	(15) 822 41 81
Tarnowskie Góry	TOP	Zagórska 85	(32) 384 38 70
Tarnowskie Góry	Twoja Łazienka	Zagórska	(32) 381 14 50
Tarnów	Wod-Kan	Prostopadła 9a	(14) 627 32 09
Tarnów	Saturn	Paderewskiego 4	(12) 622 32 02
Tarnów	Stobud	Elektryczna 4c	(14) 620 17 08
Tczew	Sakor	Żwirki 38	(58) 531 05 64
Tczew	Kahland	Armii Krajowej 19b	(58) 532 73 47
Tczew	Wod-Bud	Wincentego Pola 2	(58) 532 04 53
Teresin	Szatkowski i Syn	Słoneczna 16	(46) 861 56 66
Tuchola	Hydraulik	Chojnicka 81	(52) 336 55 32
Tomaszów Lubelski	Heating-Instgaz	Łaszczowiecka 16	(84) 664 15 00
Tomaszów Mazowiecki	Termapol	Dzieci Polskich 16	(44) 726 04 82
Toruń	Budland	Chrobrego 135/137	(56) 611 63 87
Toruń	Geestor	Jęczmienna 19	(56) 652 20 20
Toruń	Eko-Instal	Chrobrego 145/147	(56) 657 20 33
Toruń	Metalhurt	Batorego 54	(56) 657 74 16
Toruń	Tadmar	Chrobrego 135/37	(56) 611 63 45
Tuchola	Hydraulik	Chopina 3	(52) 336 30 85
Tuchola	L.J. Zielińscy	Świecka 74/76	(52) 33 63 155
Twardogóra	Żelmet	Rzemieślnicza 3	(71) 315 05 02
Tychy	Wac	Estetyczna 3	(32) 227 49 39
Tychy	Firma Kasperczyk	Katowicka 110	(32) 219 89 05
Warka	Elektromet	Bieleńska 61	(48) 667 23 41
Warszawa	Krak	Wolska 105/107	(22) 836 14 19
Warszawa	Instalmat	Arkuszowa 175	(22) 865 36 70
Warszawa	PHU Zyga Bis	Kasprowicza 50	(22) 669 99 38
Warszawa	Hydro-Lux G. Furmański	Wałbrzyska 48	(22) 853 57 06



Lista sklepów patronackich

MIASTO	NAZWA SKLEPU	ADRES	TELEFON
Warszawa	WSH Fala Sklep Nr.1	Wysokiego 10	(22) 811 12 03
Warszawa	WSH Fala Sklep Nr.24	Jagiellońska 4	(22) 619 18 95
Warszawa	WSH Fala Sklep Nr.32	Kobielecka 13	(22) 610 09 83
Warszawa	WSH Fala Sklep Nr.31	Patriotów 24	(22) 872 94 01
Warszawa	Jaden Sp. z o.o.	Płochocińska 113B	(22) 618 98 88
Wągrowiec	Sato	Wierzbowa 1	(067)26 27 401
Wejherowo	Femax	Gdańska 15	(58) 677 56 54
Wejherowo	Mesan	Gdańska 13g	(58) 677 95 30
Wejherowo	San-Tech	Przemysłowa 7a	(58) 736 24 42
Werbkowice	Hydro-Met	Zamojska 6	(84) 657 26 57
Wieliczka	Gaj-Bud	Grabówki 182	(12) 651 50 51
Wieliczka	Panelux	Narutowicza 23	(12) 278 15 03
Wierszów	Hydromet	Rynek 16	(62) 783 17 83
Władysławowo	Liss	Druga Chłapowska 3	(58) 774 55 56
Włocławek	Koned	Łęgska 3a	(54) 413 72 27
Włocławek	Flormet	Kaliska 38	(54) 234 55 55
Włodawa	Hurtownia Hydrauliczno-Budowlana	Suszno 292	(82) 572 48 93
Włoszczowa	Elmax	Partyzantów 167	(41) 394 48 84
Włoszczowa	Elmax	Sienkiewicza 43	(41) 394 10 80
Wolbrom	BEST	Piłsudskiego 59	(32) 644 12 08
Wołów	Hart-Instal	Leśna 8	(71) 389 57 31
Wrocław	Vinsar	Popielskiego 1	(71) 341 69 44, 601 542 053
Wrocław	Jar-Ted	Kromera 8/10	(71) 325 25 60
Wrocław	Grudnik	Krzywoustego 62	(71) 325 32 43
Wrocław	Aka SJ Szczerbiczy	Jerzmanowska 15	(71) 357 32 57
Wrocław	Remor PHU	Prusa 7	(71) 372 13 09, (71) 326 09 07
Wrocław	B&B	Zwycięska 14	(71) 792 77 75
Wrocław Leśnica	Agrobud	Średzka 11	(71) 349 38 48, (71) 349 36 26
Wrocław Kobierzyce	Sanpol	Polna1	713 708 736
Wronki	Unisan	Nowowiejska 56	(67) 254 34 65
Września	PHU TEST s.c. Ł. i G. Kietbowicz	Koszarowa 20	(61) 639 47 33
Wschowa	Jamrożek	Plac Grunwaldu 1a	(65) 440 10 32
Wysokie Mazowieckie	Sanit Targorńscy	Mysłkowska 27a	(86) 275 36 37
Wszków	M-3 A.J. Jackiewicz	Białostocka 8a	(29) 742 30 84
Zabrze	Tgs Partner	Srebrna 4	(32) 333 20 22
Zakopane	Wod-Kan	Chramcówki 33	(18) 206 44 72
Zambrów	Edyta	Białostocka 17	(86) 271 16 08
Zamość	Hap Armatura	Kilińskiego 84	(84) 639 14 25
Zamość	Merkury Market	Jana Pawła II 2A	(84) 627 89 30
Zawiercie	TGS Partner	11-go Listopada 2/4	(32) 670 81 17
Ząbki	Mono	Kuleszy 1a	(22) 781 64 94
Ząbkowice Śląskie	Ekon-Plus	Legnicka 20	(74) 815 54 86, (74) 815 43 83
Zduńska Wola	Kamirs	Lipowa 2	(43) 824 99 69
Zduńska Wola	Dom-Ter	Łaska 227	(43) 824 54 66
Zduńska Wola	Besser	Dąbrowskiego 21	(43) 824 70 80
Zelów	Stivex	Wschodnia 31	(44) 634 10 35
Zgierz	Kano	A. Struga 8b	(42) 715 66 81
Zgorzelec	Lider-Studio Łazienek	Francuska 41	(75) 775 00 65
Zielona Góra	PHU Glazuris	Aleja Zjednoczenia 117	(68) 470 07 50
Zielona Góra	STG	Kożuchowska 20a	(68) 320 47 08
Złocieniec	Domino	Wiókiennicza 13	(94) 367 34 51
Złotoryja	BD-Maks	Szkolna 4	(76) 878 13 54
Zagań	PHU Kolor	Spółdzielcza 2	(68) 377 00 09
Żary	GKN	Podwale 14a	(68) 375 99 24
Żary	Moment	Przeładunkowa 1	(68) 374 31 02
Żory	Alex	Os. Pawlikowskiego PU1	(32) 435 66 66
Żukowo	Domart	3-go Maja 4	(58) 681 85 64



Wykaz autoryzowanych serwisantów

WOJEWÓDZTWO	MIASTO	FIRMA	TELEFON
DOLNOŚLĄSKIE	WROCŁAW	Jan Zwolan	601725987
	WROCŁAW	P.H.U. "REMOR" Marek Maślanka	713721309
	LUBAŃ	Wojciech Murawiecki	726600815
KUJAWSKO-POMORSKIE	TORUŃ	Usługi Hydrauliczne Rafał Winter	604289507
	BYDGOSZCZ	„TESIG” Zbigniew Bożek	608395978
	WŁOCŁAWEK	Krzysztof Piotrowski	796406555
LUBELSKIE	LUBLIN	Artur Napiórkowski	668442084
	LUBLIN	Mariusz Kiełbowicz	606259392
LUBUSKIE	KISIELIN K/ ZIELONEJ GÓRY	P.H.U. „ELBO” Bogdan Szata	601750165
ŁÓDZKIE	GORZÓW WIELKOPOLSKI	F.H.U. Kowalski Marek	608452283
	KUTNO	Paweł Wojtalik	727698802
	ŁÓDŹ	P.P.H. Badowska Katarzyna	601269288
	WOLBÓRZ	„AMADA” Jacek Dąbrowski	606145469
	ZGIERZ	Grzegorz Włodarczyk	606389751
MAŁOPOLSKIE	SKIERNIEWICE	Barthomiej Turek	601592925
	NOWY TARG	Rafał Mrugata	182662597
	KRAKÓW	Leszek Strzeboński F.H.P.U. LEST	889671854
	KRAKÓW	Najder Zbigniew	609389600
	TARNÓW	Przemysław Curyto	502638155
MAZOWIECKIE	WARSZAWA	Serwis Kawalec Rafał	501568172
	OSTROŁĘKA	„DOMINOX” S.C. HJIM Daniszewski	297643355
	CIECHANÓW	Serwis, montaż urządzeń Jacek Wyszomirski	502524740
	KOMORÓW	„MISCO” Marek Krzepiński	601939545
	ZĄBKI K/W-WY	P.H.U. „OIO” Ireneusz Osytek	227814650
OPOLSKIE	SIEDLCE	Radosław Chomka	608509638
	OPOLE	„Domex” Mariusz Dereń	603342780
	KLUCZBORK	FAMEL	600853857
PODKARPACKIE	NISKO	ARGO-TECH	15 6427754
	PRZEMYSŁ	F.U.H. Dariusz Leško	502729242
	TUSZYMA / MIELEC-DĘBICA/	„Elektrotechnika” Topór Leszek	602730375
	RZESZÓW	F.U.H. „Stan-Max”	601092959
PODLASKIE	SUWAŁKI	Obuchowski Tomasz	601913696
	BIAŁYSTOK	ANFAUS Nowik Piotr	692125915
	SIEMIATYCZE	Tomasz Marmol	517772107
POMORSKIE	GDYNIA	MOD-Zbigniew Dymowski	601663351
ŚLĄSKIE	SŁUPSK	ARCO-SAN	604469468
	CZĘSTOCHOWA	F.H.U. „JAR” Paweł Jarosz	600250420
	BIELSKO BIAŁA	Łazienki Krzysztof Ryszka	338166240
	TYCHY	P.H.U. „Wac” Ryszard Wac	322274939
	ZABRZE	GEMINI Serwis Urządzeń	509571510
ŚWIĘTOKRZYSKIE	KIELCE	„INSAN” Ireneusz Pietrzak	693579352/3
WARMIŃSKO-MAZURSKIE	SKARŻYSKO KAMIENNA	F.H.U. HYDROMET Wiesław Purtał	508182497
	ELBLĄG	MAGU MACIEJ GUSTEK	691455103
	GIŻYCKO	M-6 GIŻYCKO Ireneusz	502770706
	OLSZTYN	Wiśniewski Krzysztof	502753286
WIELKOPOLSKIE	KALISZ	PHZ ALLEGRO – Wojciech Łuczak	606146366
	POZNAŃ	„GOMAR” Zakład Instalacyjny Marian Malinowski	602324717
	POZNAŃ	Przemysław Rozmiarok „Comfort”	618773841
	STRZAŁKOWO K/KONINA	Karol Szymaszek	691818851
	CZARNKÓW	EWRA PLUS	603127517
ZACHODNIO-POMORSKIE	SZCZECIN	Nitecki Maciej	698730006
	KOSZALIN	P.P.H.U. „Instar” Arkadiusz Malicki	604298431
	WAŁCZ	Tomasz Dmuchański	605244766

Numer infolinii: 800 433 334



Polityka jakości

Wysokie wymagania jakościowe naszych Klientów spowodowały, że zagadnienia jakości są nadrzędnym zadaniem w działalności naszej firmy. W tym celu określono i wdrożono Politykę Jakości, opracowany i wdrożony został System Zapewnienia Jakości zgodnie z wymaganiami normy ISO 9001. Armatura Kraków SA należy do wiodących polskich producentów armatury sieci sanitarnej i grzejników centralnego ogrzewania.

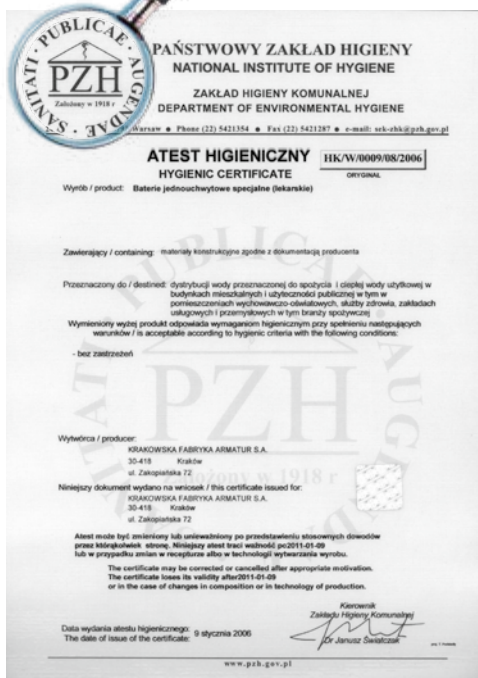
Naszym celem jest:

- nieustanne podnoszenie poziomu jakości wyrobów,
- Śledzenie zmian potrzeb Klientów oraz reagowanie na te zmiany,
- doskonalenie wyrobów zarówno pod względem wzornictwa oraz cech użytkowych,
- rozszerzanie asortymentu produkcji,
- podnoszenie parametrów jakościowych produkowanego asortymentu,
- doskonalenie umiejętności pracowników poprzez szkolenia,
- budowanie i doskonalenie systemu jakości zgodnego
- z wymaganiami normy PN-ISO 9001 oraz rozwój w kierunku kompleksowego zarządzania przez jakość,
- zachęcanie dostawców do doskonalenia swoich systemów jakości.

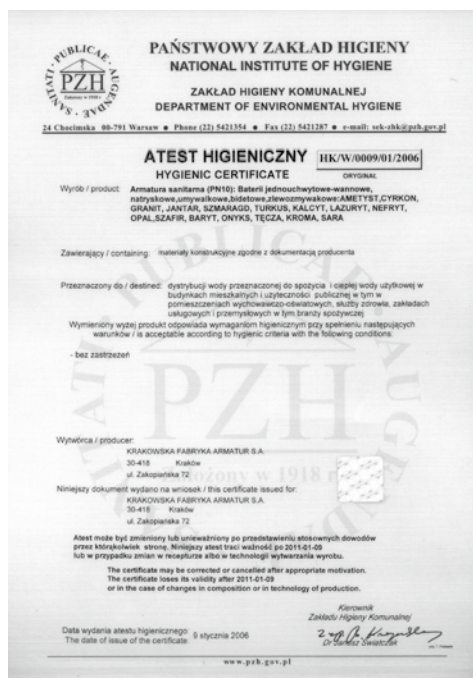
Dzięki wspólnemu wysiłkowi jaki wkładamy w proces produkcyjny, kompleksową obsługę Klienta, serwis gwarancyjny i pogwarancyjny, chcemy uzyskać jak największe zadowolenie Klienta.

Atesty i certyfikaty

1.



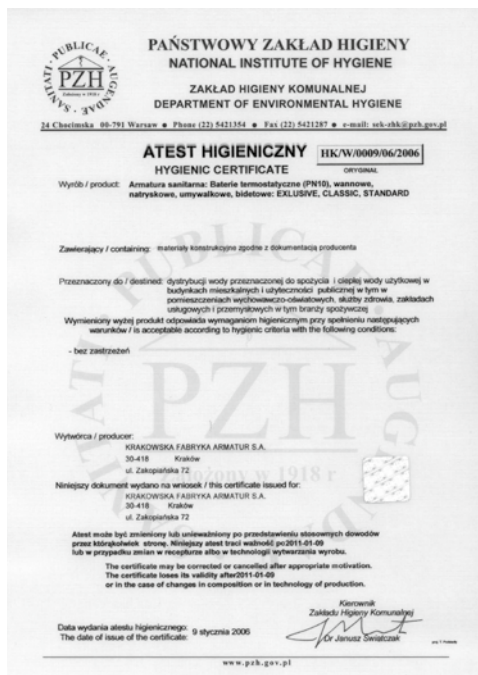
2.



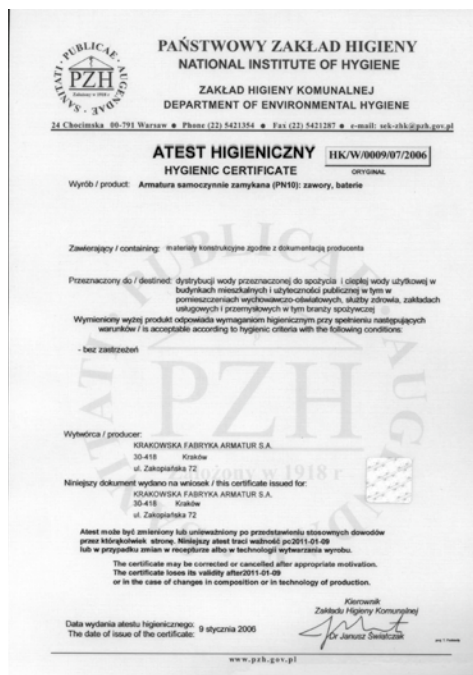
1. Atest higieniczny:
Baterie jednocuchwytowe specjalne (lekarskie).

2. Atest higieniczny
Armatura sanitarna (PN 10):
Baterii natryskowe,
jednocuchwytowe-wannowe,
umywalkowe, bidetowe,
zlewocumywalkowe.

3.



4.



3. Atest higieniczny:
Armatura sanitarna (PN10):
wannowe, natryskowe,
umywalkowe, bidetowe.

4. Atest higieniczny
Armatura samoczynnie
zamykana (PN10):
zawory, baterie.

Wszystkie atesty i certyfikaty dostępne są na stronie:
www.grupa-armatura.pl

Opakowania produktów




Opakowania deszczowni i natrysków



Opakowania Ceramika



Opakowania kolekcji Premium



Opakowania kolekcji ROYAL CLASS, MIDDLE CLASS, BASIC CLASS I akcesoriów

Ekspozytory



Ekspozytor zaworowy
Szerokość: 60 cm
Wysokość: 200 cm



Ekspozytor podświetlany
Szerokość: 50 cm
Wysokość: 200 cm



Ekspozytor niepodświetlany
Szerokość: 60 cm
Wysokość: 200 cm



Ekspozytor VIP
Szerokość: 900 cm
Głębokość: 335 cm
Wysokość: 200 cm



Ekspozytor na grzejniki
Szerokość: 60 cm
Wysokość: 130 cm



Ekspozytor na baterie
zlewozmywakowe
Szerokość: 75 cm
Wysokość: 127 cm



Ekspozytor na zestawy podtynkowe
Szerokość: 20 cm
Wysokość: 55 cm

Ekspozytory



Ekspozytor na ceramikę i meble
widok z przodu
wysokość: 146 cm
szerokość: 120 cm
głębokość: 73 cm



Ekspozytor na ceramikę i meble
widok z tyłu
wysokość: 146 cm
szerokość: 120 cm
głębokość: 73 cm



Ekspozytor na ceramikę
z dostawką pojedynczą
wymiar dostawki:
wysokość: 76 cm
szerokość: 100 cm
głębokość: 53,5 cm

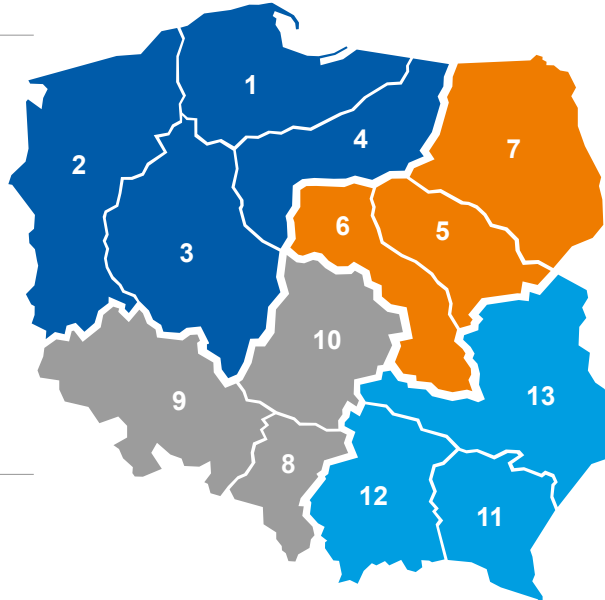


Ekspozytor na ceramikę
z dostawką podwójną
wymiar dostawki:
wysokość: 19 cm
szerokość: 120 cm
głębokość: 53,5 cm



Sieć sprzedaży

NAZWA DZIAŁU	TELEFON	FAX/MAIL
Dział Obsługi Klienta	12 254 42 24, -29, -58, -71, -73, -93	fax 12 254 43 88
Kierownik Działu Obsługi Klienta	12 254 43 48	sprzedaz@grupa-armatura.pl
Dział Marketingu	12 254 42 68	marketing@grupa-armatura.pl
Zespół Reklamacji	800 433 334 (bezpłatna infolinia)	lub 12 254 43 48

REGION
POMORSKIREGION
MAZOWIECKIREGION
ŚLĄSKIREGION
MAŁOPOLSKI

	SZEF REGIONU POMORSKIEGO województwa: zachodniopomorskie, lubuskie, pomorskie, kujawsko - pomorskie, wielkopolskie; powiaty: elbląski, braniewski, bartoszycki, lidzbarski, olsztyński, nidzicki, łławski, działdowski, nowomiejski, ostródzki	601 362 971
REGION POMORSKI	1 Regionalny Kierownik Sprzedaży województwa: pomorskie; powiaty: elbląski, braniewski	785 254 720
	2 Regionalny Kierownik Sprzedaży województwa: zachodniopomorskie, lubuskie	783 921 448
	3 Regionalny Kierownik Sprzedaży województwo: wielkopolskie	601 362 970
	4 Regionalny Kierownik Sprzedaży województwa: kujawsko - pomorskie; powiaty: bartoszycki, lidzbarski, olsztyński, nidzicki, działdowski, nowomiejski, łławski, ostródzki	783 910 319
	SZEF REGIONU MAZOWIECKIEGO województwa: mazowieckie, podlaskie; powiaty: etcki, giżycki, gotdapski, kętrzyński, mławowski, olecki, piski, szczycieński, węgorski	601 362 973
REGION MAZOWIECKI	5 Regionalny Kierownik Sprzedaży Warszawa Wschód; powiaty: ciechanowski, pułtuski, wyszkowski, legionowski, wołomiński, węgrowski, sokołowski, miński, siedlecki, łosicki, mławski, otwocki, garwoliński, ostrowski, żuromiński, płoński, nowodworski	785 255 577
	6 Regionalny Kierownik Sprzedaży Warszawa Zachód; powiaty: warszawski zachodni, białoobzeski, gostyniński, grodzki, grójceki, kozienicki, lipski, piaseczyński, ptock, pruszkowski, przysuski, radomski, sierpecki, sochaczewski, szydłowiecki, zwolenki, zyrardowski	601 362 974
	7 Regionalny Kierownik Sprzedaży województwo: podlaskie, powiaty: makowski, ostrołęcki, przasnyski, etcki, giżycki, gotdapski, kętrzyński, mławowski, olecki, piski, szczycieński, węgorski	601 362 972
	SZEF REGIONU ŚLĄSKIEGO województwa: śląskie, dolnośląskie, opolskie, łódzkie powiaty: konecki, włuszczowski	601 362 979
REGION ŚLĄSKI	8 Regionalny Kierownik Sprzedaży województwa: śląskie	785 255 266
	9 Regionalny Kierownik Sprzedaży województwa: dolnośląskie, opolskie, powiat: lublinecki	783 921 447
	10 Regionalny Kierownik Sprzedaży województwo: łódzkie, powiaty: konecki włuszczowski	601 362 977
		SZEF REGIONU MAŁOPOLSKIEGO województwa: podkarpackie, małopolskie, lubelskie, powiaty: buski, jędrzejowski, kazimierski, kielecki, opatowski, ostrowiecki, pińczowski, sandomierski, skarżyski, starachowicki, staszowski
REGION MAŁOPOLSKI	11 Regionalny Kierownik Sprzedaży województwo: podkarpackie	601 362 981
	12 Regionalny Kierownik Sprzedaży województwo małopolskie, powiaty: buski, jędrzejowski, kazimierski, kielecki, pińczowski, staszowski	601 362 976
	13 Regionalny Kierownik Sprzedaży województwo: lubelskie, powiaty: skarżyski, starachowicki, ostrwiecki, opatowski, sandomierski	785 258 437



Spis produktów według numeru indeksu

INDEKS	STRONA	INDEKS	STRONA	INDEKS	STRONA	INDEKS	STRONA
100-312-00**	288	244-030-00	293	332-815-00	143	384-120-00	63
100-312-96*	288	244-030-00-BL	293	333-915-00	144	384-120-03	63
103-312-07	289	244-040-00	294	334-112-00	141	384-120-05	63
110-034-00**	289	244-040-00-BL	294	334-115-00	141	385-120-00	63
110-034-96*	289	244-110-00	292	336-310-00	142	385-120-05	63
110-312-00**	289	244-120-00	293	337-015-00	144	386-321-00	64
110-312-96*	289	244-130-00	293	340-810-00	105	386-321-03	64
113-312-07	289	244-140-00	294	340-910-00	105	386-321-05	64
114-312-07	290	260-710-00	288	342-315-00	106	387-325-00	66
170-200-98	340	270-000-00	295	342-410-00	107	387-325-03	66
170-201-98	340	272-010-07	295	343-110-00	107	387-325-05	66
170-202-98	340	274-000-00	295	343-210-00	106	402-815-00	23
170-203-98	340	280-010-07	296	344-010-00	103	403-110-00	24
170-204-98	340	281-010-07	296	345-010-00	104	403-915-00	24
170-205-98	340	300-110-00	148	345-510-00	104	404-010-00	22
170-206-98	340	300-210-00	149	346-010-00	104	405-210-00	22
170-207-98	340	300-290-00	149	346-910-00	105, 163	406-010-00	23
181-000-00	284	300-310-00	148	347-015-00	106	407-015-00	23
182-000-00	284	300-319-00	150	348-710-00	103	409-410-00	50
183-000-00	284	300-350-00	148	370-340-00	70	409-610-00	52
190-012-07	290	300-359-00	150	370-340-03	70	440-840-00	87
190-034-07	290	300-390-00	148	370-440-00	71	440-940-00	87
190-112-07	290	300-399-00	150	370-440-03	71	442-845-00	88
190-134-07	290	300-410-00	149	370-540-00	70	442-945-00	88
190-212-07	291	300-450-00	149	370-540-03	70	443-140-00	89
190-234-07	291	300-490-00	149	370-640-00	71	443-845-00	89
191-010-10	297	300-510-00	148	370-640-03	71	444-040-00	86
191-010-15	297	300-550-00	148	372-345-00	71	445-041-00	86
191-010-20	297	300-590-00	148	372-345-03	71	446-040-00	87
191-010-25	297	300-610-00	149	372-845-00	72	447-045-00	88
191-010-30	297	300-650-00	149	372-845-03	72	450-820-00	91
191-010-40	297	300-690-00	149	373-445-00	72	450-920-00	91
191-010-50	297	301-310-00	150	373-445-03	72	452-825-00	91
192-000-10	306	301-350-00	150	374-144-00	68	452-925-00	92
192-010-15	306	301-390-00	150	374-144-03	68	453-925-00	92
192-010-20	306	301-510-00	150	374-145-00	68	454-020-00	90
192-010-25	306	301-551-00	150	374-145-03	68	456-020-00	90
192-010-32	306	301-590-00	150	374-148-00	69	457-025-00	92
192-010-40	306	302-315-00	151	374-148-03	69	470-880-00	157
192-010-50	306	302-395-00	151	375-140-00	69	470-980-00	158
192-010-65	306	303-415-00	151	376-340-00	70	472-885-00	158
192-010-80	306	303-495-00	151	376-340-03	70	472-985-00	158
193-000-10	297	304-118-00	146	376-540-00	69	473-985-00	159
193-010-15	297	304-120-00	145	376-540-03	69	500-810-00	83
193-010-20	297	304-190-00	145	377-045-00	72	500-910-00	83
193-010-25	297	304-198-00	146	377-045-03	72	502-815-00	83
193-010-32	297	304-251-00	146	380-320-00	64	502-915-00	84
193-010-40	297	305-312-00	146	380-320-03	64	503-110-00	84
193-010-50	297	305-392-00	146	380-320-05	64	503-813-00	85
193-010-65	297	305-451-00	147	380-420-00	65	503-915-00	85
193-010-80	297	306-311-00	147	380-420-03	65	504-010-00	81
200-010-00	285	306-391-00	147	380-420-05	65	505-011-00	82
200-110-00	285	306-710-00	147	380-520-00	64	506-010-00	82
201-110-00	285	306-790-00	147	380-520-03	64	506-510-00	82
202-011-00	286	306-850-00	147	380-520-05	64	507-015-00	84
202-111-00	286	307-015-00	151	380-620-00	65	508-710-00	81
210-010-00	287	307-095-00	151	380-620-03	65	540-810-00	118
211-010-00	288	308-672-00	159	380-620-05	65	540-910-00	118
211-110-00	287	320-380-00	148	382-325-00	66	542-815-00	118
220-310-00	286	320-480-00	149	382-325-03	66	542-915-00	119
220-360-00	286	320-580-00	148	382-425-00	66	543-915-00	119
220-410-00	287	320-680-00	149	382-425-03	66	544-010-00	117
220-460-00	287	321-380-00	150	382-825-00	65	546-010-00	117
230-000-07	296	321-580-00	150	382-825-03	65	547-015-00	119
243-030-07	294	324-280-00	146	382-825-05	65	550-810-00	109
243-060-07	294	325-481-00	147	383-120-00	67	550-910-00	109
244-010-00	292	330-310-00	142	383-120-03	67	552-815-00	109
244-010-00-BL	292	330-410-00	143	383-925-00	67	552-915-00	110
244-020-00	292	330-510-00	142	383-925-03	67	553-915-00	110
244-020-00-BL	292	330-610-00	143	383-925-05	67	554-010-00	108



Spis produktów według numeru indeksu

INDEKS	STRONA	INDEKS	STRONA	INDEKS	STRONA	INDEKS	STRONA
556-010-00	108	587-015-00	32	649-200-11	316	710-000-50	306
557-015-00	110	587-025-00	32	660-054-00	187	710-000-65	306
574-010-00	153	587-035-00	32	660-254-00	186	710-000-80	306
574-011-00	152	587-045-00	19	660-254-00-BL	186	710-010-00	306
574-012-00	153	589-410-00	51	660-354-00	186	710-010-15	306
576-010-00	154	589-420-00	51	660-354-00-BL	186	710-010-20	306
576-011-00	152	589-430-00	51	660-454-00	186	710-010-25	306
576-012-00	153	589-440-00	50	660-554-40	186	710-010-32	306
576-910-00	155, 162	589-610-00	52	700-110-00	300	710-010-40	306
576-912-00	155, 161	589-620-00	52	700-110-10	300	710-010-50	306
580-810-00	29	589-630-00	52	700-110-15	300	710-010-65	306
580-820-00	29	589-640-00	51	700-110-20	300	710-010-80	306
580-830-00	29	592-000-00	156	700-110-25	300	720-000-15	330
580-840-00	17	592-100-00	157	700-110-32	300	720-000-20	330
580-910-00	30	592-110-00	156	700-110-40	300	720-000-25	330
580-920-00	30	600-001-00	182	700-110-50	300	720-000-32	330
580-930-00	30	600-002-00	182	700-110-65	300	720-000-40	330
580-940-00	17	600-003-00	183	700-110-80	300	720-000-50	330
582-612-00	31	601-054-00	183	700-120-15	300	730-110-10	313
582-622-00	31	602-255-44	184	700-120-20	300	730-110-15	313
582-632-00	31	602-355-44	184	700-120-25	300	730-110-20	313
582-642-00	18	604-454-00	183	700-211-15	300	730-110-25	313
582-712-00	31	620-010-44	184	700-211-20	300	730-110-32	313
582-722-00	31	641-035-86	311	700-211-25	300	730-110-40	313
582-732-00	31	641-045-86	311	700-220-15	301	730-110-50	313
582-742-00	19	641-050-86	311	700-220-20	301	730-120-15	313
582-815-00	30	641-060-86	311	700-220-25	301	730-120-20	313
582-825-00	30	641-135-86	311	700-221-15	301	730-120-25	313
582-835-00	30	641-145-86	311	700-221-20	301	730-210-15	314
582-845-00	18	641-150-86	311	700-221-25	301	730-210-20	314
583-110-00	33	641-160-86	311	702-130-15	298	730-210-25	314
583-120-00	33	644-020-12	311	702-130-20	298	730-220-15	313
583-130-00	33	644-020-38	311	702-130-25	298	730-220-20	313
583-140-00	21	644-030-12	311	702-130-32	298	730-220-25	313
583-210-00	33	644-030-38	311	702-130-40	298	740-000-15	314
583-220-00	33	644-040-12	311	702-130-50	298	740-000-20	314
583-230-00	33	644-040-38	311	702-140-15	298	740-000-25	314
583-240-00	20	644-050-12	311	702-140-20	298	750-060-15	327
583-310-00	32	644-050-34	311	702-140-25	298	750-160-15	328
583-320-00	32	644-050-38	311	702-231-15	298	751-000-07	328
583-330-00	32	644-060-12	311	702-231-20	298	751-100-07	328
583-340-00	20	644-060-34	311	702-231-25	298	752-060-07	326
583-615-00	32	644-080-12	311	702-241-15	299	752-160-07	326
583-625-00	32	644-080-34	311	702-241-20	299	757-000-07 BL	327
583-635-00	32	644-100-12	311	702-241-25	299	757-100-07 BL	327
583-645-00	20	645-020-38	311	703-110-15	302	760-000-07	330
583-715-00	30	645-030-34	311	703-210-15	303	760-001-07	329
583-725-00	30	645-030-38	311	704-010-15	302	760-100-07	329
583-735-00	30	645-031-34	311	704-010-20	302	760-101-07	329
583-745-00	18	645-040-34	311	704-010-25	302	760-202-98	334
583-815-00	31	645-040-38	311	705-010-15	302	760-203-98	334
583-825-00	31	645-041-34	311	705-010-20	302	760-204-98	334
583-835-00	31	645-050-34	311	706-010-15	304	760-205-98	334
583-845-00	19	645-050-38	311	706-010-20	304	760-206-98	334
583-915-00	33	645-051-34	311	707-010-10	303	760-207-98	334
583-925-00	33	646-030-12	311	707-010-15	303	760-208-98	334
583-935-00	33	646-040-12	311	707-010-20	303	760-209-98	334
583-945-00	21	646-050-12	311	707-020-10	303	760-210-98	334
584-010-00	28	646-060-12	311	707-020-15	303	760-211-98	334
584-020-00	28	646-080-12	311	707-020-20	303	760-212-98	334
584-030-00	28	647-050-11	316	708-010-15	304	760-302-98	334
584-040-00	16	647-075-11	316	708-010-20	304	760-303-98	334
585-210-00	29	647-100-11	316	708-010-25	304	760-304-98	334
585-220-00	29	647-125-11	316	708-010-40	304	760-305-98	334
585-230-00	29	647-150-11	316	710-000-00	306	760-306-98	334
585-240-00	16	649-050-11	316	710-000-15	306	760-307-98	334
586-010-00	29	649-075-11	316	710-000-20	306	760-308-98	334
586-020-00	29	649-100-11	316	710-000-25	306	760-309-98	334
586-030-00	29	649-125-11	316	710-000-32	306	760-310-98	334
586-040-00	17	649-150-11	316	710-000-40	306	760-311-98	334



Spis produktów według numeru indeksu

INDEKS	STRONA	INDEKS	STRONA	INDEKS	STRONA	INDEKS	STRONA
760-312-98	334	823-122-00	191	841-197-00	161	842-361-00-BL	54
760-402-98	335	823-125-00	192	841-198-00	162	842-370-00-BL	56
760-403-98	335	823-126-00	191	841-201-00	170	842-371-00-BL	54
760-404-98	335	823-127-00	191	841-201-00-BL	170	843-003-00	179
760-405-98	335	823-128-00	192	841-202-00	170	843-003-00-BL	179
760-406-98	335	823-129-00	193	841-202-00-BL	170	843-011-00	179
760-407-98	335	823-130-00	157	841-203-00	171	843-011-00-BL	179
760-408-98	335	824-002-00	199	841-203-00-BL	171	843-012-00	179
760-409-98	335	824-006-00	199	841-204-00	170	843-012-00-BL	179
760-410-98	335	824-100-00	200	841-204-00-BL	170	843-100-44	180
760-411-98	335	824-110-00	199	841-206-00	171	843-100-44-BL	180
760-412-98	335	826-019-00	205	841-206-00-BL	171	843-101-44	180
760-602-98	335	827-006-00	205	841-207-00	171	843-101-44-BL	180
760-603-98	335	831-001-00	196	841-209-00-BL	172	843-102-86	181
760-604-98	335	831-003-00	196	841-210-00	169	843-105-86	180
760-605-98	335	831-003-00-BL	196	841-210-00-BL	169	843-113-00	179
760-606-98	335	831-005-00	196	841-211-00	172	843-113-00-BL	179
760-607-98	335	831-005-00-BL	196	841-214-00	168	843-114-00	179
760-608-98	335	831-016-00	196	841-215-00	169	843-114-00-BL	179
760-609-98	335	831-018-00	196	841-216-00	169	843-161-00	180
760-610-98	335	831-018-00-BL	196	841-322-00	168	843-161-00-BL	180
760-611-98	335	831-058-00	196	841-324-00	166	843-215-00	179
760-612-98	335	831-058-00-BL	196	841-326-00-BL	167	844-001-00	202
769-001-35	333	831-060-00	196	841-330-00	165	844-003-00	202
769-002-45	333	831-060-00-BL	196	841-340-00	166	845-006-00	203
769-003-53	333	831-101-00	196	841-350-00	166	845-007-00	203
769-004-68	333	831-103-00	196	841-355-00	165	845-008-00	203
769-005-83	333	831-103-00-BL	196	841-360-00-BL	165	845-018-00	202
769-101-35	333	831-105-00	196	842-002-44	177	845-019-00	202
769-102-45	333	831-105-00-BL	196	842-002-44-BL	177	845-026-00	202
769-103-53	333	831-154-00	196	842-005-08	175	845-030-00	202
769-104-68	333	831-154-00-BL	196	842-005-08-BL	175	845-034-00	203
769-105-83	333	831-201-00	196	842-015-00	175	845-035-00	203
789-100-44	323	831-203-00	196	842-018-00	178	845-050-00	59
789-101-44	322	831-256-00	196	842-022-00	176	845-055-00	59
790-100-44	324	831-258-00	196	842-022-00-BL	176	863-009-00	204
799-100-44	325	834-101-00	197	842-024-00	178	863-012-00	204
814-000-15	340	834-104-00	198	842-024-00-BL	178	864-018-00	204
814-000-20	340	834-151-00	198	842-025-00	174	864-040-16	331
814-000-25	340	834-301-00	197	842-025-00-BL	174	865-001-00	204
814-002-86	309	834-301-00-BL	197	842-026-00	173	865-007-00	204
814-003-00	309	834-302-00	197	842-026-00-BL	173	878-013-16	331
814-005-00	309	834-302-00-BL	197	842-028-00	176	878-200-44	331
814-010-10	340	834-303-00	197	842-028-00-BL	176	881-002-00	307
814-010-15	340	834-303-00-BL	197	842-029-00	173	881-003-00	307
814-010-20	340	834-304-00	197	842-029-00-BL	173	881-310-97	307
814-010-25	340	834-311-00-BL	197	842-032-00	174	881-312-97	307
814-011-10	340	834-312-00-BL	197	842-032-00-BL	174	881-334-97	307
814-011-15	340	834-313-00-BL	197	842-033-00	173	881-410-10	307
814-011-20	340	835-030-00	57	842-033-00-BL	173	881-410-15	307
814-011-25	340	835-031-00	57	842-034-00	177	881-410-20	307
814-012-10	340	835-040-00-BL	56	842-034-00-BL	177	881-410-25	307
814-012-15	340	835-041-00-BL	56	842-035-00	174	881-410-32	307
814-012-20	340	835-050-00-BL	58	842-035-00-BL	174	881-410-40	307
814-012-25	340	835-051-00-BL	57	842-036-00	175	881-410-50	307
814-014-15	340	835-053-00	58	842-036-00-BL	175	881-410-65	307
814-014-20	340	835-055-00	58	842-037-00	176	881-410-80	307
814-014-25	340	836-001-00	59	842-037-00-BL	176	881-510-15	308
814-020-15	343	838-100-15	330	842-038-00	178	881-510-20	308
814-020-20	343	838-200-11	331	842-039-00	172	881-510-25	308
814-100-98	344	839-000-11	338	842-041-00-BL	177	881-510-32	308
823-001-86	193	841-111-00	168	842-300-44	202	881-510-40	308
823-004-00	193	841-123-00	167	842-301-00	202	881-510-50	308
823-006-00	191	841-140-00	164	842-320-00	53	882-400-98	189
823-022-00	192	841-150-00	164	842-321-00	53	882-400-98-BL	189
823-100-00	193	841-160-00	164	842-350-00	55	883-001-98	189
823-106-00	191	841-170-00	167	842-350-00-BL	55	883-001-98-BL	189
823-109-10	192	841-192-00	162	842-351-00	53	884-009-86	190
823-109-10-BL	192	841-193-00	162	842-351-00-BL	54	884-009-86-BL	190
823-118-00	192	841-194-00	160	842-360-00-BL	55	884-010-86	190

Spis produktów według numeru indeksu

INDEKS	STRONA	INDEKS	STRONA	INDEKS	STRONA	INDEKS	STRONA
884-010-86-BL	190	944-710-10	341	1610-073-060	225	1682-001-040	241
884-017-86	190	944-710-15	341	1610-094-050	237	1682-001-060	242
884-017-86-BL	190	944-710-20	341	1610-131-040	237	1682-002-060	242
884-018-86	190	944-720-10	341	1610-131-050	238	1682-003-030	242
884-018-86-BL	190	944-720-15	341	1610-131-240	237	1685-010-011	235, 274
884-116-87-BL	201	944-720-20	341	1610-131-250	238	1685-010-022	273
885-000-98	189	944-720-25	341	1610-144-940	238	1685-010-030	230, 273
885-000-98-BL	189	944-730-15	342	1610-154-055	237	1690-000-301	223
886-100-98	188	944-730-20	342	1610-181-050	238	1690-000-502	223
886-210-98	188	944-740-10	342	1610-234-050	239	1690-000-503	226, 273
886-300-98	188	944-740-15	342	1610-242-055	215	1690-000-504	227
886-500-98	326	944-740-20	342	1610-242-065	215	1690-000-510	218, 273
886-600-98	336	944-801-98	331	1610-271-060	240	1690-000-601	234
886-800-98	336	946-251-00	184	1610-271-065	240	1690-103-101	241
886-810-98	339	948-150-11	338	1610-284-050	228	1690-110-101	230
891-010-10	308	948-160-11	339	1610-284-055	228	1695-202-145	250
891-010-15	308	949-010-15	343	1610-284-060	229	1695-202-150	250
891-010-20	308	949-010-20	343	1610-534-047	236	1695-202-155	251
891-010-25	308	949-015-15	344	1610-544-040	236	1695-202-160	251
891-010-32	308	949-020-15	344	1611-021-050	232	1695-202-301	252
891-010-40	308	949-020-20	344	1611-021-350	232	1695-202-501	251
891-010-50	308	949-020-25	344	1620-020-100	234	1695-202-701	252
891-010-65	308	952-111-00	198	1620-020-300	233	1695-203-145	246
891-010-80	308	952-131-00	198	1620-051-300	222	1695-203-150	246
892-007-00	194	952-253-00	205	1620-070-300	273	1695-203-155	247
892-007-00-BL	194	952-253-00-BL	205	1620-071-300	226, 273	1695-203-160	247
892-008-00	194	953-271-86	199	1620-091-300	235, 274	1695-203-301	248
892-008-00-BL	194	958-800-86	338	1620-101-300	241	1695-203-501	247
892-015-00	195	959-091-86	201	1620-111-300	216, 273	1695-203-701	248
892-017-00	195	959-161-86	201	1620-120-400	217	1695-204-140	256
892-017-00-BL	195	959-171-86	201	1620-171-300	273	1695-204-150	256
892-018-00	195	961-011-85	201	1621-221-300	230	1695-204-160	257
892-018-00-BL	195	961-176-94	331	1630-071-110	234	1695-204-301	258
892-019-00	195	962-021-87	201	1630-081-110	217	1695-204-501	257
892-049-89	309	962-211-87	201	1640-101-111	233	1695-204-701	257
892-052-89	309	962-331-87	201	1640-103-111	233	1695-205-140	253
892-064-44	195	963-021-87	201	1640-204-111	217	1695-205-150	253
892-065-44	195	963-301-87	201	1640-211-113	229	1695-205-160	254
892-253-00	309	964-101-87	201	1640-213-113	229	1695-205-301	255
892-261-89	195	965-151-87	201	1650-051-000	222	1695-205-501	254
892-261-89-BL	195	965-161-87	201	1650-071-000	226	1695-205-701	254
892-262-89	195	965-171-87	201	1650-081-000	216	1695-208-150	235
892-262-89-BL	195	965-251-87	201	1655-010-001	231	1695-209-100	244
892-620-00	194	965-371-87	201	1655-010-002	231	1695-209-301	245
892-740-00	194	965-381-87	201	1660-060-050	222	1695-209-701	244
892-806-08	194	971-121-86	195	1660-070-050	225	1695-210-140	268
892-807-08	194	971-441-86	195	1660-070-060	225	1695-210-141	268
922-551-00	194	974-101-00	200	1660-080-050	232	1695-212-150	259
922-780-86	337	974-101-00-BL	200	1660-140-055	216	1695-212-155	259
935-231-11	205	974-161-00	200	1672-001-102	275	1695-212-160	260
935-301-11	205	974-161-00-BL	200	1672-002-101	275	1695-212-301	261
938-071-44	331	974-261-00	309	1672-003-015	185, 243	1695-212-501	260
938-101-44	331	974-261-00-BL	309	1672-007-001	235, 274, 276	1695-212-701	260
938-121-44	331	976-131-00	202	1672-007-002	276	1695-213-150	262
938-131-44	331	976-301-00	202	1672-008-001	275	1695-213-155	262
943-018-98	337	982-011-11	199	1672-009-001	276	1695-213-160	263
943-019-98	336	982-191-11	199	1680-010-010	235, 271, 274	1695-213-301	264
943-481-00	204	982-191-11-BL	199	1680-010-020	271	1695-213-501	263
943-700-15	343	991-002-86	205	1680-010-030	272	1695-213-701	263
943-700-20	343	999-011-86	206	1680-010-040	272	1695-214-150	265
943-700-25	343	1610-051-045	219	1680-010-050	272	1695-214-155	265
943-820-98	339	1610-051-050	220	1681-011-001	270	1695-214-160	266
944-600-98	337	1610-051-055	220	1681-011-002	230, 270, 273	1695-214-301	267
944-615-10	342	1610-051-060	221	1681-011-003	270	1695-214-501	266
944-620-15	342	1610-052-045	219	1681-012-001	270	1695-214-701	266
944-625-20	342	1610-052-050	220	1681-012-002	235, 270, 274	1695-215-150	269
944-700-10	341	1610-052-055	221	1681-012-003	270	4002-811-00	38
944-700-15	341	1610-052-060	221	1681-013-001	270	4003-615-00	39
944-700-20	341	1610-073-040	224	1681-013-002	270	4004-010-00	37
944-700-25	341	1610-073-050	224	1681-013-003	270	4006-010-00	37



Spis produktów według numeru indeksu

INDEKS	STRONA	INDEKS	STRONA	INDEKS	STRONA	INDEKS	STRONA
4006-910-00	38, 162	4514-010-00	78	5813-815-00	139		
4007-011-00	38	4516-010-00	78	5813-915-00	138		
4012-112-00	46	4517-015-00	80	5814-010-00	136		
4012-515-00	46	4602-815-00	74	5816-010-00	136		
4012-815-00	46	4602-915-00	74	5817-015-00	138		
4013-110-00	48	4603-110-00	75	5910-810-00	128		
4013-615-00	48	4603-815-00	75	5910-910-00	128		
4013-715-00	48	4604-010-00	73	5912-815-00	128		
4013-915-00	47	4605-011-00	73	5912-915-00	129		
4014-010-00	45	4606-010-00	74	5913-615-00	130		
4016-010-00	45	4607-015-00	75	5913-815-00	130		
4017-015-00	47	4612-815-00	77	5913-915-00	129		
4102-811-00	35	4614-010-00	76	5914-010-00	127		
4103-915-00	36	4616-010-00	76	5916-010-00	127		
4104-010-00	34	4617-015-00	77	5917-015-00	129		
4106-010-00	34	4702-825-00	100	6503-915-00	61		
4106-910-00	35, 162	4702-925-00	100	6513-915-00	62		
4107-011-00	35	4703-825-00	101	6523-915-00	61		
4200-810-00	41	4704-020-00	99	6603-110-00	60		
4200-910-00	41	4706-020-00	99	6603-915-00	60		
4202-815-00	42	4706-920-00	100, 102, 162	6703-915-00	61		
4203-915-00	42	4707-025-00	101	8401-190-00	161		
4204-010-00	40	4800-810-00	112	8401-191-00	161		
4205-210-00	40	4800-910-00	112	5114-010-00	133		
4206-010-00	41	4802-815-00	112	5116-010-00	133		
4207-015-00	42	4802-915-00	113	5117-015-00	135		
4209-410-00	51	4803-915-00	113	5306-910-00	158		
4209-610-00	52	4804-010-00	111	5310-810-00	128		
4210-810-00	121	4806-010-00	111	5310-910-00	128		
4210-910-00	121	4807-015-00	113	5312-815-00	128		
4212-815-00	121	5110-810-00	132	5312-915-00	129		
4212-915-00	122	5110-910-00	132	5313-915-00	129		
4213-915-00	122	5112-715-00	133	5314-010-00	127		
4214-010-00	120	5112-815-00	132	5316-010-00	127		
4216-010-00	120	5112-915-00	133	5317-015-00	129		
4217-015-00	122	5113-615-00	134	5520-810-00	119		
4302-612-00	26	5113-715-00	134	5520-910-00	119		
4302-712-00	26	5113-815-00	135	5522-815-00	119		
4302-811-00	26	5113-915-00	134	5522-915-00	120		
4303-615-00	27	5114-010-00	131	5523-915-00	120		
4303-715-00	27	5116-010-00	131	5524-010-00	118		
4306-010-00	25	5117-015-00	133	5526-010-00	118		
4306-911-00	25, 162	5306-910-00	160	5527-015-00	120		
4307-011-00	27	5310-810-00	124	5608-772-00	157		
4402-811-00	44	5310-910-00	124	5706-911-00	152, 159		
4403-915-00	44	5312-815-00	124	5716-910-00	152, 158		
4404-510-00	43	5312-915-00	125	5810-810-00	137		
4406-510-00	43	5313-615-00	126	5810-910-00	137		
4407-011-00	44	5313-815-00	126	5812-815-00	137		
4410-810-00	97	5313-915-00	125	5812-915-00	138		
4410-910-00	97	5314-010-00	123	5813-915-00	138		
4412-815-00	97	5316-010-00	123	5814-010-00	136		
4412-915-00	98	5317-015-00	125	5816-010-00	136		
4413-915-00	98	5520-810-00	115	5817-015-00	138		
4414-010-00	96	5520-910-00	115	5910-810-00	131		
4416-010-00	96	5522-815-00	115	5910-910-00	131		
4417-015-00	98	5522-915-00	116	5912-815-00	131		
4502-815-00	94	5523-915-00	116	5912-915-00	132		
4502-915-00	94	5524-010-00	114	5913-915-00	132		
4503-110-00	95	5526-010-00	114	5914-010-00	130		
4503-815-00	95	5527-015-00	116	5916-010-00	130		
4504-010-00	93	5608-772-00	159	5917-015-00	132		
4505-011-00	93	5706-911-00	154, 162	6503-915-00	66		
4506-010-00	94	5706-912-00	155, 161	6603-110-00	65		
4507-015-00	95	5716-910-00	154, 160	6603-915-00	65		
4510-810-00	79	5810-810-00	137	6703-915-00	66		
4510-910-00	79	5810-910-00	137				
4512-815-00	79	5812-815-00	137				
4512-915-00	80	5812-915-00	138				
4513-915-00	80	5813-615-00	139				





Armatura Kraków SA

30-418 Kraków, ul. Zakopiańska 72
tel. + 48 12 25 44 206
fax + 48 12 25 44 201
biuro@grupa-armatura.pl
www.grupa-armatura.pl
INFOLINIA 800 433 334

Centrum Dystrybucyjne

37-400 Nisko, ul. Sandomierska 14

zapraszamy do polubienia naszego
fanpage'a: Armatura Kraków SA



nasze inspiracje aranżacyjne znajdują
Państwo na instagramie:
armatura_krakow_sa



www.grupa-armatura.pl

